

รายงานผลการปฏิบัติตามมาตรการป้องกันและแก้ไขผลกระทบสิ่งแวดล้อม  
และมาตรการติดตามตรวจสอบคุณภาพสิ่งแวดล้อม  
ช่วงเดือนมกราคม-มิถุนายน 2566  
เล่มที่ 2/2

โครงการนำขานอ้อยที่เป็นวัสดุเหลือใช้จากโรงงานน้ำตาล  
มาผลิตเป็นพลังงานทดแทน ขนาด 50 MW  
ตั้งอยู่ที่ตำบลบ้านมะเกลือ อำเภอเมือง จังหวัดนครสวรรค์



ของ

บริษัท รวมผลไบโอเพาเวอร์ จำกัด

จัดเตรียมโดย



ห้างหุ้นส่วนจำกัด เมทริก เอ็นไวรอนเม้นท์

261 ซอยบางนา-ตราด 14 แขวงบางนาใต้ เขตบางนา กทม. 10260

Tel. 086-7444075 e-mail : matrix\_envi@hotmail.com

รายงานผลการปฏิบัติตามมาตรการป้องกันและแก้ไขผลกระทบสิ่งแวดล้อม  
และมาตรการติดตามตรวจสอบคุณภาพสิ่งแวดล้อม  
ช่วงเดือนมกราคม-มิถุนายน 2566  
เล่มที่ 2/2

---

โครงการนำขานอ้อยที่เป็นวัสดุเหลือใช้จากโรงงานน้ำตาล  
มาผลิตเป็นพลังงานทดแทน ขนาด 50 MW  
ของ  
บริษัท รวมผลไบโอเพาเวอร์ จำกัด

หนังสือรับรองการจัดทำรายงานผลการปฏิบัติตามมาตรการป้องกันและแก้ไขผลกระทบสิ่งแวดล้อม  
และมาตรการติดตามตรวจสอบคุณภาพสิ่งแวดล้อม

วันที่ 11 กรกฎาคม 2566


หนังสือรับรองฉบับนี้ขอรับรองว่า ห้างหุ้นส่วนจำกัด เมทริก เอ็นไวรอนเมนต์ เป็นผู้จัดทำรายงานผลการปฏิบัติตาม  
มาตรการป้องกันและแก้ไขผลกระทบสิ่งแวดล้อมและมาตรการติดตามตรวจสอบคุณภาพสิ่งแวดล้อม โครงการนำขาน้ำอัดลมที่เป็นวัสดุ  
เหลือใช้จากโรงงานน้ำตาลมาผลิตเป็นพลังงานทดแทน ขนาด 50 MW ตั้งอยู่ตำบลบ้านมะเกลือ อำเภอเมือง จังหวัดนครสวรรค์ ของ  
บริษัท รวมผลไบโอเพาเวอร์ จำกัด ฉบับประจำเดือน

- ( / ) มกราคม-มิถุนายน พ.ศ.....2566.....  
( ) กรกฎาคม-ธันวาคม พ.ศ. ....  
( ) อื่นๆ ระบุ.....

โดยมีคณะผู้จัดทำรายงาน ดังต่อไปนี้

ผู้จัดทำรายงาน	ตำแหน่ง
นางสาวจินดา สงวนรัมย์	นักวิชาการ (วศ.บ. สิ่งแวดล้อม)
นายภมร สุขสินชัย	นักวิชาการ (วท.บ. ฟิสิกส์อุตสาหกรรมและอุปกรณ์การแพทย์)
นางเรืองอุไร เขียวเล็ก	นักวิชาการ (วท.บ. ชีวเคมี)



  
(นางรชา นราภิรมย์สุข)  
ผู้จัดการงานสิ่งแวดล้อม

การเสนอรายงาน

( / ) เจ้าของโครงการเป็นผู้ดำเนินการเสนอรายงาน (ดังจดหมายนำส่ง)

**รายงานผลการปฏิบัติตามมาตรการป้องกันและแก้ไขผลกระทบสิ่งแวดล้อม  
และมาตรการติดตามตรวจสอบคุณภาพสิ่งแวดล้อม**

1. ชื่อโครงการ     โครงการนำขาน้ำอัดลมที่เป็นวัสดุเหลือใช้จากโรงงานน้ำตาลมาผลิตเป็นพลังงานทดแทน ขนาด 50 MW
2. สถานที่ตั้งโครงการ     ตำบลบ้านมะเกลือ อำเภอมือง จังหวัดนครสวรรค์
3. ชื่อเจ้าของโครงการ     บริษัท รวบรวมผลไม้ออเพนเวอร์ จำกัด  
เลขที่ 24 อาคารเอกผล ถนนวิภาวดีรังสิต แขวงดินแดง เขตดินแดง กรุงเทพมหานคร 10400  
โทรศัพท์ 02-6920862     โทรสาร 02-2469125
4. จัดทำโดย     ห้างหุ้นส่วนจำกัด แมทริก เอ็นไวรอนเม้นท์     โทรศัพท์ 086-7444075     e-mail : matrix\_envi@hotmail.com
5. โครงการผ่านการพิจารณาของคณะกรรมการชำนาญการเมื่อ     วันที่ 16 พฤศจิกายน 2558 ตาม  
หนังสือเลขที่ ทส.1009.7/13921
6. โครงการได้นำเสนอรายงานผลการปฏิบัติครั้งสุดท้ายเมื่อ     เดือนมกราคม 2566
7. รายละเอียดโครงการ     แสดงรายละเอียดทั้งหมดในรายงาน บทที่ 2 รายละเอียดโครงการ



# สารบัญเรื่อง

เรื่อง	หน้า
บทที่ 1 บทนำ	1-1
1.1 ความเป็นมาของโครงการ	1-1
1.2 ความเป็นมาของการจัดทำรายงาน	1-1
บทที่ 2 รายละเอียดโครงการ	2-1
2.1 สถานที่ตั้งและขนาดของโครงการ	2-1
2.2 ลักษณะของโครงการ	2-3
2.3 การดำเนินโครงการ	2-3
2.4 กระบวนการผลิต	2-3
2.5 เชื้อเพลิง	2-5
2.6 สารเคมี	2-5
2.7 ผลิตภัณฑ์	2-5
2.8 ระบบสนับสนุน และระบบสาธารณูปโภค	2-5
2.8.1 ระบบการใช้น้ำ	2-5
2.8.2 ระบบไฟฟ้าและพลังงาน	2-5
2.8.3 ระบบระบายน้ำและป้องกันน้ำท่วม	2-6
2.9 มลพิษและการควบคุม	2-7
2.9.1 การจัดการมลพิษทางอากาศ	2-7
2.9.2 น้ำเสียและการจัดการ	2-7
2.9.3 การจัดการกากของเสีย	2-7
2.9.4 การนำเข้าไปปรับปรุงคุณภาพดินเพื่อการเกษตรและการจัดการน้ำ	2-7
2.9.5 เสียงและการควบคุม	2-7
2.9.6 พนักงาน	2-8
2.10 อาชีวอนามัยและความปลอดภัยทั่วไป	2-8
2.11 การประชาสัมพันธ์และมวลชนสัมพันธ์	2-9
2.12 พื้นที่สีเขียว	2-9
บทที่ 3 การปฏิบัติตามมาตรการป้องกันและแก้ไขผลกระทบสิ่งแวดล้อม	3-1
บทที่ 4 ผลการปฏิบัติตามมาตรการติดตามตรวจสอบคุณภาพสิ่งแวดล้อม	4-1
4.1 ขอบเขตการติดตามตรวจสอบ	4-1
4.1.1 พารามิเตอร์และวิธีการตรวจวิเคราะห์	4-4
4.1.2 มาตรฐานที่ใช้เปรียบเทียบ	4-6
4.2 ผลการติดตามตรวจสอบคุณภาพสิ่งแวดล้อม	4-7
4.2.1 คุณภาพอากาศจากปล่องระบาย	4-7
4.2.2 คุณภาพอากาศในบรรยากาศทั่วไป	4-12
4.2.3 คุณภาพน้ำทิ้ง	4-27
4.2.4 คุณภาพน้ำผิวดิน (แม่น้ำปิง)	4-32
4.2.5 คุณภาพน้ำใต้ดิน	4-39
4.2.6 คุณภาพดิน	4-51
4.2.7 ระดับเสียงทั่วไป	4-67
4.2.8 การคมนาคมขนส่ง	4-81
4.2.9 การจัดการกากของเสีย	4-81
4.2.10 ศึกษาคุณภาพชีวิต สภาพสังคมและเศรษฐกิจ	4-81
4.2.11 สาธารณสุขและสุขภาพ	4-81

## สารบัญเรื่อง (ต่อ)

เรื่อง	หน้า
4.2.12 อาชีวอนามัยและความปลอดภัย	4-81
4.2.12.1 การตรวจสอบสภาพพนักงาน	4-81
4.2.12.2 สภาพแวดล้อมในการทำงาน	4-82
4.2.12.2.1 ระดับเสียงในสถานที่ทำงาน	4-82
4.2.12.2.2 ความเข้มข้นของฝุ่นในสถานที่ทำงาน	4-86
4.2.12.2.3 ความร้อนในพื้นที่ปฏิบัติงาน	4-90
4.2.12.3 การบันทึกสถิติการเกิดอุบัติเหตุ	4-92
4.3 สรุปผลการปฏิบัติตามมาตรการติดตามตรวจสอบคุณภาพสิ่งแวดล้อม (ระยะดำเนินการ)	4-92
บทที่ 5 สรุปผลการปฏิบัติตามมาตรการป้องกันและแก้ไขผลกระทบสิ่งแวดล้อมและมาตรการติดตามตรวจสอบคุณภาพสิ่งแวดล้อม	5-1
5.1 สรุปผลการปฏิบัติตามมาตรการทั่วไปในการดำเนินงานของโครงการ	5-1
5.2 สรุปผลการปฏิบัติตามมาตรการป้องกันและแก้ไขผลกระทบสิ่งแวดล้อม	5-1
5.3 สรุปผลการปฏิบัติตามมาตรการติดตามตรวจสอบคุณภาพสิ่งแวดล้อม	5-2

## สารบัญตาราง

ตารางที่		หน้า
2.1-1	สัดส่วนการใช้ประโยชน์ที่ดินภายในพื้นที่โครงการ	2-3
2.5-1	ปริมาณขานอ้อยที่ใช้เป็นเชื้อเพลิง	2-5
3-1	ผลการปฏิบัติตามมาตรการป้องกันและแก้ไขผลกระทบสิ่งแวดล้อม (ระยะดำเนินการ) โครงการนำขานอ้อยที่เป็นวัสดุเหลือใช้จากโรงงานน้ำตาลมาผลิตเป็นพลังงานทดแทนขนาด 50 MW ช่วงเดือนมกราคม-มิถุนายน 2566	3-2
4.1-1	มาตรการติดตามตรวจสอบคุณภาพสิ่งแวดล้อม (ระยะดำเนินการ)	4-1
4.1.1-1	แสดงวิธีการเก็บตัวอย่างและวิธีการตรวจวัดคุณภาพสิ่งแวดล้อม	4-4
4.2.1-1	ผลตรวจวัดคุณภาพอากาศจากปล่องระบายหม้อไอน้ำ เดือนธันวาคม 2555 และมิถุนายน 2566	4-8
4.2.1-2	การเปรียบเทียบผลตรวจวัดคุณภาพอากาศจากปล่องระบาย ระหว่างปี พ.ศ. 2563-2566	4-9
4.2.2-1	ผลตรวจวัดคุณภาพอากาศในบรรยากาศทั่วไป	4-15
4.2.2-2	ผลตรวจวัดความเร็วลมและทิศทางลม บริเวณโรงพยาบาลส่งเสริมสุขภาพตำบลบ้านมะเกลือ ระหว่างวันที่ 20-27 ธันวาคม 2565	4-17
4.2.2-3	ผลตรวจวัดความเร็วลมและทิศทางลม บริเวณโรงพยาบาลส่งเสริมสุขภาพตำบลบ้านมะเกลือ ระหว่างวันที่ 13-20 มิถุนายน 2566	4-18
4.2.2-4	การเปรียบเทียบผลการตรวจวัดคุณภาพอากาศในบรรยากาศทั่วไป ระหว่างปี พ.ศ. 2563-2566	4-20
4.2.3-1	ผลตรวจวัดคุณภาพน้ำทิ้ง	4-27
4.2.3-2	การเปรียบเทียบผลตรวจวัดคุณภาพน้ำทิ้ง ระหว่างปี พ.ศ. 2563-2566	4-28
4.2.4-1	ผลตรวจวัดคุณภาพน้ำแม่น้ำผิวดิน	4-34
4.2.4-2	การเปรียบเทียบผลตรวจวัดคุณภาพน้ำผิวดิน (แม่น้ำปิงบริเวณโรงไฟฟ้า) ระหว่างปี พ.ศ. 2563-2566	4-35
4.2.5-1	ผลตรวจวัดคุณภาพน้ำใต้ดิน	4-42
4.2.5-2	การเปรียบเทียบผลตรวจวัดคุณภาพน้ำใต้ดิน ระหว่างปี พ.ศ. 2563-2566	4-43
4.2.6-1	ผลตรวจวัดคุณภาพดิน	4-53
4.2.6-2	การเปรียบเทียบผลตรวจวัดคุณภาพดิน ระหว่างปี พ.ศ. 2563-2566	4-55
4.2.7-1	ผลตรวจวัดระดับเสียงทั่วไป	4-70
4.2.7-2	การเปรียบเทียบผลตรวจวัดระดับเสียงทั่วไป ระหว่างปี พ.ศ. 2563-2566	4-72
4.2.12.2.1-1	ผลตรวจวัดระดับเสียงในสถานที่ทำงาน	4-83
4.2.12.2.1-2	การเปรียบเทียบผลตรวจวัดระดับเสียงในสถานที่ทำงาน ระหว่างปี พ.ศ. 2563-2566	4-83
4.2.12.2.2-1	ผลตรวจวัดความเข้มข้นของฝุ่นในสถานที่ทำงาน	4-87
4.2.12.2.2-2	การเปรียบเทียบผลตรวจวัดความเข้มข้นของฝุ่นในสถานที่ทำงาน ระหว่างปี พ.ศ. 2563-2566	4-87
4.2.12.2.3-1	ผลตรวจวัดความร้อนในพื้นที่ปฏิบัติงาน	4-90
4.2.12.2.3-2	การเปรียบเทียบผลตรวจวัดความร้อนในพื้นที่ปฏิบัติงาน ระหว่างปี พ.ศ. 2563-2566	4-91
4.3-1	สรุปผลการปฏิบัติตามมาตรการติดตามตรวจสอบคุณภาพสิ่งแวดล้อม (ระยะดำเนินการ) โครงการนำขานอ้อยที่เป็นวัสดุเหลือใช้จากโรงงานน้ำตาลมาผลิตเป็นพลังงานทดแทนขนาด 50 MW ของบริษัท รวมผลไปโอเพาเวอร์ จำกัด ช่วงเดือนมกราคม-มิถุนายน 2566	4-93

## สารบัญรูป

รูปที่		หน้า
2.1-1	แสดงที่ตั้งโครงการ	2-2
2.4-1	ผังแสดงกระบวนการผลิต	2-4
2.8-1	ระบบระบายน้ำฝนของโครงการ	2-6
2.10-1	ผังแผนปฏิบัติการฉุกเฉินของโครงการ	2-10
2.10-2	แผนผังการระงับเหตุฉุกเฉิน ระดับ 1, 2, 3 ของโครงการ	2-11
2.11-1	แผนผังขั้นตอนการรับเรื่องและจัดการเรื่องร้องเรียน	2-12
4.2.2-1	จุดตรวจวัดคุณภาพอากาศ	4-14
4.2.2-2	ผังแสดงความเร็วและทิศทางลมบริเวณ รพ.สต.บ้านมะเกลือ ระหว่างวันที่ 20-27 ธันวาคม 2565	4-19
4.2.2-3	ผังแสดงความเร็วและทิศทางลมบริเวณ รพ.สต.บ้านมะเกลือ ระหว่างวันที่ 13-20 มิถุนายน 2566	4-19
4.2.4-1	จุดตรวจวัดคุณภาพน้ำผิวดิน (แม่น้ำปิง)	4-33
4.2.5-1	ผังแสดงที่ตั้งบ่อสังเกตการณ์คุณภาพน้ำใต้ดิน (Monitoring well)	4-40
4.2.5-2	จุดติดตามตรวจสอบคุณภาพน้ำใต้ดิน	4-41
4.2.6-1	จุดตรวจวัดคุณภาพดิน	4-52
4.2.7-1	แสดงจุดตรวจวัดระดับเสียงทั่วไป	4-69

## สารบัญกราฟ

กราฟที่		หน้า
4.2.1-1	การเปรียบเทียบผลการตรวจวัดคุณภาพอากาศจากปล่องระบาย ระหว่างปี พ.ศ. 2563-2566	4-10
4.2.2-1	การเปรียบเทียบผลการตรวจวัดคุณภาพอากาศ บริเวณ รพ.สต.บ้านมะเกลือ ระหว่างปี พ.ศ. 2563-2566	4-21
4.2.2-2	การเปรียบเทียบผลการตรวจวัดคุณภาพอากาศ บริเวณโรงเรียนบ้านแก่งชลธิศวิทยา ระหว่างปี พ.ศ. 2563-2566	4-23
4.2.2-3	การเปรียบเทียบผลการตรวจวัดคุณภาพอากาศ บริเวณโรงเรียนวัดยางงาม ระหว่างปี พ.ศ. 2563-2566	4-25
4.2.3-1	การเปรียบเทียบผลการตรวจวัดคุณภาพน้ำทิ้ง ระหว่างปี พ.ศ. 2563-2566	4-30
4.2.4-1	การเปรียบเทียบผลการตรวจวัดคุณภาพน้ำแม่ น้ำปิงบริเวณโรงไฟฟ้า ระหว่างปี พ.ศ. 2563-2566	4-36
4.2.5-1	การเปรียบเทียบผลการตรวจวัดคุณภาพน้ำใต้ดิน ระหว่างปี พ.ศ. 2563-2566	4-45
4.2.6-1	การเปรียบเทียบผลการตรวจวัดคุณภาพดิน ระหว่างปี พ.ศ. 2563-2566	4-61
4.2.7-1	การเปรียบเทียบผลการตรวจวัดระดับเสียงทั่วไป บริเวณ รพ.สต. บ้านมะเกลือ ระหว่างปี พ.ศ. 2563-2566	4-73
4.2.7-2	การเปรียบเทียบผลการตรวจวัดระดับเสียงทั่วไป บริเวณบ้านที่ติดโรงงานมากที่สุดทางทิศเหนือของโรงงานไฟฟ้า ระหว่างปี พ.ศ. 2563-2566	4-75
4.2.7-3	การเปรียบเทียบผลการตรวจวัดระดับเสียงทั่วไป บริเวณบ้านที่ติดโรงงานมากที่สุดทางทิศใต้ของโรงงานไฟฟ้า ระหว่างปี พ.ศ. 2563-2566	4-77
4.2.7-4	การเปรียบเทียบผลการตรวจวัดระดับเสียงทั่วไป บริเวณริมรั้วโรงงานด้านทิศเหนือของโรงงานไฟฟ้า ระหว่างปี พ.ศ. 2563-2566	4-79
4.2.12.2.1-1	การเปรียบเทียบผลการตรวจวัดระดับเสียงบริเวณอาคารเครื่องกำเนิดไฟฟ้ากังหันไอน้ำ ระหว่างปี พ.ศ. 2563-2566	4-84
4.2.12.2.1-2	การเปรียบเทียบผลการตรวจวัดระดับเสียงบริเวณหม้อไอน้ำ ระหว่างปี พ.ศ. 2563-2566	4-85
4.2.12.2.2-1	การเปรียบเทียบผลการตรวจวัดความเข้มข้นของฝุ่นบริเวณระบบสายพานลำเลียงขานอ้อย ระหว่างปี พ.ศ. 2563-2566	4-88
4.2.12.2.2-2	การเปรียบเทียบผลการตรวจวัดความเข้มข้นของฝุ่นบริเวณหม้อไอน้ำ ระหว่างปี พ.ศ. 2563-2566	4-89
4.2.12.2.3-1	การเปรียบเทียบผลการตรวจวัดความร้อนในพื้นที่ปฏิบัติงาน ระหว่างปี พ.ศ. 2563-2566	4-91

## ภาคผนวก

ภาคผนวกที่ 1	หนังสือแจ้งผลการพิจารณาให้ความเห็นชอบในรายงานการวิเคราะห์ผลกระทบสิ่งแวดล้อมและมาตรการฯ
ภาคผนวกที่ 2	รูปประกอบการปฏิบัติตามมาตรการป้องกันและแก้ไขผลกระทบสิ่งแวดล้อม
ภาคผนวกที่ 3	เอกสารประกอบการปฏิบัติตามมาตรการป้องกันและแก้ไขผลกระทบสิ่งแวดล้อม
ภาคผนวกที่ 3-1	แผนการซ่อมบำรุงเครื่องจักรประจำปี
ภาคผนวกที่ 3-2	เอกสารเจ้าหน้าที่ผู้ควบคุมระบบบำบัดมลพิษ
ภาคผนวกที่ 3-3	เอกสารขั้นตอนการปฏิบัติงานเกี่ยวกับการเดินเครื่อง
ภาคผนวกที่ 3-4	การแยกประเภทกากของเสียจากกระบวนการผลิต
ภาคผนวกที่ 3-5	การตรวจสอบระบบระบายน้ำภายในพื้นที่โรงไฟฟ้า
ภาคผนวกที่ 3-6	เอกสารการประชาสัมพันธ์ให้ความรู้เกี่ยวกับการใช้น้ำผิวดินและน้ำใต้ดิน
ภาคผนวกที่ 3-7	การตรวจสอบสภาพพนักงานประจำปี
ภาคผนวกที่ 3-8	แผนการทำงานมวลชนสัมพันธ์ประจำปี
ภาคผนวกที่ 3-9	บันทึกการเกิดอุบัติเหตุ
ภาคผนวกที่ 3-10	บันทึกการตรวจสอบระบบป้องกันเพลิงไหม้
ภาคผนวกที่ 3-11	รายงานผลการฝึกอบรมการดับเพลิงขั้นต้นและรายงานผลการฝึกซ้อมดับเพลิงและฝึกซ้อมอพยพหนีไฟ
ภาคผนวกที่ 3-12	การจัดตั้งคณะกรรมการความปลอดภัยอาชีวอนามัยและสิ่งแวดล้อม
ภาคผนวกที่ 3-13	แบบตรวจสอบความปลอดภัยบริเวณลานกองขานอ้อย
ภาคผนวกที่ 3-14	ทะเบียนพนักงาน
ภาคผนวกที่ 3-15	ตารางปริมาณเชื้อเพลิงและความชื้นขานอ้อย(BAGASSE)
ภาคผนวกที่ 3-16	ประกาศกำหนดมาตรการในการใช้ถั่ว เพื่อป้องกันโลหะหนักที่จะมีผลกระทบต่อทรัพยากรดินและน้ำใต้ดิน
ภาคผนวกที่ 3-17	ผลการตรวจวิเคราะห์ห้องค์ประกอบทางเคมีของถั่ว
ภาคผนวกที่ 3-18	การจัดตั้งคณะทำงานในการติดตามการนำถั่วไปใช้ของเกษตรกร
ภาคผนวกที่ 3-19	การประสานขอข้อมูลกับโรงพยาบาลส่งเสริมสุขภาพส่วนตำบลบ้านมะเกลือ
ภาคผนวกที่ 3-20	การจัดตั้งคณะกรรมการมวลชนสัมพันธ์
ภาคผนวกที่ 3-21	คู่มือวิธีการใช้สายฉีดน้ำดับเพลิง
ภาคผนวกที่ 3-22	บันทึกการประชุมคณะกรรมการเพื่อติดตามตรวจสอบผลกระทบสิ่งแวดล้อมและสุขภาพ
ภาคผนวกที่ 3-23	หนังสือประสานงานกับหน่วยงานท้องถิ่นในการให้ความช่วยเหลือเบื้องต้นกรณีเกิดเหตุฉุกเฉิน
ภาคผนวกที่ 3-24	หนังสือประสานงานกับสถานพยาบาลในการส่งผู้ป่วยเข้ารับการรักษาเบื้องต้น
ภาคผนวกที่ 3-25	เอกสารการขออนุญาตให้นำสิ่งปฏิกูลและวัสดุที่ไม่ใช้แล้วออกนอกบริเวณโรงงาน
ภาคผนวกที่ 3-26	การตรวจสอบสุขภาพชุมชน
ภาคผนวกที่ 3-27	ผลการสำรวจสภาพเศรษฐกิจ สังคม และความคิดเห็นของประชาชน
ภาคผนวกที่ 3-28	แผนงานด้านความปลอดภัย อาชีวอนามัย และสภาพแวดล้อมในการทำงาน
ภาคผนวกที่ 3-29	สำเนาหนังสือนำส่งรายงานผลการปฏิบัติตามมาตรการฯ
ภาคผนวกที่ 3-30	บันทึกการฉีดพรมน้ำดับฝุ่นละอองกองขานอ้อย
ภาคผนวกที่ 3-31	บันทึกการประชุมคณะกรรมการมวลชนสัมพันธ์
ภาคผนวกที่ 3-31	บันทึกการตรวจสอบประสิทธิภาพของระบบบำบัดมลพิษอากาศ (ESP)
ภาคผนวกที่ 4	ภาพถ่ายการตรวจวัดคุณภาพสิ่งแวดล้อม
ภาคผนวกที่ 5	รายงานผลการตรวจวิเคราะห์ (Analysis Report)
ภาคผนวกที่ 6	ใบอนุญาตห้องปฏิบัติการวิเคราะห์
ภาคผนวกที่ 7	เอกสารการสอบเทียบความถูกต้องของเครื่องมือ
ภาคผนวกที่ 8	เอกสารอ้างอิงกฎหมายที่เกี่ยวข้อง



ภาคผนวก (ต่อ)

## ภาคผนวกที่ 5

### รายงานผลการตรวจวิเคราะห์ (Analysis Report)

ผลการตรวจสอบคุณภาพอากาศจากปล่องระบาย



## บริษัท เฮลท์ แอนด์ เอ็นไวเทค จำกัด

### Health & Envitech Co.,Ltd.

6 ซอยงามวงศ์วาน 5 ตำบลบางเขน อำเภอเมืองนนทบุรี จังหวัดนนทบุรี 11000  
6 Ngamwongwan Soi 5, Tumbon Bangkhen, Muangnontaburi, Nontaburi 11000

Tel. (02) 9526305-9 Fax : (02) 9526310, 5898355 www.healthenvi.com Email : service@healthenvi.com

#### รายงานผลการตรวจสอบคุณภาพอากาศจากปล่องระบาย

สถานที่ตรวจสอบ	: บริษัท รวมผลไปโอเพาเวอร์ จำกัด
ที่อยู่	: ตำบลบ้านมะเกลือ อำเภอเมือง จังหวัดนครสวรรค์ 60000
วันที่ดำเนินการตรวจสอบ	: 27 ธันวาคม 2565
ดำเนินการตรวจสอบ	: บริษัท เฮลท์ แอนด์ เอ็นไวเทค จำกัด
วันที่จัดทำ	: 20 มกราคม 2566
เลขที่	: ฮ.อ. 3040/2565

#### มาตรฐานวิธีการเก็บตัวอย่าง และวิธีวิเคราะห์

รายการตรวจ	วิธีการเก็บตัวอย่างอากาศและวิธีวิเคราะห์
ปริมาณฝุ่น (TSP)	U.S.EPA Method 5
ก๊าซซัลเฟอร์ไดออกไซด์ (SO <sub>2</sub> )	U.S.EPA Method 6C
ก๊าซออกไซด์ของไนโตรเจนในรูปของไนโตรเจนไดออกไซด์ (NO <sub>x</sub> as NO <sub>2</sub> )	U.S.EPA Method 7E

ผลการตรวจสอบคุณภาพอากาศจากปล่องระบาย

สถานที่ตรวจสอบ : บริษัท รวมผลไบโอเพาเวอร์ จำกัด

ที่อยู่ : ตำบลบ้านมะเกลือ อำเภอเมือง จังหวัดนครสวรรค์ 60000

แหล่งกำเนิด : ปล่องหม้อไอน้ำ (Normal Operation)

เชื้อเพลิง : ชานอ้อย

เวลาที่เก็บตัวอย่าง : 13.30-14.30 น.

วันที่เก็บตัวอย่าง : 27 ธันวาคม 2565

วันที่รับตัวอย่าง : 29 ธันวาคม 2565

วันที่วิเคราะห์ : 6 มกราคม 2566

วันที่จัดทำ : 20 มกราคม 2566

Sampling No. : H 3546A/65

เลขที่ : ฮ.อ. 3040/2565

ผู้ตรวจวัด : นายกิตติพงษ์ เกษเกษม เลขทะเบียน ว-152-ค-0021

หน่วยงานตรวจสอบ : บริษัท เฮลท์ แอนด์ เอ็นไวเทค จำกัด เลขทะเบียน ว-152

: 6 ซอยงามวงศ์วาน 5 ตำบลบางเขน อำเภอเมืองนนทบุรี จังหวัดนนทบุรี 11000

รายการตรวจ	วิธีการเก็บตัวอย่าง	วิธีวิเคราะห์	หน่วย	<sup>1</sup> ปริมาณที่ตรวจวัดได้	<sup>2</sup> ค่ามาตรฐาน	ผลการประเมิน
Ø ของปล่อง	U.S.EPA Method 1	-	m	5.00	-	-
อุณหภูมิภายในปล่อง	Combustion Stack	Temperature Sensor	°C	110.0	-	-
ความเร็วลมในปล่อง	U.S.EPA Method 2	Type S Pitot Tube	m/s	9.37	-	-
ปริมาตรอากาศที่ออกจากปล่อง	U.S.EPA Method 2	Calculation	m <sup>3</sup> /min	11,033.18	-	-
ปริมาณออกซิเจน (O <sub>2</sub> )	U.S.EPA Method 3A	Electrochemical Sensor	%	10.7	-	-
ความชื้น (Moisture)	U.S.EPA Method 4	Gravimetric Method	-	0.01	-	-
ปริมาณฝุ่น (TSP)	U.S.EPA Method 5	Gravimetric Method	mg/m <sup>3</sup>	35.2	120	ผ่าน
ก๊าซซัลเฟอร์ไดออกไซด์ (SO <sub>2</sub> )	U.S.EPA Method 6C	Instrumental Analyzer Method	ppm	<1.0	60	ผ่าน
ก๊าซออกไซด์ของไนโตรเจนในรูปของไนโตรเจนไดออกไซด์ (NO <sub>x</sub> as NO <sub>2</sub> )	U.S.EPA Method 7E	Instrumental Analyzer Method	ppm	6.8	200	ผ่าน

<sup>1</sup>Reference; condition is 25 degree Pressure 760 mm.Hg, Excess Air at 50 % or Excess Oxygen at 7.0 % and Dry Basis.

<sup>2</sup>ค่ามาตรฐาน: ประกาศกระทรวงทรัพยากรธรรมชาติและสิ่งแวดล้อม “เรื่อง กำหนดมาตรฐานควบคุมการปล่อยทิ้งอากาศเสียจากโรงไฟฟ้าใหม่” วันที่ 15 มกราคม 2553

\*ประกาศกระทรวงอุตสาหกรรม “เรื่อง กำหนดค่าปริมาณของสารเจือปนในอากาศที่ระบายออกจากโรงงาน พ.ศ. 2549” วันที่ 4 ธันวาคม พ.ศ. 2549


ผลการทดสอบใช้ได้กับตัวอย่างที่นำมาทดสอบเท่านั้น  
ห้ามคัดถ่ายรายงานผลการวิเคราะห์เพียงบางส่วน โดยไม่ได้รับอนุญาตจากห้องปฏิบัติการเป็นลายลักษณ์อักษร



(นายประสาธน์ นิยมแหลม)

เลขทะเบียน ว-152-ค-0001

ผู้จัดการทั่วไป



(นายรุ่ง ฤทธิธาม)

เลขทะเบียน ว-152-ค-0002

กรรมการผู้จัดการ

สถานที่ตรวจสอบ : บริษัท รวมผลไบโอเพาเวอร์ จำกัด  
ที่อยู่ : ตำบลบ้านมะเกลือ อำเภอเมือง จังหวัดนครสวรรค์ 60000  
แหล่งกำเนิด : ปล่องหม้อไอน้ำ (Shoot Blow)  
เชื้อเพลิง : ชานอ้อย เวลาเก็บตัวอย่าง : 14.30-15.30 น.  
วันที่เก็บตัวอย่าง : 27 ธันวาคม 2565 วันที่รับตัวอย่าง : 29 ธันวาคม 2565  
วันที่วิเคราะห์ : 6 มกราคม 2566 วันที่จัดทำ : 20 มกราคม 2566  
Sampling No. : H 3546A/65 เลขที่ : ช.อ. 3040/2565  
ผู้ตรวจวัด : นายกิตติพงษ์ เกษเกษฯ เลขทะเบียน ว-152-ค-0021  
หน่วยงานตรวจสอบ : บริษัท เฮลท์ แอนด์ เอ็นไวเทค จำกัด เลขทะเบียน ว-152  
: 6 ซอยงามวงศ์วาน 5 ตำบลบางเขน อำเภอเมืองนนทบุรี จังหวัดนนทบุรี 11000


รายการตรวจ	วิธีการเก็บตัวอย่าง	วิธีวิเคราะห์	หน่วย	<sup>1</sup> ปริมาณที่ตรวจวัดได้	<sup>2</sup> ค่ามาตรฐาน	ผลการประเมิน
Ø ของปล่อง	U.S.EPA Method 1	-	m	5.00	-	-
อุณหภูมิภายในปล่อง	Combustion Stack	Temperature Sensor	°C	75.6	-	-
ความเร็วลมในปล่อง	U.S.EPA Method 2	Type S Pitot Tube	m/s	9.49	-	-
ปริมาตรอากาศที่ออกจากปล่อง	U.S.EPA Method 2	Calculation	m <sup>3</sup> /min	11,174.48	-	-
ปริมาณออกซิเจน (O <sub>2</sub> )	U.S.EPA Method 3A	Electrochemical Sensor	%	16.7	-	-
ความชื้น (Moisture)	U.S.EPA Method 4	Gravimetric Method	-	0.01	-	-
ปริมาณฝุ่น (TSP)	U.S.EPA Method 5	Gravimetric Method	mg/m <sup>3</sup>	83.8	120	ผ่าน

<sup>1</sup>Reference; condition is 25 degree Pressure 760 mm.Hg, Excess Air at 50 % or Excess Oxygen at 7.0 % and Dry Basis.

<sup>2</sup>ค่ามาตรฐาน: ประกาศกระทรวงทรัพยากรธรรมชาติและสิ่งแวดล้อม "เรื่อง กำหนดมาตรฐานควบคุมการปล่อยทิ้งอากาศเสียจากโรงไฟฟ้าใหม่" วันที่ 15 มกราคม 2553

ผลการทดสอบใช้ได้กับตัวอย่างที่นำมาทดสอบเท่านั้น  
ห้ามคัดถ่ายรายงานผลการวิเคราะห์เพียงบางส่วน โดยไม่ได้รับอนุญาตจากห้องปฏิบัติการเป็นลายลักษณ์อักษร

  
.....  
(นายประสาณ์ ฉัยเปศลม)  
เลขทะเบียน ว-152-ค-0001  
ผู้จัดการทั่วไป

  
.....  
(นายรุ่ง ฤทธิธาม)  
เลขทะเบียน ว-152-ค-0002  
กรรมการผู้จัดการ



### หมายเหตุ

1. ค่ามาตรฐาน: ประกาศกระทรวงทรัพยากรธรรมชาติและสิ่งแวดล้อม ออกตามความในแห่งพระราชบัญญัติส่งเสริมและรักษาคุณภาพสิ่งแวดล้อมแห่งชาติ พ.ศ. 2535 เรื่อง กำหนดมาตรฐานควบคุมการปล่อยทิ้งอากาศเสียจากโรงไฟฟ้าใหม่ ประกาศในราชกิจจานุเบกษา เล่ม 127 ตอนพิเศษ 7 ง ลงวันที่ 15 มกราคม 2553


2. สภาวะอ้างอิง (Reference Condition) อุณหภูมิ 25 องศาเซลเซียส ความดัน 760 มิลลิเมตรปรอท หรือความดัน 1 บรรยากาศ สภาวะความชื้นเป็นศูนย์ หรือสภาวะแห้ง (Dry Basis) โดยมีปริมาตรอากาศส่วนเกินในการเผาไหม้ (% excess air) ร้อยละ 50 หรือมีปริมาตรอากาศเสียที่ออกซิเจน (% oxygen) ร้อยละ 7

3. อธิบายคำย่อ

m	: meters (เมตร)
°C	: degree Celsius (องศาเซลเซียส)
m/s	: meter per second (เมตรต่อวินาที)
m <sup>3</sup> /min	: cubic meters per minute (ลูกบาศก์เมตรต่อนาที)
mg/m <sup>3</sup>	: milligrams per cubic meter (มิลลิกรัมต่อลูกบาศก์เมตร)
ppm	: parts per million (ส่วนต่อล้านส่วน)
%	: percent (เปอร์เซ็นต์)

ผู้เก็บตัวอย่าง / บริษัท	: <u>นายกิตติพงษ์ เกษเกษ / บริษัท เฮลท์ แอนด์ เอ็นไวเทค จำกัด</u>
ผู้บันทึก	: <u>นายภาณุพันธุ์เดช จรัสผลเจริญ</u>
ผู้ตรวจสอบ / ควบคุม	: <u>นายรุ่ง ฤทธิญาณ</u>
บริษัทผู้เก็บตัวอย่างและวิเคราะห์ / ควบคุม	: <u>บริษัท เฮลท์ แอนด์ เอ็นไวเทค จำกัด</u>
ผู้วิเคราะห์	: <u>นางสาวมนทิรา ปาละวงศ์</u> เลขทะเบียนผู้วิเคราะห์ ว-152-ค-0007

  
.....  
(นายประสารณ์ เจียบแหลม)  
ผู้จัดการทั่วไป

  
.....  
(นายรุ่ง ฤทธิญาณ)  
กรรมการผู้จัดการ



## บริษัท เฮลท์ แอนด์ เอ็นไวเทค จำกัด

### Health & Envitech Co.,Ltd.

6 ซอยงามวงศ์วาน 5 ตำบลบางเขน อำเภอเมืองนนทบุรี จังหวัดนนทบุรี 11000  
6 Ngamwongwan Soi 5, Tumbon Bangkhen, Muangnontaburi, Nontaburi 11000  
Tel. (02) 9526305-9 Fax : (02) 9526310, 5898355 www.healthenvi.com Email : service@healthenvi.com

#### รายงานผลการตรวจสอบคุณภาพอากาศจากปล่องระบาย

สถานที่ตรวจสอบ	: บริษัท รวมผลไบโอเพาเวอร์ จำกัด
ที่อยู่	: ตำบลบ้านมะเกลือ อำเภอเมือง จังหวัดนครสวรรค์ 60000
วันที่ดำเนินการตรวจสอบ	: 16 มิถุนายน 2566
ดำเนินการตรวจสอบ	: บริษัท เฮลท์ แอนด์ เอ็นไวเทค จำกัด
วันที่จัดทำ	: 30 มิถุนายน 2566
เลขที่	: ฮ.อ. 1090/2566

#### มาตรฐานวิธีการเก็บตัวอย่าง และวิธีวิเคราะห์

รายการตรวจ	วิธีการเก็บตัวอย่างอากาศและวิธีวิเคราะห์
ปริมาณฝุ่น (TSP)	U.S.EPA Method 5
ก๊าซซัลเฟอร์ไดออกไซด์ (SO <sub>2</sub> )	U.S.EPA Method 6C
ก๊าซออกไซด์ของไนโตรเจนในรูปของไนโตรเจนไดออกไซด์ (NO <sub>x</sub> as NO <sub>2</sub> )	U.S.EPA Method 7E

ผลการตรวจสอบคุณภาพอากาศจากปล่องระบาย

สถานที่ตรวจสอบ : บริษัท รวมผลไบโอเพาเวอร์ จำกัด

ที่อยู่ : ตำบลบ้านมะเกลือ อำเภอเมือง จังหวัดนครสวรรค์ 60000

แหล่งกำเนิด : ปล่องหม้อไอน้ำก่อนผ่านระบบ ESP (Normal Operation) : Inlet

เชื้อเพลิง : ชานอ้อย เวลาเก็บตัวอย่าง : 10.30-11.30 น.

วันที่เก็บตัวอย่าง : 16 มิถุนายน 2566 วันที่รับตัวอย่าง : 19 มิถุนายน 2566

วันที่วิเคราะห์ : 19 มิถุนายน 2566 วันที่จัดทำ : 30 มิถุนายน 2566

Sampling No. : H 1317A/66 เลขที่ : ส.อ. 1090/2566

ผู้ตรวจวัด : นายกิตติพงษ์ เกษเกษฯ เลขทะเบียน ว-152-ค-0021

หน่วยงานตรวจสอบ : บริษัท เฮลท์ แอนด์ เอ็นไวเทค จำกัด เลขทะเบียน ว-152


: 6 ซอยงามวงศ์วาน 5 ตำบลบางเขน อำเภอเมืองนนทบุรี จังหวัดนนทบุรี 11000

รายการตรวจ	วิธีการเก็บตัวอย่าง	วิธีวิเคราะห์	หน่วย	<sup>1</sup> ปริมาณที่ตรวจวัดได้	ค่ามาตรฐาน
Ø ของปล่อง	U.S.EPA Method 1	-	m	2.50 x 3.50	-
อุณหภูมิภายในปล่อง	Combustion Stack	Temperature Sensor	°C	121.9	-
ความเร็วลมในปล่อง	U.S.EPA Method 2	Type S Pitot Tube	m/s	9.25	-
ปริมาตรอากาศที่ออกจากปล่อง	U.S.EPA Method 2	Calculation	m³/min	4,854.23	-
ปริมาณออกซิเจน (O <sub>2</sub> )	U.S.EPA Method 3A	Electrochemical Sensor	%	14.8	-
ความชื้น (Moisture)	U.S.EPA Method 4	Gravimetric Method	-	0.01	-
ปริมาณฝุ่น (TSP)	U.S.EPA Method 5	Gravimetric Method	mg/m³	638	-
ก๊าซซัลเฟอร์ไดออกไซด์ (SO <sub>2</sub> )	U.S.EPA Method 6C	Instrumental Analyzer Method	ppm	<1.0	-
ก๊าซออกไซด์ของไนโตรเจนในรูปของไนโตรเจนไดออกไซด์ (NO <sub>x</sub> as NO <sub>2</sub> )	U.S.EPA Method 7E	Instrumental Analyzer Method	ppm	29.4	-

<sup>1</sup>Reference; condition is 25 degree Pressure 760 mm.Hg, Excess Air at 50 % or Excess Oxygen at 7.0 % and Dry Basis.

ผลการทดสอบใช้ได้กับตัวอย่างที่นำมาทดสอบเท่านั้น  
ห้ามคัดถ้ายรายงานผลการวิเคราะห์เพียงบางส่วน โดยไม่ได้รับอนุญาตจากห้องปฏิบัติการเป็นลายลักษณ์อักษร

  
.....  
(นายประสาธน์ เจียบแหลม)  
เลขทะเบียน ว-152-ค-0001  
ผู้จัดการทั่วไป

  
.....  
(นายรุ่ง ฤทธิญาณ)  
เลขทะเบียน ว-152-ค-0002  
กรรมการผู้จัดการ



สถานที่ตรวจสอบ : บริษัท รวมผลไบโอเพาเวอร์ จำกัด

ที่อยู่ : ตำบลบ้านมะเกลือ อำเภอเมือง จังหวัดนครสวรรค์ 60000

แหล่งกำเนิด : ปล่องหม้อไอน้ำ (Normal Operation) : Outlet

เชื้อเพลิง : ชานอ้อย เวลาเก็บตัวอย่าง : 10.30-11.30 น.

วันที่เก็บตัวอย่าง : 16 มิถุนายน 2566 วันที่รับตัวอย่าง : 19 มิถุนายน 2566

วันที่วิเคราะห์ : 19 มิถุนายน 2566 วันที่จัดทำ : 30 มิถุนายน 2566

Sampling No. : H 1317A/66 เลขที่ : ช.อ. 1090/2566

ผู้ตรวจวัด : นายกิตติพงษ์ เกษเกษฯ เลขทะเบียน ว-152-ค-0021

หน่วยงานตรวจสอบ : บริษัท เฮลท์ แอนด์ เอ็นไวเทค จำกัด เลขทะเบียน ว-152

: 6 ซอยงามวงศ์วาน 5 ตำบลบางเขน อำเภอเมืองนนทบุรี จังหวัดนนทบุรี 11000

รายการตรวจ	วิธีการเก็บตัวอย่าง	วิธีวิเคราะห์	หน่วย	<sup>/1</sup> ปริมาณที่ตรวจวัดได้	<sup>/2</sup> ค่ามาตรฐาน	ผลการประเมิน
Ø ของปล่อง	U.S.EPA Method 1	-	m	5.00	-	-
อุณหภูมิภายในปล่อง	Combustion Stack	Temperature Sensor	°C	111.3	-	-
ความเร็วลมในปล่อง	U.S.EPA Method 2	Type S Pitot Tube	m/s	8.28	-	-
ปริมาตรอากาศที่ออกจากปล่อง	U.S.EPA Method 2	Calculation	m³/min	9,746.37	-	-
ปริมาณออกซิเจน (O <sub>2</sub> )	U.S.EPA Method 3A	Electrochemical Sensor	%	15.9	-	-
ความชื้น (Moisture)	U.S.EPA Method 4	Gravimetric Method	-	0.01	-	-
ปริมาณฝุ่น (TSP)	U.S.EPA Method 5	Gravimetric Method	mg/m³	13.5	120	ผ่าน
ก๊าซซัลเฟอร์ไดออกไซด์ (SO <sub>2</sub> )	U.S.EPA Method 6C	Instrumental Analyzer Method	ppm	<1.0	60	ผ่าน
ก๊าซออกไซด์ของไนโตรเจนในรูปของไนโตรเจนไดออกไซด์ (NO <sub>x</sub> as NO <sub>2</sub> )	U.S.EPA Method 7E	Instrumental Analyzer Method	ppm	11.6	200	ผ่าน

<sup>/1</sup>Reference; condition is 25 degree Pressure 760 mm.Hg, Excess Air at 50 % or Excess Oxygen at 7.0 % and Dry Basis.


<sup>/2</sup>ค่ามาตรฐาน: ประกาศกระทรวงทรัพยากรธรรมชาติและสิ่งแวดล้อม “เรื่อง กำหนดมาตรฐานควบคุมการปล่อยทิ้งอากาศเสียจากโรงไฟฟ้าใหม่” วันที่ 15 มกราคม 2553

\*ประกาศกระทรวงอุตสาหกรรม “เรื่อง กำหนดค่าปริมาณของสารเจือปนในอากาศที่ระบายออกจากโรงงาน พ.ศ. 2549” วันที่ 4 ธันวาคม พ.ศ. 2549

ผลการทดสอบใช้ได้กับตัวอย่างที่นำมาทดสอบเท่านั้น  
ห้ามคัดถ่ายรายงานผลการวิเคราะห์เพียงบางส่วน โดยไม่ได้รับอนุญาตจากห้องปฏิบัติการเป็นลายลักษณ์อักษร



(นายประสาณ์ เฉียบแหลม)  
เลขทะเบียน ว-152-ค-0001  
ผู้จัดการทั่วไป



(นายรุ่ง ฤทธิญาณ)  
เลขทะเบียน ว-152-ค-0002  
กรรมการผู้จัดการ

สถานที่ตรวจสอบ : บริษัท รวมผลไบโอเพาเวอร์ จำกัด

ที่อยู่ : ตำบลบ้านมะเกลือ อำเภอมือง จังหวัดนครสวรรค์ 60000

แหล่งกำเนิด : ปล่องหม้อไอน้ำ (Shoot Blow)

เชื้อเพลิง : ชานอ้อย

เวลาที่เก็บตัวอย่าง : 11.30-12.30 น.

วันที่เก็บตัวอย่าง : 16 มิถุนายน 2566

วันที่รับตัวอย่าง : 19 มิถุนายน 2566

วันที่วิเคราะห์ : 19 มิถุนายน 2566

วันที่จัดทำ : 30 มิถุนายน 2566

Sampling No. : H 1317A/66

เลขที่ : ช.อ. 1090/2566

ผู้ตรวจวัด : นายกิตติพงษ์ เกษเกษฯ เลขทะเบียน ว-152-ค-0021

หน่วยงานตรวจสอบ : บริษัท เฮลท์ แอนด์ เอ็นไวเทค จำกัด เลขทะเบียน ว-152

: 6 ซอยงามวงศ์วาน 5 ตำบลบางเขน อำเภอมืองนนทบุรี จังหวัดนนทบุรี 11000

รายการตรวจ	วิธีการเก็บตัวอย่าง	วิธีวิเคราะห์	หน่วย	<sup>1</sup> ปริมาณที่ตรวจวัดได้	<sup>2</sup> ค่ามาตรฐาน	ผลการประเมิน
Ø ของปล่อง	U.S.EPA Method 1	-	m	5.00	-	-
อุณหภูมิภายในปล่อง	Combustion Stack	Temperature Sensor	°C	115.3	-	-
ความเร็วลมในปล่อง	U.S.EPA Method 2	Type S Pitot Tube	m/s	10.07	-	-
ปริมาตรอากาศที่ออกจากปล่อง	U.S.EPA Method 2	Calculation	m <sup>3</sup> /min	11,856.04	-	-
ปริมาณออกซิเจน (O <sub>2</sub> )	U.S.EPA Method 3A	Electrochemical Sensor	%	14.8	-	-
ความชื้น (Moisture)	U.S.EPA Method 4	Gravimetric Method	-	0.01	-	-
ปริมาณฝุ่น (TSP)	U.S.EPA Method 5	Gravimetric Method	mg/m <sup>3</sup>	82.5	120	ผ่าน


<sup>1</sup>Reference; condition is 25 degree Pressure 760 mm.Hg, Excess Air at 50 % or Excess Oxygen at 7.0 % and Dry Basis.

<sup>2</sup>ค่ามาตรฐาน: ประกาศกระทรวงทรัพยากรธรรมชาติและสิ่งแวดล้อม “เรื่อง กำหนดมาตรฐานควบคุมการปล่อยทิ้งอากาศเสียจากโรงไฟฟ้าใหม่” วันที่ 15 มกราคม 2553

ผลการทดสอบใช้ได้กับตัวอย่างที่นำมาทดสอบเท่านั้น  
ห้ามคัดถ่ายรายงานผลการวิเคราะห์เพียงบางส่วน โดยไม่ได้รับอนุญาตจากห้องปฏิบัติการเป็นลายลักษณ์อักษร



(นายประสารณ์ เดียบแหลม)  
เลขทะเบียน ว-152-ค-0001  
ผู้จัดการทั่วไป



(นายรุ่ง ฤทธิยาม)  
เลขทะเบียน ว-152-ค-0002  
กรรมการผู้จัดการ

### หมายเหตุ

1. ค่ามาตรฐาน: ประกาศกระทรวงทรัพยากรธรรมชาติและสิ่งแวดล้อม ออกตามความในแห่งพระราชบัญญัติส่งเสริมและรักษาคุณภาพสิ่งแวดล้อมแห่งชาติ พ.ศ. 2535 เรื่อง กำหนดมาตรฐานควบคุมการปล่อยทิ้งอากาศเสียจากโรงไฟฟ้าใหม่ ประกาศในราชกิจจานุเบกษา เล่ม 127 ตอนพิเศษ 7 ง ลงวันที่ 15 มกราคม 2553


2. สภาพอ้างอิง (Reference Condition) อุณหภูมิ 25 องศาเซลเซียส ความดัน 760 มิลลิเมตรปรอท หรือความดัน 1 บรรยากาศ สภาพความชื้นเป็นศูนย์ หรือสภาพแห้ง (Dry Basis) โดยมีปริมาตรอากาศส่วนเกินในการเผาไหม้ (% excess air) ร้อยละ 50 หรือมีปริมาตรอากาศเสียที่ออกซิเจน (% oxygen) ร้อยละ 7

3. อธิบายคำย่อ

m	: meters (เมตร)
°C	: degree Celsius (องศาเซลเซียส)
m/s	: meter per second (เมตรต่อวินาที)
m <sup>3</sup> /min	: cubic meters per minute (ลูกบาศก์เมตรต่อนาที)
mg/m <sup>3</sup>	: milligrams per cubic meter (มิลลิกรัมต่อลูกบาศก์เมตร)
ppm	: parts per million (ส่วนต่อล้านส่วน)
%	: percent (เปอร์เซ็นต์)

ผู้เก็บตัวอย่าง / บริษัท	: นายธนกฤต เทือกเพี้ย / บริษัท เฮลท์ แอนด์ เอ็นไวเทค จำกัด
ผู้บันทึก	: นายชัยรัตน์ ศรีบุญจันทร์
ผู้ตรวจสอบ / ควบคุม	: นายรุ่ง ฤทธิญาณ
บริษัทผู้เก็บตัวอย่างและวิเคราะห์ / ควบคุม	: บริษัท เฮลท์ แอนด์ เอ็นไวเทค จำกัด
ผู้วิเคราะห์	: นางสาวมนทิรา ปาละวงศ์ เลขทะเบียนผู้วิเคราะห์ ว-152-ค-0007

  
.....  
(นายประสาธน์ เดียบแหลม)  
ผู้จัดการทั่วไป

  
.....  
(นายรุ่ง ฤทธิญาณ)  
กรรมการผู้จัดการ



ผลการตรวจสอบคุณภาพสิ่งแวดล้อมในบรรยากาศทั่วไป



# บริษัท เฮลท์ แอนด์ เอ็นไวเทค จำกัด

## Health & Envitech Co.,Ltd.

6 ซอยงามวงศ์วาน 5 ตำบลบางเขน อำเภอเมืองนนทบุรี จังหวัดนนทบุรี 11000  
6 Ngamwongwan Soi 5, Tumbon Bangkhen, Muangnontaburi, Nontaburi 11000  
Tel. (02) 9526305-9 Fax : (02) 9526310, 5898355 www.healthenvi.com Email : service@healthenvi.com

### รายงานผลการตรวจสอบคุณภาพสิ่งแวดล้อม

สถานที่ตรวจสอบ	: บริษัท รวมผลไบโอเพาเวอร์ จำกัด
ที่อยู่	: ตำบลบ้านมะเกลือ อำเภอเมือง จังหวัดนครสวรรค์ 60000
วันที่ดำเนินการตรวจสอบ	: 20-27 ธันวาคม 2565
ดำเนินการตรวจสอบ	: บริษัท เฮลท์ แอนด์ เอ็นไวเทค จำกัด
วันที่จัดทำ	: 20 มกราคม 2566
เลขที่	: ช.อ. 3040/2565

### มาตรฐานวิธีการเก็บตัวอย่าง และวิธีวิเคราะห์

#### 1. การตรวจสอบคุณภาพอากาศในบรรยากาศทั่วไป

รายการตรวจ	วิธีการเก็บตัวอย่างอากาศและวิธีวิเคราะห์
ปริมาณฝุ่นละอองขนาดไม่เกิน 100 ไมครอน (TSP)	High Volume, Gravimetric Method
ปริมาณฝุ่นละอองขนาดไม่เกิน 10 ไมครอน (PM - 10)	Size Selective, High Volume, Gravimetric Method
ก๊าซซัลเฟอร์ไดออกไซด์ (SO <sub>2</sub> )	UV-Fluorescence
ก๊าซไนโตรเจนไดออกไซด์ (NO <sub>2</sub> )	Chemiluminescence
ความเร็วลม และทิศทางลม (Wind Speed/Wind Direct)	Met station, Wind Speed of Direction

#### 2. การตรวจวัดระดับความดังของเสียง

รายการตรวจ	เครื่องมือตรวจวัด
เสียงเฉลี่ย 24 ชั่วโมง (LAeq 24 hrs., L5mins, L90, Lmax, Ldn), เสียงรบกวน (ขณะปฏิบัติงานปกติ), เสียงขณะไม่มีการรบกวน และระดับการรบกวน	Sound Pressure Level Meter

ผลการตรวจสอบคุณภาพสิ่งแวดล้อม

1. การตรวจสอบคุณภาพอากาศในบรรยากาศทั่วไป

-การตรวจวัดปริมาณฝุ่นภายในบรรยากาศทั่วไป

ระหว่างวันที่: 20-27 ธันวาคม 2565  
ตำแหน่งพิกัดสถานีตรวจวัด: โรงเรียนวัดยางงาม  
วิเคราะห์โดย: บริษัท เฮลท์ แอนด์ เอ็นไวเทค จำกัด  
ผู้ควบคุมสถานีตรวจวัด (Site Operator): นายวารุต สาแก่งทราย [บริษัท เฮลท์ แอนด์ เอ็นไวเทค จำกัด]

ชื่อเครื่องมือวัดอุปกรณ์ที่ใช้เก็บตัวอย่าง (Analyzer Model และ Serial No): TSP Hight Volume, Sampler Number: TSP No.1067  
PM10 Hight Volume, Sampler Number: PM10 No.1068

วันที่ตรวจรับรอง (Certified Date): October 31, 2022      วันหมดอายุการสอบเทียบ (Expire Date): October 31, 2023

เครื่องมือตรวจวิเคราะห์ (Analyzer Model และ Serial No): Semi-micro Balance, Model: BP210D, Serial No.: 70406076

วันที่ตรวจรับรอง (Certified Date): November 8, 2022      วันหมดอายุการสอบเทียบ (Expire Date): November 8, 2023

พิกัด UTM	วัน/เดือน/ปี	สถานที่เก็บตัวอย่าง	ความเข้มข้นของปริมาณฝุ่น (24 ชม.) / $\text{mg}/\text{m}^3$		หมายเหตุ
			TSP	PM <sub>10</sub>	
47P 616419E 1742709N	20-21 ธ.ค. 65	โรงเรียนวัดยางงาม	0.0962	0.0343	
	21-22 ธ.ค. 65	โรงเรียนวัดยางงาม	0.0571	0.0460	
	22-23 ธ.ค. 65	โรงเรียนวัดยางงาม	0.0624	0.0456	
	23-24 ธ.ค. 65	โรงเรียนวัดยางงาม	0.0693	0.0109	
	24-25 ธ.ค. 65	โรงเรียนวัดยางงาม	0.0558	0.0156	
	25-26 ธ.ค. 65	โรงเรียนวัดยางงาม	0.0653	0.0126	
	26-27 ธ.ค. 65	โรงเรียนวัดยางงาม	0.0716	0.0191	
ค่ามาตรฐาน 24 ชั่วโมง <sup>(1)</sup>			0.33 $\text{mg}/\text{m}^3$	0.12 $\text{mg}/\text{m}^3$	


หมายเหตุ

1.ค่ามาตรฐาน: <sup>(1)</sup>ประกาศคณะกรรมการสิ่งแวดล้อมแห่งชาติ ฉบับที่ 24 วันที่ 9 สิงหาคม 2547 ออกตามความในพระราชบัญญัติส่งเสริมและรักษาคุณภาพสิ่งแวดล้อมแห่งชาติ พ.ศ. 2535 เรื่อง กำหนดมาตรฐานคุณภาพอากาศในบรรยากาศโดยทั่วไป ประกาศในราชกิจจานุเบกษา เล่ม 121 ตอนที่ 104 ง. วันที่ 22 กันยายน 2547

2. อธิบายคำย่อ       $\text{mg}/\text{m}^3$  = milligrams per cubic meter (มิลลิกรัมต่อลูกบาศก์เมตร)

ผู้ตรวจวัด / บริษัท : นายวารุต สาแก่งทราย / บริษัท เฮลท์ แอนด์ เอ็นไวเทค จำกัด  
ผู้บันทึก : นายภาสกร หมอนทอง  
ผู้ตรวจสอบ / ควบคุม : นายรุ่ง ฤทธิญาณ  
บริษัทผู้ตรวจวัดและวิเคราะห์ / ควบคุม : บริษัท เฮลท์ แอนด์ เอ็นไวเทค จำกัด

  
.....  
(นายประสาธน์ เจริญแหลม)  
ผู้จัดการทั่วไป

  
.....  
(นายรุ่ง ฤทธิญาณ)  
กรรมการผู้จัดการ

ระหว่างวันที่: 20-27 ธันวาคม 2565

ตำแหน่งพิกัดสถานีตรวจวัด: โรงเรียนบ้านแก่งซังชลิตวิทยา

วิเคราะห์โดย: บริษัท เฮลท์ แอนด์ เอ็นไวเทค จำกัด

ผู้ควบคุมสถานีตรวจวัด (Site Operator): นายวารุต สาแก่งทราย [บริษัท เฮลท์ แอนด์ เอ็นไวเทค จำกัด]

ชื่อเครื่องมือวัดอุปกรณ์ที่ใช้เก็บตัวอย่าง (Analyzer Model และ Serial No): TSP Hight Volume, Sampler Number: TSP No.1069

PM10 Hight Volume, Sampler Number: PM10 No.1070

วันที่ตรวจรับรอง (Certified Date): October 31, 2022

วันหมดอายุการสอบเทียบ (Expire Date): October 31, 2023

เครื่องมือตรวจวิเคราะห์ (Analyzer Model และ Serial No): Semi-micro Balance, Model: BP210D, Serial No.: 70406076

วันที่ตรวจรับรอง (Certified Date): November 8, 2022

วันหมดอายุการสอบเทียบ (Expire Date): November 8, 2023

พิกัด UTM	วัน/เดือน/ปี	สถานที่เก็บตัวอย่าง	ความเข้มข้นของปริมาณฝุ่น (24 ชม.) / $\text{mg}/\text{m}^3$		หมายเหตุ
			TSP	PM <sub>10</sub>	
47P 615488E 1744663N	20-21 ธ.ค. 65	โรงเรียนบ้านแก่งซังชลิตวิทยา	0.0548	0.0259	
	21-22 ธ.ค. 65	โรงเรียนบ้านแก่งซังชลิตวิทยา	0.0962	0.0291	
	22-23 ธ.ค. 65	โรงเรียนบ้านแก่งซังชลิตวิทยา	0.0745	0.0430	
	23-24 ธ.ค. 65	โรงเรียนบ้านแก่งซังชลิตวิทยา	0.0581	0.0308	
	24-25 ธ.ค. 65	โรงเรียนบ้านแก่งซังชลิตวิทยา	0.0727	0.0244	
	25-26 ธ.ค. 65	โรงเรียนบ้านแก่งซังชลิตวิทยา	0.0745	0.0247	
	26-27 ธ.ค. 65	โรงเรียนบ้านแก่งซังชลิตวิทยา	0.0588	0.0247	
ค่ามาตรฐาน 24 ชั่วโมง <sup>(1)</sup>			0.33 $\text{mg}/\text{m}^3$	0.12 $\text{mg}/\text{m}^3$	


#### หมายเหตุ

1.ค่ามาตรฐาน: <sup>(1)</sup>ประกาศคณะกรรมการสิ่งแวดล้อมแห่งชาติ ฉบับที่ 24 วันที่ 9 สิงหาคม 2547 ออกตามความในพระราชบัญญัติส่งเสริมและรักษาคุณภาพสิ่งแวดล้อมแห่งชาติ พ.ศ. 2535 เรื่อง กำหนดมาตรฐานคุณภาพอากาศในบรรยากาศโดยทั่วไป ประกาศในราชกิจจานุเบกษา เล่ม 121 ตอนที่ 104 ง. วันที่ 22 กันยายน 2547

2. อธิบายคำย่อ  $\text{mg}/\text{m}^3$  = milligrams per cubic meter (มิลลิกรัมต่อลูกบาศก์เมตร)

ผู้ตรวจวัด / บริษัท : นายวารุต สาแก่งทราย / บริษัท เฮลท์ แอนด์ เอ็นไวเทค จำกัด  
ผู้บันทึก : นายภาสกร หมอนทอง  
ผู้ตรวจสอบ / ควบคุม : นายรุ่ง ฤทธิญาณ  
บริษัทผู้ตรวจวัดและวิเคราะห์ / ควบคุม : บริษัท เฮลท์ แอนด์ เอ็นไวเทค จำกัด

  
.....  
(นายประสาธน์ เจริญแหลม)  
ผู้จัดการทั่วไป

  
.....  
(นายรุ่ง ฤทธิญาณ)  
กรรมการผู้จัดการ



ระหว่างวันที่: 20-27 ธันวาคม 2565  
ตำแหน่งที่กักตุนน้ำตรวจวัด: รพ.สต.บ้านมะเกลือ  
วิเคราะห์โดย: บริษัท เฮลท์ แอนด์ เอ็นไวเทค จำกัด  
ผู้ควบคุมสถานีวิจัย (Site Operator): นายวารุต สาแก่งทราย [บริษัท เฮลท์ แอนด์ เอ็นไวเทค จำกัด]  
ชื่อเครื่องมือวัดคุณภาพอากาศที่ใช้เก็บตัวอย่าง (Analyzer Model และ Serial No): TSP Hight Volume, Sampler Number: TSP No.1055  
PM10 Hight Volume, Sampler Number: PM10 No.1056  
วันที่ตรวจรับรอง (Certified Date): October 31, 2022      วันหมดอายุการสอบเทียบ (Expire Date): October 31, 2023  
เครื่องมือตรวจวิเคราะห์ (Analyzer Model และ Serial No): Semi-micro Balance, Model: BP210D, Serial No.: 70406076  
วันที่ตรวจรับรอง (Certified Date): November 8, 2022      วันหมดอายุการสอบเทียบ (Expire Date): November 8, 2023

พิกัด UTM	วัน/เดือน/ปี	สถานที่เก็บตัวอย่าง	ความเข้มข้นของปริมาณฝุ่น (24 ชม.) / mg/m <sup>3</sup>		หมายเหตุ
			TSP	PM <sub>10</sub>	
47P 6161688E 1746552N	20-21 ธ.ค. 65	รพ.สต.บ้านมะเกลือ	0.0389	0.0126	
	21-22 ธ.ค. 65	รพ.สต.บ้านมะเกลือ	0.0509	0.0105	
	22-23 ธ.ค. 65	รพ.สต.บ้านมะเกลือ	0.0558	0.0156	
	23-24 ธ.ค. 65	รพ.สต.บ้านมะเกลือ	0.0476	0.0158	
	24-25 ธ.ค. 65	รพ.สต.บ้านมะเกลือ	0.0404	0.0200	
	25-26 ธ.ค. 65	รพ.สต.บ้านมะเกลือ	0.0498	0.0191	
	26-27 ธ.ค. 65	รพ.สต.บ้านมะเกลือ	0.0429	0.0148	
ค่ามาตรฐาน 24 ชั่วโมง <sup>(1)</sup>			0.33 mg/m <sup>3</sup>	0.12 mg/m <sup>3</sup>	

**หมายเหตุ**  
1.ค่ามาตรฐาน: <sup>(1)</sup>ประกาศคณะกรรมการสิ่งแวดล้อมแห่งชาติ ฉบับที่ 24 วันที่ 9 สิงหาคม 2547 ออกตามความในพระราชบัญญัติส่งเสริมและรักษาคุณภาพสิ่งแวดล้อมแห่งชาติ พ.ศ. 2535 เรื่อง กำหนดมาตรฐานคุณภาพอากาศในบรรยากาศโดยทั่วไป ประกาศในราชกิจจานุเบกษา เล่ม 121 ตอนที่ 104 ง. วันที่ 22 กันยายน 2547  
2. อธิบายคำย่อ      mg/m<sup>3</sup> = milligrams per cubic meter (มิลลิกรัมต่อลูกบาศก์เมตร)  
ผู้ตรวจวัด / บริษัท : นายวารุต สาแก่งทราย / บริษัท เฮลท์ แอนด์ เอ็นไวเทค จำกัด  
ผู้บันทึก : นายภาสกร หมอนทอง  
ผู้ตรวจสอบ / ควบคุม : นายรุ่ง ฤทธิญาณ  
บริษัทผู้ตรวจวัดและวิเคราะห์ / ควบคุม : บริษัท เฮลท์ แอนด์ เอ็นไวเทค จำกัด

  
.....  
(นายประสาธน์ เจริญแหลม)  
ผู้จัดการทั่วไป

  
.....  
(นายรุ่ง ฤทธิญาณ)  
กรรมการผู้จัดการ

-การตรวจสอบปริมาณก๊าซไนโตรเจนไดออกไซด์ (NO<sub>2</sub>) ในบรรยากาศทั่วไป

ระหว่างวันที่: 20-27 ธันวาคม 2565

ตำแหน่งที่ติดตั้งสถานีตรวจวัด: โรงเรียนวัดยางงาม

ตำแหน่งพิกัด UTM: 47P 616419E 1742709N

ผู้ควบคุมสถานีตรวจวัด (Site Operator): นายวราวุธ สาแก้วทราย

รุ่นของเครื่องมือตรวจวิเคราะห์ (Analyzer Model และ Serial No): NO/NO<sub>2</sub>/NO<sub>x</sub> Analyzer, Model: 200A, S/N: 1524

รุ่นของอุปกรณ์สอบเทียบ (Calibrator Model และ Serial No.): API Model: 701, S/N: 1924

รุ่น / รหัสของอุปกรณ์ Gas Cylinder ที่ใช้ในการสอบเทียบ (Calibrator Gas Cylinder I.D.): Dasibi Model: 5008, S/N: 705

วันที่ตรวจรับรอง (Certified Date): 01 November 2022

ความเข้มข้นที่ทำการสอบเทียบ: 55.54 ppm

(Concentration <ppm>)

วันหมดอายุการสอบเทียบ (Expire Date): October 29, 2027

สถานีตรวจวัด	เวลา	ค่า NO <sub>2</sub> ที่ตรวจวัดได้ (ppm)						
		20-21/12/65	21-22/12/65	22-23/12/65	23-24/12/65	24-25/12/65	25-26/12/65	26-27/12/65
โรงเรียนวัดยางงาม	14.00 น.	0.0081	0.0018	0.0014	0.0019	0.0021	0.0018	0.0172
	15.00 น.	0.0015	0.0020	0.0013	0.0012	0.0023	0.0019	0.0049
	16.00 น.	0.0033	0.0019	0.0022	0.0020	0.0032	0.0020	0.0031
	17.00 น.	0.0040	0.0036	0.0034	0.0021	0.0062	0.0038	0.0063
	18.00 น.	0.0051	0.0051	0.0047	0.0053	0.0068	0.0098	0.0066
	19.00 น.	0.0055	0.0079	0.0084	0.0129	0.0086	0.0089	0.0104
	20.00 น.	0.0066	0.0060	0.0084	0.0096	0.0059	0.0071	0.0069
	21.00 น.	0.0175	0.0060	0.0057	0.0079	0.0047	0.0105	0.0069
	22.00 น.	0.0149	0.0180	0.0054	0.0054	0.0048	0.0064	0.0074
	23.00 น.	0.0177	0.0207	0.0089	0.0057	0.0066	0.0075	0.0089
	00.00 น.	0.0206	0.0125	0.0079	0.0053	0.0049	0.0087	0.0125
	01.00 น.	0.0181	0.0153	0.0127	0.0048	0.0066	0.0062	0.0240
	02.00 น.	0.0144	0.0178	0.0117	0.0039	0.0059	0.0041	0.0187
	03.00 น.	0.0128	0.0146	0.0127	0.0048	0.0036	0.0040	0.0164
	04.00 น.	0.0116	0.0109	0.0088	0.0106	0.0025	0.0038	0.0180
	05.00 น.	0.0096	0.0070	0.0078	0.0089	0.0026	0.0064	0.0121
	06.00 น.	0.0126	0.0075	0.0061	0.0105	0.0028	0.0086	0.0087
	07.00 น.	0.0103	0.0129	0.0067	0.0102	0.0035	0.0093	0.0082
	08.00 น.	0.0100	0.0106	0.0063	0.0084	0.0038	0.0124	0.0089
	09.00 น.	0.0083	0.0070	0.0070	0.0068	0.0037	0.0040	0.0168
	10.00 น.	0.0048	0.0032	0.0076	0.0054	0.0038	0.0032	0.0038
	11.00 น.	0.0350	0.0026	0.0056	0.0041	0.0029	0.0030	0.0028
	12.00 น.	0.0025	0.0017	0.0037	0.0031	0.0025	0.0024	0.0022
	13.00 น.	0.0021	0.0014	0.0022	0.0025	0.0021	0.0029	0.0024
ค่าเฉลี่ย 24 ชั่วโมง		0.0107	0.0083	0.0065	0.0060	0.0043	0.0058	0.0098
ค่าเฉลี่ย 1 ชั่วโมง ค่าสุด-สูงสุด		0.0012-0.0350 ppm						
*ค่ามาตรฐาน 1 ชั่วโมง		0.17 ppm						
*ค่ามัธยฐานเลขคณิต (Arithmetic Mean) ในเวลา 1 ปี		0.03 ppm						

\*ค่ามาตรฐาน: ประกาศคณะกรรมการสิ่งแวดล้อมแห่งชาติ ฉบับที่ 33 (พ.ศ. 2552)

ผู้ตรวจวัด / บริษัท : นายวราวุธ สาแก้วทราย / บริษัท เฮลท์ แอนด์ เอ็นไวเทค จำกัด

ผู้บันทึก : นายภาสกร หมอนทอง


ผู้ตรวจสอบ / ควบคุม : นายรุ่ง ฤทธิญาณ

บริษัทผู้ตรวจวัดและวิเคราะห์ / ควบคุม : บริษัท เฮลท์ แอนด์ เอ็นไวเทค จำกัด



(นายประสาธน์ เียบแหลม)

ผู้จัดการทั่วไป



(นายรุ่ง ฤทธิญาณ)

กรรมการผู้จัดการ



ระหว่างวันที่: 20-27 ธันวาคม 2565  
ตำแหน่งพิกัด UTM: 47P 615488E 1744663N  
รุ่นของเครื่องมือตรวจวิเคราะห์ (Analyzer Model และ Serial No): NO/NO<sub>2</sub>/NO<sub>x</sub> Analyzer, Model: 200A, S/N: 1176

ตำแหน่งพิกัดสถานีตรวจวัด: โรงเรียนบ้านแก่งขัวลิตวิทยา  
ผู้ควบคุมสถานีตรวจวัด (Site Operator): นายวราวุธ สาแก้วทราย

รุ่นของอุปกรณ์สอบเทียบ (Calibrator Model และ Serial No.): API Model: 701, S/N: 1924  
รุ่น / รหัสของอุปกรณ์ Gas Cylinder ที่ใช้ในการสอบเทียบ (Calibrator Gas Cylinder I.D.): Dasibi Model: 5008, S/N: 705  
วันที่ตรวจรับรอง (Certified Date): 01 November 2022  
ความเข้มข้นที่ทำการสอบเทียบ: 55.54 ppm  
(Concentration <ppm>)

วันหมดอายุการสอบเทียบ (Expire Date): October 29, 2027

สถานีตรวจวัด	เวลา	ค่า NO <sub>2</sub> ที่ตรวจวัดได้ (ppm)						
		20-21/12/65	21-22/12/65	22-23/12/65	23-24/12/65	24-25/12/65	25-26/12/65	26-27/12/65
โรงเรียน บ้านแก่งขัวลิตวิทยา	14.00 น.	0.0032	0.0192	0.0203	0.0180	0.0186	0.0202	0.0196
	15.00 น.	0.0160	0.0194	0.0202	0.0172	0.0176	0.0202	0.0188
	16.00 น.	0.0205	0.0195	0.0198	0.0165	0.0201	0.0205	0.0192
	17.00 น.	0.0204	0.0193	0.0194	0.0161	0.0182	0.0203	0.0176
	18.00 น.	0.0199	0.0193	0.0191	0.0168	0.0191	0.0200	0.0180
	19.00 น.	0.0196	0.0198	0.0194	0.0174	0.0197	0.0198	0.0178
	20.00 น.	0.0195	0.0188	0.0194	0.0174	0.0180	0.0196	0.0177
	21.00 น.	0.0195	0.0192	0.0191	0.0179	0.0159	0.0153	0.0177
	22.00 น.	0.0199	0.0197	0.0194	0.0182	0.0181	0.0162	0.0166
	23.00 น.	0.0194	0.0200	0.0193	0.0184	0.0199	0.0183	0.0169
	00.00 น.	0.0192	0.0196	0.0195	0.0178	0.0193	0.0185	0.0166
	01.00 น.	0.0194	0.0197	0.0192	0.0193	0.0194	0.0191	0.0161
	02.00 น.	0.0189	0.0197	0.0189	0.0205	0.0194	0.0186	0.0164
	03.00 น.	0.0183	0.0190	0.0180	0.0200	0.0195	0.0180	0.0177
	04.00 น.	0.0181	0.0190	0.0179	0.0211	0.0203	0.0183	0.0184
	05.00 น.	0.0184	0.0192	0.0185	0.0202	0.0202	0.0174	0.0183
	06.00 น.	0.0189	0.0191	0.0183	0.0204	0.0203	0.0173	0.0179
	07.00 น.	0.0198	0.0193	0.0187	0.0209	0.0205	0.0187	0.0183
	08.00 น.	0.0195	0.0196	0.0190	0.0220	0.0199	0.0085	0.0170
	09.00 น.	0.0191	0.0199	0.0191	0.0216	0.0192	0.0183	0.0165
	10.00 น.	0.0199	0.0203	0.0195	0.0209	0.0173	0.0205	0.0175
	11.00 น.	0.0204	0.0201	0.0194	0.0173	0.0198	0.0206	0.0192
	12.00 น.	0.0201	0.0200	0.0194	0.0109	0.0203	0.0201	0.0194
	13.00 น.	0.0194	0.0192	0.0193	0.0170	0.0203	0.0202	0.0190
ค่าเฉลี่ย 24 ชั่วโมง		0.0186	0.0195	0.0192	0.0185	0.0192	0.0185	0.0178
ค่าเฉลี่ย 1 ชั่วโมง ต่ำสุด-สูงสุด		0.0032-0.0220 ppm						
*ค่ามาตรฐาน 1 ชั่วโมง		0.17 ppm						
*ค่ามัธยฐานเลขคณิต (Arithmetic Mean) ในเวลา 1 ปี		0.03 ppm						

\*ค่ามาตรฐาน: ประกาศคณะกรรมการสิ่งแวดล้อมแห่งชาติ ฉบับที่ 33 (พ.ศ. 2552)


ผู้ตรวจวัด / บริษัท : นายวราวุธ สาแก้วทราย / บริษัท เฮลท์ แอนด์ เอ็นไวเทค จำกัด

ผู้บันทึก : นายภาสกร หมอนทอง

ผู้ตรวจสอบ / ควบคุม : นายรุ่ง ฤทธิญาณ

บริษัทผู้ตรวจวัดและวิเคราะห์ / ควบคุม : บริษัท เฮลท์ แอนด์ เอ็นไวเทค จำกัด

  
.....  
(นายประธาน เียบแหลม)  
ผู้จัดการทั่วไป

  
.....  
(นายรุ่ง ฤทธิญาณ)  
กรรมการผู้จัดการ

ระหว่างวันที่: 20-27 ธันวาคม 2565  
ตำแหน่งพิกัด UTM: 47P 6161688E 1746552N  
รุ่นของเครื่องมือตรวจวิเคราะห์ (Analyzer Model และ Serial No): NO/NO<sub>2</sub>/NO<sub>x</sub> Analyzer, Model: 200A, S/N: 2364

ตำแหน่งพิกัดสถานีตรวจวัด: รพ.สต.บ้านมะเกลือ  
ผู้ควบคุมสถานีตรวจวัด (Site Operator): นายวารุต สาแก่งทราย

รุ่นของอุปกรณ์สอบเทียบ (Calibrator Model และ Serial No.): API Model: 701, S/N: 1924  
รุ่น / รหัสของอุปกรณ์ Gas Cylinder ที่ใช้ในการสอบเทียบ (Calibrator Gas Cylinder I.D.): Dasibi Model: 5008, S/N: 705  
วันที่ตรวจรับรอง (Certified Date): 01 November 2022

ความเข้มข้นที่ทำการสอบเทียบ: 55.54 ppm  
(Concentration <ppm>)

วันหมดอายุการสอบเทียบ (Expire Date): October 29, 2027

สถานีตรวจวัด	เวลา	ค่า NO <sub>2</sub> ที่ตรวจวัดได้ (ppm)						
		20-21/12/65	21-22/12/65	22-23/12/65	23-24/12/65	24-25/12/65	25-26/12/65	26-27/12/65
รพ.สต.บ้านมะเกลือ	16.00 น.	0.0066	0.0062	0.0064	0.0060	0.0067	0.0063	0.0066
	17.00 น.	0.0067	0.0063	0.0066	0.0060	0.0062	0.0063	0.0063
	18.00 น.	0.0063	0.0066	0.0063	0.0060	0.0066	0.0059	0.0060
	19.00 น.	0.0057	0.0061	0.0064	0.0065	0.0064	0.0060	0.0061
	20.00 น.	0.0068	0.0064	0.0067	0.0062	0.0063	0.0066	0.0062
	21.00 น.	0.0067	0.0068	0.0064	0.0065	0.0061	0.0063	0.0060
	22.00 น.	0.0068	0.0063	0.0064	0.0057	0.0060	0.0060	0.0060
	23.00 น.	0.0061	0.0063	0.0058	0.0060	0.0059	0.0061	0.0060
	00.00 น.	0.0061	0.0064	0.0059	0.0060	0.0060	0.0062	0.0061
	01.00 น.	0.0061	0.0062	0.0060	0.0056	0.0056	0.0060	0.0065
	02.00 น.	0.0059	0.0057	0.0059	0.0061	0.0062	0.0060	0.0060
	03.00 น.	0.0061	0.0060	0.0059	0.0061	0.0057	0.0060	0.0061
	04.00 น.	0.0059	0.0059	0.0059	0.0064	0.0060	0.0061	0.0062
	05.00 น.	0.0065	0.0061	0.0061	0.0060	0.0059	0.0065	0.0059
	06.00 น.	0.0061	0.0059	0.0062	0.0061	0.0055	0.0060	0.0058
	07.00 น.	0.0058	0.0059	0.0059	0.0054	0.0062	0.0061	0.0064
	08.00 น.	0.0063	0.0062	0.0061	0.0064	0.0059	0.0062	0.0061
	09.00 น.	0.0058	0.0057	0.0061	0.0060	0.0059	0.0059	0.0058
	10.00 น.	0.0058	0.0063	0.0055	0.0058	0.0061	0.0058	0.0055
	11.00 น.	0.0064	0.0060	0.0060	0.0064	0.0060	0.0064	0.0058
	12.00 น.	0.0057	0.0059	0.0063	0.0060	0.0059	0.0061	0.0060
	13.00 น.	0.0057	0.0060	0.0058	0.0062	0.0060	0.0058	0.0051
	14.00 น.	0.0061	0.0059	0.0058	0.0064	0.0061	0.0059	0.0053
	15.00 น.	0.0062	0.0062	0.0061	0.0063	0.0062	0.0060	0.0059
ค่าเฉลี่ย 24 ชั่วโมง		0.0062	0.0061	0.0061	0.0061	0.0061	0.0061	0.0060
ค่าเฉลี่ย 1 ชั่วโมง ค่าสุด-สูงสุด		0.0051-0.0068 ppm						
*ค่ามาตรฐาน 1 ชั่วโมง		0.17 ppm						
*ค่ามัธยฐานเลขคณิต (Arithmetic Mean) ในเวลา 1 ปี		0.03 ppm						

\*ค่ามาตรฐาน: ประกาศคณะกรรมการสิ่งแวดล้อมแห่งชาติ ฉบับที่ 33 (พ.ศ. 2552)


ผู้ตรวจวัด / บริษัท : นายวารุต สาแก่งทราย / บริษัท เซลล์ แอนด์ เอ็นไวเทค จำกัด

ผู้บันทึก : นายภาสกร หมอนทอง

ผู้ตรวจสอบ / ควบคุม : นายรุ่ง ฤทธิญาณ

บริษัทผู้ตรวจวัดและวิเคราะห์ / ควบคุม : บริษัท เซลล์ แอนด์ เอ็นไวเทค จำกัด

  
.....  
(นายประสาธน์ เจียบแหลม)  
ผู้จัดการทั่วไป

  
.....  
(นายรุ่ง ฤทธิญาณ)  
กรรมการผู้จัดการ





ระหว่างวันที่: 20-27 ธันวาคม 2565  
ตำแหน่งพิกัด UTM: 47P 615488E 1744663N  
รุ่นของเครื่องมือตรวจวิเคราะห์ (Analyzer Model และ Serial No): SO<sub>2</sub> Analyzer, Model: 108A, S/N: 488

ตำแหน่งพิกัดสถานีตรวจวัด: โรงเรียนบ้านแก่งซังวัดวิทยา  
ผู้ควบคุมสถานีตรวจวัด (Site Operator): นายวราวุธ สาแก้วทราย

รุ่นของอุปกรณ์สอบเทียบ (Calibrator Model และ Serial No.): API Model: 701, S/N: 1924  
รุ่น / รหัสของอุปกรณ์ Gas Cylinder ที่ใช้ในการสอบเทียบ (Calibrator Gas Cylinder I.D.): Dasibi Model: 5008, S/N:705  
วันที่ตรวจรับรอง (Certified Date): 01 November 2022

ความเข้มข้นที่ทำการสอบเทียบ: 55.01 ppm  
(Concentration <ppm>)

วันหมดอายุการสอบเทียบ (Expire Date): October 29, 2027

สถานีตรวจวัด	เวลา	ค่า SO <sub>2</sub> ที่ตรวจวัดได้ (ppm)						
		20-21/12/65	21-22/12/65	22-23/12/65	23-24/12/65	24-25/12/65	25-26/12/65	26-27/12/65
โรงเรียน บ้านแก่งซังวัดวิทยา	14.00 น.	0.0032	0.0192	0.0202	0.0194	0.0186	0.0202	0.0196
	15.00 น.	0.0160	0.0194	0.0198	0.0180	0.0176	0.0202	0.0188
	16.00 น.	0.0205	0.0195	0.0194	0.0172	0.0201	0.0205	0.0192
	17.00 น.	0.0204	0.0193	0.0191	0.0165	0.0182	0.0203	0.0176
	18.00 น.	0.0199	0.0193	0.0194	0.0161	0.0191	0.0200	0.0180
	19.00 น.	0.0196	0.0198	0.0194	0.0168	0.0197	0.0198	0.0178
	20.00 น.	0.0195	0.0188	0.0191	0.0174	0.0180	0.0196	0.0177
	21.00 น.	0.0195	0.0192	0.0194	0.0174	0.0159	0.0153	0.0177
	22.00 น.	0.0199	0.0197	0.0193	0.0179	0.0181	0.0162	0.0166
	23.00 น.	0.0194	0.0200	0.0195	0.0182	0.0199	0.0183	0.0169
	00.00 น.	0.0192	0.0196	0.0192	0.0184	0.0193	0.0185	0.0166
	01.00 น.	0.0194	0.0197	0.0189	0.0178	0.0194	0.0191	0.0161
	02.00 น.	0.0189	0.0197	0.0180	0.0193	0.0194	0.0186	0.0164
	03.00 น.	0.0183	0.0190	0.0179	0.0205	0.0195	0.0180	0.0177
	04.00 น.	0.0181	0.0190	0.0185	0.0200	0.0203	0.0183	0.0184
	05.00 น.	0.0184	0.0192	0.0183	0.0211	0.0202	0.0174	0.0183
	06.00 น.	0.0189	0.0191	0.0187	0.0202	0.0203	0.0173	0.0179
	07.00 น.	0.0198	0.0193	0.0190	0.0204	0.0205	0.0187	0.0183
	08.00 น.	0.0195	0.0196	0.0191	0.0209	0.0199	0.0085	0.0170
ค่าเฉลี่ย 24 ชั่วโมง		0.0186	0.0195	0.0191	0.0184	0.0192	0.0185	0.0178
ค่าเฉลี่ย 1 ชั่วโมง ค่าสุด-สูงสุด		0.0032-0.0220 ppm						
*ค่ามาตรฐาน 24 ชั่วโมง		0.12 ppm						
*ค่าเฉลี่ยเลขคณิต (Arithmetic Mean) ในเวลา 1 ปี		0.04 ppm						

\*ค่ามาตรฐาน: ประกาศคณะกรรมการสิ่งแวดล้อมแห่งชาติ ฉบับที่ 24 (พ.ศ. 2547)


ผู้ตรวจวัด / บริษัท : นายวราวุธ สาแก้วทราย / บริษัท เฮลท์ แอนด์ เอ็นไวเทค จำกัด

ผู้บันทึก : นายภาสกร หมอนทอง

ผู้ตรวจสอบ / ควบคุม : นายรุ่ง ฤทธิญาณ

บริษัทผู้ตรวจวัดและวิเคราะห์ / ควบคุม : บริษัท เฮลท์ แอนด์ เอ็นไวเทค จำกัด

  
.....  
(นายประสาธน์ เฝียบแหลม)  
ผู้จัดการทั่วไป

  
.....  
(นายรุ่ง ฤทธิญาณ)  
กรรมการผู้จัดการ



ระหว่างวันที่: 20-27 ธันวาคม 2565  
ตำแหน่งพิกัด UTM: 47P 6161688E 1746552N  
รุ่นของเครื่องมือตรวจวิเคราะห์ (Analyzer Model และ Serial No): SO<sub>2</sub> Analyzer, Model: 100AS, S/N: 2008

ตำแหน่งพิกัดสถานีตรวจวัด: รพ.สต.บ้านมะเกลือ  
ผู้ควบคุมสถานีตรวจวัด (Site Operator): นายวารุต สาแก่งทราย

รุ่นของอุปกรณ์สอบเทียบ (Calibrator Model และ Serial No.): API Model: 701, S/N: 1924  
รุ่น / รหัสของอุปกรณ์ Gas Cylinder ที่ใช้ในการสอบเทียบ (Calibrator Gas Cylinder I.D.): Dasibi Model: 5008, S/N: 705  
วันที่ตรวจรับรอง (Certified Date): 01 November 2022

ความเข้มข้นที่ทำการสอบเทียบ: 55.01 ppm  
(Concentration <ppm>)

วันหมดอายุการสอบเทียบ (Expire Date): October 29, 2027

สถานีตรวจวัด	เวลา	ค่า SO <sub>2</sub> ที่ตรวจวัดได้ (ppm)						
		20-21/12/65	21-22/12/65	22-23/12/65	23-24/12/65	24-25/12/65	25-26/12/65	26-27/12/65
รพ.สต.บ้านมะเกลือ	16.00 น.	0.0228	0.0180	0.0211	0.0179	0.0185	0.0183	0.0186
	17.00 น.	0.0208	0.0178	0.0173	0.0178	0.0183	0.0179	0.0173
	18.00 น.	0.0197	0.0177	0.0167	0.0170	0.0179	0.0174	0.0171
	19.00 น.	0.0174	0.0174	0.0176	0.0177	0.0182	0.0172	0.0178
	20.00 น.	0.0179	0.0179	0.0174	0.0172	0.0185	0.0179	0.0179
	21.00 น.	0.0174	0.0173	0.0170	0.0181	0.0189	0.0188	0.0180
	22.00 น.	0.0179	0.0185	0.0174	0.0185	0.0181	0.0190	0.0187
	23.00 น.	0.0181	0.0184	0.0184	0.0180	0.0183	0.0182	0.0184
	00.00 น.	0.0187	0.0185	0.0189	0.0188	0.0185	0.0184	0.0183
	01.00 น.	0.0189	0.0186	0.0186	0.0187	0.0187	0.0184	0.0182
	02.00 น.	0.0184	0.0187	0.0181	0.0187	0.0189	0.0183	0.0185
	03.00 น.	0.0189	0.0185	0.0189	0.0182	0.0188	0.0184	0.0194
	04.00 น.	0.0182	0.0188	0.0181	0.0182	0.0182	0.0188	0.0197
	05.00 น.	0.0185	0.0189	0.0190	0.0186	0.0188	0.0189	0.0194
	06.00 น.	0.0186	0.0181	0.0190	0.0188	0.0184	0.0180	0.0190
	07.00 น.	0.0184	0.0189	0.0181	0.0184	0.0182	0.0181	0.0196
	08.00 น.	0.0188	0.0187	0.0180	0.0182	0.0182	0.0184	0.0198
	09.00 น.	0.0195	0.0192	0.0199	0.0190	0.0195	0.0191	0.0193
	10.00 น.	0.0201	0.0203	0.0204	0.0210	0.0190	0.0201	0.0190
	11.00 น.	0.0204	0.0212	0.0212	0.0218	0.0201	0.0217	0.0203
	12.00 น.	0.0213	0.0208	0.0205	0.0194	0.0206	0.0215	0.0195
	13.00 น.	0.0198	0.0193	0.0195	0.0198	0.0202	0.0203	0.0199
	14.00 น.	0.0184	0.0197	0.0190	0.0197	0.0193	0.0191	0.0193
	15.00 น.	0.0189	0.0180	0.0189	0.0194	0.0184	0.0188	0.0190
ค่าเฉลี่ย 24 ชั่วโมง		0.0191	0.0187	0.0187	0.0187	0.0188	0.0188	0.0188
ค่าเฉลี่ย 1 ชั่วโมง ค่าสุด-สูงสุด		0.0167-0.0228 ppm						
*ค่ามาตรฐาน 24 ชั่วโมง		0.12 ppm						
*ค่ามัธยฐานเลขคณิต (Arithmetic Mean) ในเวลา 1 ปี		0.04 ppm						

\*ค่ามาตรฐาน: ประกาศคณะกรรมการสิ่งแวดล้อมแห่งชาติ ฉบับที่ 24 (พ.ศ. 2547)


ผู้ตรวจวัด / บริษัท : นายวารุต สาแก่งทราย / บริษัท เฮลท์ แอนด์ เอ็นไวเทค จำกัด

ผู้บันทึก : นายภาสกร หมอนทอง

ผู้ตรวจสอบ / ควบคุม : นายรุ่ง ฤทธิญาณ

บริษัทผู้ตรวจวัดและวิเคราะห์ / ควบคุม : บริษัท เฮลท์ แอนด์ เอ็นไวเทค จำกัด

  
.....  
(นายประสาธน์ เจริญแหลม)  
ผู้จัดการทั่วไป

  
.....  
(นายรุ่ง ฤทธิญาณ)  
กรรมการผู้จัดการ

Wind Speed - Wind Direction

ตำแหน่งพิกัดสถานีตรวจวัด: รพ.สต.บ้านมะเกลือ

ตำแหน่งพิกัด UTM: 47P 6161688E 1746552N


วันที่ตรวจวัด: 20-27 ธันวาคม 2565

เครื่องมือที่ใช้ตรวจวัด: Wind speed and wind direction / NRG Instruments, Model/Type: Sensor: NRG 40C, 200P,  
S/N: Basic Datalogger: 309017846

Date	Time	Wind Speed (m/sec)	High Wind Speed (m/sec)	Wind Direction
20 ธ.ค. 65	15:00 น.	1.8	9.8	SSE
20 ธ.ค. 65	16:00 น.	1.1	2.5	SE
20 ธ.ค. 65	17:00 น.	1.4	3.3	SSE
20 ธ.ค. 65	18:00 น.	0.8	0.8	ESE
20 ธ.ค. 65	19:00 น.	1.0	2.5	NE
20 ธ.ค. 65	20:00 น.	1.0	3.3	SW
20 ธ.ค. 65	21:00 น.	0.9	2.5	NNW
20 ธ.ค. 65	22:00 น.	0.8	1.6	ESE
20 ธ.ค. 65	23:00 น.	0.0	0.0	C
21 ธ.ค. 65	00:00 น.	0.0	0.0	C
21 ธ.ค. 65	01:00 น.	0.0	0.0	C
21 ธ.ค. 65	02:00 น.	0.0	0.0	C
21 ธ.ค. 65	03:00 น.	0.0	0.0	C
21 ธ.ค. 65	04:00 น.	0.0	0.0	C
21 ธ.ค. 65	05:00 น.	0.0	0.0	C
21 ธ.ค. 65	06:00 น.	0.0	0.0	C
21 ธ.ค. 65	07:00 น.	0.0	0.0	C
21 ธ.ค. 65	08:00 น.	1.3	2.5	ENE
21 ธ.ค. 65	09:00 น.	0.9	2.5	NNE
21 ธ.ค. 65	10:00 น.	3.4	7.6	NW
21 ธ.ค. 65	11:00 น.	3.1	6.8	NW
21 ธ.ค. 65	12:00 น.	3.6	8.5	W
21 ธ.ค. 65	13:00 น.	2.5	7.6	NW
21 ธ.ค. 65	14:00 น.	1.8	6.8	WNW

ชื่อผู้ตรวจวัด/วิเคราะห์; บริษัท เฮลท์ แอนด์ เอ็นไวเทค จำกัด  
ชื่อผู้บันทึก (ประจำสถานีตรวจวัด); นายวรุต สาแก่งทราย และ นายภาสกร หมอนทอง  
ชื่อผู้ตรวจสอบ/ควบคุม; นายรุ่ง ฤทธิญาณ

  
.....  
(นายประสาธน์ เขียบแหลม)  
ผู้จัดการทั่วไป

  
.....  
(นายรุ่ง ฤทธิญาณ)  
กรรมการผู้จัดการ




Date	Time	Wind Speed (m/sec)	High Wind Speed (m/sec)	Wind Direction
21 ธ.ค. 65	15:00 น.	2.5	7.6	WSW
21 ธ.ค. 65	16:00 น.	1.8	6.8	NE
21 ธ.ค. 65	17:00 น.	0.9	2.5	NW
21 ธ.ค. 65	18:00 น.	1.0	3.3	SSE
21 ธ.ค. 65	19:00 น.	0.0	0.0	C
21 ธ.ค. 65	20:00 น.	0.0	0.0	C
21 ธ.ค. 65	21:00 น.	1.1	2.5	NNE
21 ธ.ค. 65	22:00 น.	0.0	0.0	C
21 ธ.ค. 65	23:00 น.	0.0	0.0	C
22 ธ.ค. 65	00:00 น.	0.0	0.0	C
22 ธ.ค. 65	01:00 น.	0.0	0.0	C
22 ธ.ค. 65	02:00 น.	0.0	0.0	C
22 ธ.ค. 65	03:00 น.	0.0	0.0	C
22 ธ.ค. 65	04:00 น.	0.0	0.0	C
22 ธ.ค. 65	05:00 น.	0.0	0.0	C
22 ธ.ค. 65	06:00 น.	0.8	1.6	SSW
22 ธ.ค. 65	07:00 น.	1.5	3.3	WNW
22 ธ.ค. 65	08:00 น.	2.2	5.9	W
22 ธ.ค. 65	09:00 น.	2.6	6.8	NW
22 ธ.ค. 65	10:00 น.	4.9	9.3	NNW
22 ธ.ค. 65	11:00 น.	5.6	10.2	N
22 ธ.ค. 65	12:00 น.	4.9	9.3	NW
22 ธ.ค. 65	13:00 น.	4.7	9.3	NW
22 ธ.ค. 65	14:00 น.	3.0	9.3	WNW

ชื่อผู้ตรวจวัด/วิเคราะห์; บริษัท เฮลท์ แอนด์ เอ็นไวเทค จำกัด

ชื่อผู้บันทึก (ประจำสถานีตรวจวัด); นายวรุต สว่างทราย และ นายภาสกร หมอนทอง

ชื่อผู้ตรวจสอบ/ควบคุม; นายรุ่ง ฤทธิญาณ


  
.....  
(นายประสารณ์ เจียบแหลม)  
ผู้จัดการทั่วไป

  
.....  
(นายรุ่ง ฤทธิญาณ)  
กรรมการผู้จัดการ

Date	Time	Wind Speed (m/sec)	High Wind Speed (m/sec)	Wind Direction
22 ธ.ค. 65	15:00 น.	2.4	5.9	WSW
22 ธ.ค. 65	16:00 น.	1.9	6.8	SSW
22 ธ.ค. 65	17:00 น.	0.8	2.5	S
22 ธ.ค. 65	18:00 น.	0.0	0.0	C
22 ธ.ค. 65	19:00 น.	0.0	0.0	C
22 ธ.ค. 65	20:00 น.	0.0	0.0	C
22 ธ.ค. 65	21:00 น.	0.0	0.0	C
22 ธ.ค. 65	22:00 น.	0.0	0.0	C
22 ธ.ค. 65	23:00 น.	0.0	0.0	C
23 ธ.ค. 65	00:00 น.	0.0	0.0	C
23 ธ.ค. 65	01:00 น.	0.0	0.0	C
23 ธ.ค. 65	02:00 น.	0.0	0.0	C
23 ธ.ค. 65	03:00 น.	0.0	0.0	C
23 ธ.ค. 65	04:00 น.	0.0	0.0	C
23 ธ.ค. 65	05:00 น.	0.0	0.0	C
23 ธ.ค. 65	06:00 น.	0.0	0.0	C
23 ธ.ค. 65	07:00 น.	1.4	3.3	ENE
23 ธ.ค. 65	08:00 น.	1.0	2.5	ENE
23 ธ.ค. 65	09:00 น.	0.9	2.5	S
23 ธ.ค. 65	10:00 น.	1.6	5.1	S
23 ธ.ค. 65	11:00 น.	2.0	5.1	ESE
23 ธ.ค. 65	12:00 น.	4.2	9.3	N
23 ธ.ค. 65	13:00 น.	2.9	6.8	WNW
23 ธ.ค. 65	14:00 น.	2.6	6.8	SW

ชื่อผู้ตรวจวัด/วิเคราะห์; บริษัท เฮลท์ แอนด์ เอ็นไวเทค จำกัด  
 ชื่อผู้บันทึก (ประจำสถานีตรวจวัด); นายวรุต สาแก่งทราย และ นายภาสกร หมอนทอง  
 ชื่อผู้ตรวจสอบ/ควบคุม; นายรุ่ง ฤทธิญาณ

  
 (นายประสารณ์ เจียบแหลม)  
 ผู้จัดการทั่วไป

  
 (นายรุ่ง ฤทธิญาณ)  
 กรรมการผู้จัดการ




Date	Time	Wind Speed (m/sec)	High Wind Speed (m/sec)	Wind Direction
23 ธ.ค. 65	15:00 น.	1.2	4.2	SSW
23 ธ.ค. 65	16:00 น.	1.3	4.2	SW
23 ธ.ค. 65	17:00 น.	1.0	2.5	WSW
23 ธ.ค. 65	18:00 น.	0.9	4.2	SW
23 ธ.ค. 65	19:00 น.	0.0	0.0	C
23 ธ.ค. 65	20:00 น.	0.0	0.0	C
23 ธ.ค. 65	21:00 น.	0.0	0.0	C
23 ธ.ค. 65	22:00 น.	0.0	0.0	C
23 ธ.ค. 65	23:00 น.	0.0	0.0	C
24 ธ.ค. 65	00:00 น.	0.0	0.0	C
24 ธ.ค. 65	01:00 น.	0.0	0.0	C
24 ธ.ค. 65	02:00 น.	0.0	0.0	C
24 ธ.ค. 65	03:00 น.	0.0	0.0	C
24 ธ.ค. 65	04:00 น.	0.0	0.0	C
24 ธ.ค. 65	05:00 น.	0.0	0.0	C
24 ธ.ค. 65	06:00 น.	0.9	1.6	SE
24 ธ.ค. 65	07:00 น.	1.2	2.5	SSE
24 ธ.ค. 65	08:00 น.	1.0	3.3	SSE
24 ธ.ค. 65	09:00 น.	1.4	5.1	SSW
24 ธ.ค. 65	10:00 น.	1.4	4.2	SSE
24 ธ.ค. 65	11:00 น.	2.4	8.5	WNW
24 ธ.ค. 65	12:00 น.	1.8	6.8	WSW
24 ธ.ค. 65	13:00 น.	1.9	6.8	SW
24 ธ.ค. 65	14:00 น.	1.5	5.9	SSW

ชื่อผู้ตรวจวัด/วิเคราะห์; บริษัท เฮลท์ แอนด์ เอ็นไวเทค จำกัด

ชื่อผู้บันทึก (ประจำสถานีตรวจวัด); นายวรุต สว่างทราย และ นายภาสกร หมอนทอง

ชื่อผู้ตรวจสอบ/ควบคุม; นายรุ่ง ฤทธิญาณ

  
.....  
(นายประสารณ์ เจียบแหลม)  
ผู้จัดการทั่วไป

  
.....  
(นายรุ่ง ฤทธิญาณ)  
กรรมการผู้จัดการ


Date	Time	Wind Speed (m/sec)	High Wind Speed (m/sec)	Wind Direction
24 ธ.ค. 65	15:00 น.	1.9	5.1	SW
24 ธ.ค. 65	16:00 น.	1.4	4.2	S
24 ธ.ค. 65	17:00 น.	1.1	3.3	S
24 ธ.ค. 65	18:00 น.	1.2	4.2	W
24 ธ.ค. 65	19:00 น.	3.0	8.5	WNW
24 ธ.ค. 65	20:00 น.	2.1	5.1	NW
24 ธ.ค. 65	21:00 น.	2.1	6.8	NW
24 ธ.ค. 65	22:00 น.	1.7	4.2	WNW
24 ธ.ค. 65	23:00 น.	1.3	4.2	W
25 ธ.ค. 65	00:00 น.	1.2	4.2	W
25 ธ.ค. 65	01:00 น.	2.1	5.1	W
25 ธ.ค. 65	02:00 น.	2.7	10.2	NW
25 ธ.ค. 65	03:00 น.	5.3	12.8	NNW
25 ธ.ค. 65	04:00 น.	4.6	11.9	NNW
25 ธ.ค. 65	05:00 น.	5.9	14.5	NNW
25 ธ.ค. 65	06:00 น.	4.3	9.3	NNW
25 ธ.ค. 65	07:00 น.	5.7	11.1	WSW
25 ธ.ค. 65	08:00 น.	5.2	11.9	NNW
25 ธ.ค. 65	09:00 น.	5.6	13.6	NW
25 ธ.ค. 65	10:00 น.	6.0	11.9	NW
25 ธ.ค. 65	11:00 น.	5.7	11.1	NW
25 ธ.ค. 65	12:00 น.	3.9	9.3	WNW
25 ธ.ค. 65	13:00 น.	2.4	7.6	W
25 ธ.ค. 65	14:00 น.	2.0	7.6	S

ชื่อผู้ตรวจวัด/วิเคราะห์: บริษัท เฮลท์ แอนด์ เอ็นไวเทค จำกัด

ชื่อผู้บันทึก (ประจำสถานีตรวจวัด): นายวราวุธ สาแก้วทราย และ นายภาสกร หมอนทอง

ชื่อผู้ตรวจสอบ/ควบคุม: นายรุ่ง ฤทธิญาณ

  
.....  
(นายประสาธน์ ฉัยปัทฒนา)  
ผู้จัดการทั่วไป

  
.....  
(นายรุ่ง ฤทธิญาณ)  
กรรมการผู้จัดการ


Date	Time	Wind Speed (m/sec)	High Wind Speed (m/sec)	Wind Direction
25 ธ.ค. 65	15:00 น.	1.9	6.8	NW
25 ธ.ค. 65	16:00 น.	1.2	4.2	WSW
25 ธ.ค. 65	17:00 น.	1.1	4.2	SSW
25 ธ.ค. 65	18:00 น.	0.8	0.8	S
25 ธ.ค. 65	19:00 น.	0.8	0.8	SSE
25 ธ.ค. 65	20:00 น.	1.9	6.8	SE
25 ธ.ค. 65	21:00 น.	1.1	3.3	WNW
25 ธ.ค. 65	22:00 น.	0.0	0.0	C
25 ธ.ค. 65	23:00 น.	1.0	2.5	NNE
26 ธ.ค. 65	00:00 น.	1.5	4.2	NNW
26 ธ.ค. 65	01:00 น.	0.0	0.0	C
26 ธ.ค. 65	02:00 น.	0.0	0.0	C
26 ธ.ค. 65	03:00 น.	0.0	0.0	C
26 ธ.ค. 65	04:00 น.	0.0	0.0	C
26 ธ.ค. 65	05:00 น.	0.0	0.0	C
26 ธ.ค. 65	06:00 น.	0.0	0.0	C
26 ธ.ค. 65	07:00 น.	1.1	3.3	NNW
26 ธ.ค. 65	08:00 น.	3.7	6.8	NNW
26 ธ.ค. 65	09:00 น.	5.7	10.2	N
26 ธ.ค. 65	10:00 น.	3.7	7.6	NW
26 ธ.ค. 65	11:00 น.	4.6	11.1	NW
26 ธ.ค. 65	12:00 น.	2.8	7.6	NNW
26 ธ.ค. 65	13:00 น.	1.8	5.9	SE
26 ธ.ค. 65	14:00 น.	1.4	5.1	S

ชื่อผู้ตรวจวัด/วิเคราะห์: บริษัท เฮลท์ แอนด์ เอ็นไวเทค จำกัด

ชื่อผู้บันทึก (ประจำสถานีตรวจวัด): นายวารุต สาแก่งทราย และ นายภาสกร หมอนทอง

ชื่อผู้ตรวจสอบ/ควบคุม: นายรุ่ง ฤทธิญาณ

  
.....  
(นายประสาธน์ ฉัยปัทนา)  
ผู้จัดการทั่วไป

  
.....  
(นายรุ่ง ฤทธิญาณ)  
กรรมการผู้จัดการ




Date	Time	Wind Speed (m/sec)	High Wind Speed (m/sec)	Wind Direction
26 ธ.ค. 65	15:00 น.	1.6	5.9	S
26 ธ.ค. 65	16:00 น.	1.1	2.5	SW
26 ธ.ค. 65	17:00 น.	0.9	2.5	SW
26 ธ.ค. 65	18:00 น.	0.0	0.0	C
26 ธ.ค. 65	19:00 น.	0.0	0.0	C
26 ธ.ค. 65	20:00 น.	0.0	0.0	C
26 ธ.ค. 65	21:00 น.	0.0	0.0	C
26 ธ.ค. 65	22:00 น.	0.0	0.0	C
26 ธ.ค. 65	23:00 น.	0.0	0.0	C
27 ธ.ค. 65	00:00 น.	0.0	0.0	C
27 ธ.ค. 65	01:00 น.	0.0	0.0	C
27 ธ.ค. 65	02:00 น.	0.0	0.0	C
27 ธ.ค. 65	03:00 น.	0.0	0.0	C
27 ธ.ค. 65	04:00 น.	0.0	0.0	C
27 ธ.ค. 65	05:00 น.	0.0	0.0	C
27 ธ.ค. 65	06:00 น.	0.0	0.0	C
27 ธ.ค. 65	07:00 น.	0.9	2.5	NE
27 ธ.ค. 65	08:00 น.	1.2	3.3	NNE
27 ธ.ค. 65	09:00 น.	3.0	6.8	NNE
27 ธ.ค. 65	10:00 น.	3.6	6.8	N
27 ธ.ค. 65	11:00 น.	4.0	8.4	NE
27 ธ.ค. 65	12:00 น.	5.6	12.4	N
27 ธ.ค. 65	13:00 น.	2.1	6.4	NNE
27 ธ.ค. 65	14:00 น.	1.9	3.0	NNE

ชื่อผู้ตรวจวัด/วิเคราะห์; บริษัท เฮลท์ แอนด์ เอ็นไวเทค จำกัด

ชื่อผู้บันทึก (ประจำสถานีตรวจวัด); นายวรุต สว่างทราย และ นายภาสกร หมอนทอง

ชื่อผู้ตรวจสอบ/ควบคุม; นายรุ่ง ฤทธิญาณ

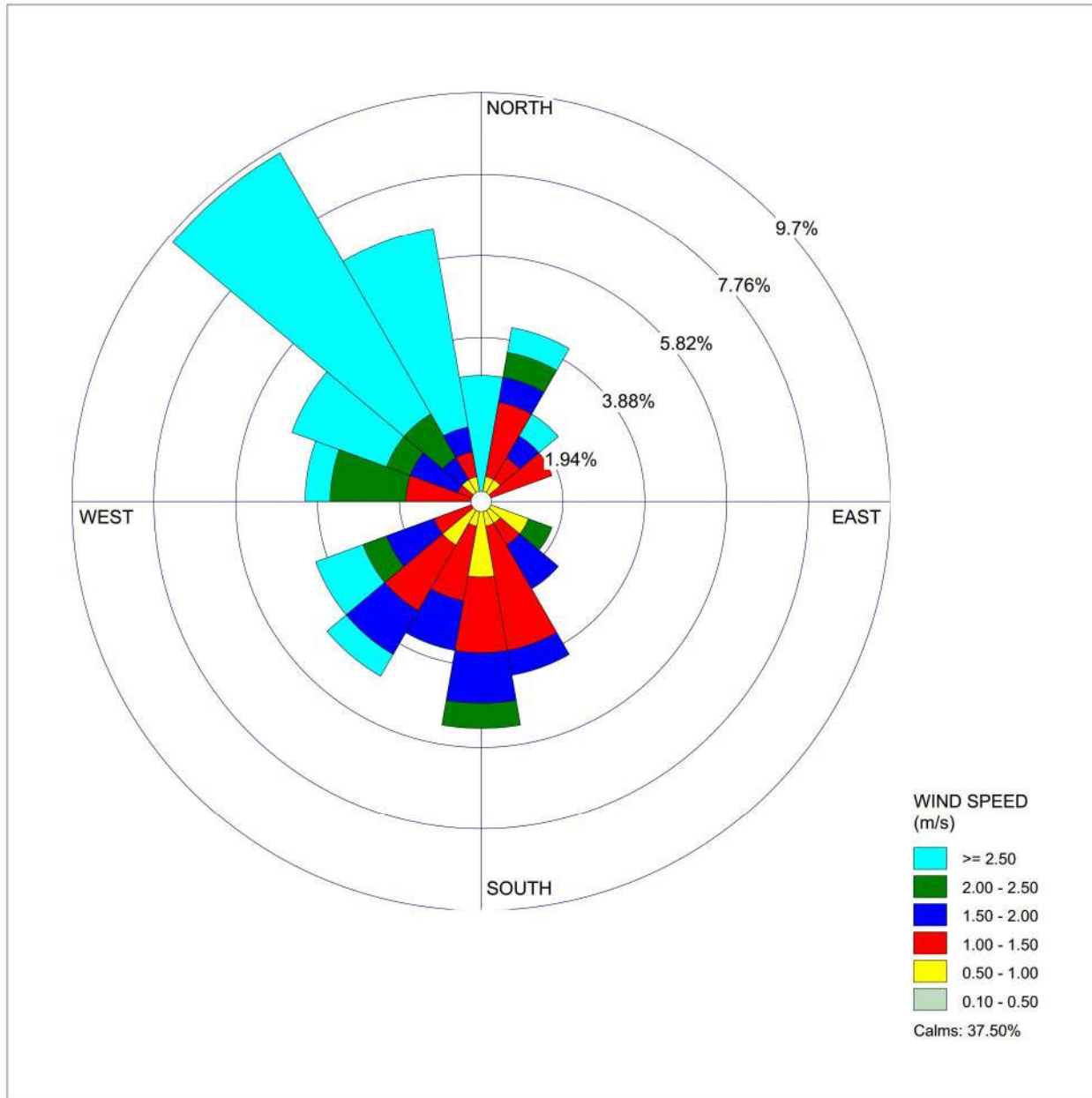
  
.....  
(นายประสารณ์ เจียบแหลม)  
ผู้จัดการทั่วไป

  
.....  
(นายรุ่ง ฤทธิญาณ)  
กรรมการผู้จัดการ

## Wind Rose Diagram

ตำแหน่งพิกัดสถานีตรวจวัด : รพ.สต.บ้านมะเกลือ

วันที่ตรวจวัด : 20-27 ธันวาคม 2565



N : North	NNE : North-northwest	NE : Northeast	ENE : East-northeast
E : East	ESE : East-southeast	SE : Southeast	SSE : South-southeast
S : South	SSW : South-southwest	SW : Southwest	WSW : West-southwest
W : West	WNW : West-northwest	NW : Northwest	NNW : North-northwest
C : Calms			

2. การตรวจวัดระดับความดังของเสียงเฉลี่ย 24 ชั่วโมง (LAeq 24 hrs., Lmax)

ระหว่างวันที่: 20-27 ธันวาคม 2565  
ตำแหน่งพิกัด UTM: 47P 6161688E 1746552N  
เครื่องมือตรวจวัด (Measuring Equipment): Sound Level Meter, Model: ST-11D, Serial No.: 820371  
วันที่ตรวจรับรอง (Certified Date): December 15, 2022  
รุ่นของอุปกรณ์สอบเทียบ (Calibrator Model และ Serial No.): Sound Calibrator, Type: ST-120, Serial No. ST120C0239E  
วันที่ตรวจรับรอง (Certified Date): March 15, 2022  
หน่วยงานตรวจสอบ: บริษัท เฮลท์ แอนด์ เอ็นไวเทค จำกัด


ตำแหน่งพิกัดสถานีตรวจวัด: รพ.สต.บ้านมะเกลือ

วันที่ตรวจวัด	เวลาตรวจวัด	ค่าระดับเสียงเฉลี่ย (Equivalent Sound Pressure Level) (dB(A))		
		LAeq	Lmax	L90
20 ธ.ค. 65	15.00 น.	54.8	84.2	52.4
20 ธ.ค. 65	16.00 น.	54.4	74.4	52.5
20 ธ.ค. 65	17.00 น.	53.9	69.1	52.6
20 ธ.ค. 65	18.00 น.	54.1	68.8	52.8
20 ธ.ค. 65	19.00 น.	54.6	65.1	53.5
20 ธ.ค. 65	20.00 น.	55.4	73.1	54.2
20 ธ.ค. 65	21.00 น.	54.6	66.1	53.2
20 ธ.ค. 65	22.00 น.	54.5	66.1	53.1
20 ธ.ค. 65	23.00 น.	54.0	62.9	53.0
21 ธ.ค. 65	00.00 น.	54.1	58.2	53.1
21 ธ.ค. 65	01.00 น.	55.1	64.6	53.3
21 ธ.ค. 65	02.00 น.	54.1	66.2	53.1
21 ธ.ค. 65	03.00 น.	53.9	58.7	53.2
21 ธ.ค. 65	04.00 น.	54.4	61.3	53.8
21 ธ.ค. 65	05.00 น.	55.5	69.4	54.5
21 ธ.ค. 65	06.00 น.	58.5	79.5	55.9
21 ธ.ค. 65	07.00 น.	57.2	72.3	53.3
21 ธ.ค. 65	08.00 น.	56.6	76.0	53.5
21 ธ.ค. 65	09.00 น.	55.3	80.7	52.7
21 ธ.ค. 65	10.00 น.	55.5	74.2	52.9
21 ธ.ค. 65	11.00 น.	54.1	70.1	52.4
21 ธ.ค. 65	12.00 น.	54.6	72.4	52.8
21 ธ.ค. 65	13.00 น.	54.1	72.4	52.3
21 ธ.ค. 65	14.00 น.	53.6	68.9	52.0
ระดับเสียง 24 ชั่วโมง		55.0	-	53.2
ระดับเสียงสูงสุด		-	84.2	-
ค่ามาตรฐานระดับเสียง 24 ชั่วโมง / LAeq		70 dB (A)		
ค่ามาตรฐานระดับเสียงสูงสุด / Lmax		115 dB (A)		
ค่าระดับเสียงเฉลี่ยกลางวันกลางคืน (Ldn)		61.5		

ค่ามาตรฐาน : มาตรฐานกระทรวงอุตสาหกรรม เรื่อง กำหนดค่าระดับเสียงการรบกวนและระดับเสียงที่เกิดจากการประกอบกิจการโรงงาน พ.ศ. 2548

ชื่อผู้ตรวจวัด/วิเคราะห์: บริษัท เฮลท์ แอนด์ เอ็นไวเทค จำกัด  
ชื่อผู้บันทึก (ประจำสถานีตรวจวัด): นายวารุต สาแก่งทราย และ นายภาสกร หมอนทอง  
ชื่อผู้ตรวจสอบ/ควบคุม: นายรุ่ง ฤทธิญาณ

  
(นายประสาธน์ เียบแหลม)  
ผู้จัดการทั่วไป

  
(นายรุ่ง ฤทธิญาณ)  
กรรมการผู้จัดการ




วันที่ตรวจวัด	เวลาตรวจวัด	ค่าระดับเสียงเฉลี่ย (Equivalent Sound Pressure Level) (dB(A))		
		LAeq	Lmax	L90
21 ธ.ค. 65	15.00 น.	54.0	77.3	52.3
21 ธ.ค. 65	16.00 น.	54.0	74.1	52.3
21 ธ.ค. 65	17.00 น.	53.4	65.4	52.2
21 ธ.ค. 65	18.00 น.	54.3	67.4	53.0
21 ธ.ค. 65	19.00 น.	54.5	69.6	53.4
21 ธ.ค. 65	20.00 น.	54.6	79.0	53.6
21 ธ.ค. 65	21.00 น.	54.8	67.0	53.5
21 ธ.ค. 65	22.00 น.	54.4	64.1	53.2
21 ธ.ค. 65	23.00 น.	54.3	64.8	52.9
22 ธ.ค. 65	00.00 น.	53.9	65.0	52.5
22 ธ.ค. 65	01.00 น.	56.4	69.2	53.9
22 ธ.ค. 65	02.00 น.	54.0	63.8	52.9
22 ธ.ค. 65	03.00 น.	54.8	65.9	53.4
22 ธ.ค. 65	04.00 น.	54.7	69.9	53.3
22 ธ.ค. 65	05.00 น.	55.8	83.6	53.7
22 ธ.ค. 65	06.00 น.	58.9	74.7	55.1
22 ธ.ค. 65	07.00 น.	60.5	80.3	57.2
22 ธ.ค. 65	08.00 น.	59.1	81.9	56.3
22 ธ.ค. 65	09.00 น.	59.0	78.9	56.2
22 ธ.ค. 65	10.00 น.	58.4	78.5	54.9
22 ธ.ค. 65	11.00 น.	58.3	78.6	54.4
22 ธ.ค. 65	12.00 น.	54.7	73.0	52.0
22 ธ.ค. 65	13.00 น.	54.7	69.5	51.4
22 ธ.ค. 65	14.00 น.	53.5	73.4	51.4
ระดับเสียง 24 ชั่วโมง		56.2	-	53.5
ระดับเสียงสูงสุด		-	83.6	-
ค่ามาตรฐานระดับเสียง 24 ชั่วโมง / LAeq		70 dB (A)		
ค่ามาตรฐานระดับเสียงสูงสุด / Lmax		115 dB (A)		
ค่าระดับเสียงเฉลี่ยกลางวันกลางคืน (Ldn)		62.1		

ค่ามาตรฐาน : มาตรฐานกระทรวงอุตสาหกรรม เรื่อง กำหนดค่าระดับเสียงการรบกวนและระดับเสียงที่เกิดจากการประกอบกิจการโรงงาน พ.ศ. 2548

ชื่อผู้ตรวจวัด/วิเคราะห์: บริษัท เฮลท์ แอนด์ เอ็นไวเทค จำกัด  
ชื่อผู้บันทึก (ประจำสถานีตรวจวัด): นายวราวุธ สาทังทราย และ นายภาสกร หมอนทอง  
ชื่อผู้ตรวจสอบ/ควบคุม: นายรุ่ง ฤทธิญาณ

  
.....  
(นายประสาธน์ เจริญแหลม)  
ผู้จัดการทั่วไป

  
.....  
(นายรุ่ง ฤทธิญาณ)  
กรรมการผู้จัดการ



วันที่ตรวจวัด	เวลาตรวจวัด	ค่าระดับเสียงเฉลี่ย (Equivalent Sound Pressure Level) (dB(A))		
		LAeq	Lmax	L90
22 ธ.ค. 65	15.00 น.	53.7	70.7	52.3
22 ธ.ค. 65	16.00 น.	54.9	74.0	52.9
22 ธ.ค. 65	17.00 น.	54.5	71.6	53.2
22 ธ.ค. 65	18.00 น.	54.8	68.8	53.4
22 ธ.ค. 65	19.00 น.	55.2	68.1	53.9
22 ธ.ค. 65	20.00 น.	55.3	68.0	54.2
22 ธ.ค. 65	21.00 น.	55.0	62.4	53.7
22 ธ.ค. 65	22.00 น.	54.9	63.3	53.5
22 ธ.ค. 65	23.00 น.	54.5	61.3	53.4
23 ธ.ค. 65	00.00 น.	55.0	62.2	53.9
23 ธ.ค. 65	01.00 น.	54.9	71.7	53.0
23 ธ.ค. 65	02.00 น.	53.8	66.8	52.7
23 ธ.ค. 65	03.00 น.	54.0	60.6	52.5
23 ธ.ค. 65	04.00 น.	54.1	63.5	52.5
23 ธ.ค. 65	05.00 น.	54.9	72.5	53.3
23 ธ.ค. 65	06.00 น.	55.5	71.6	53.7
23 ธ.ค. 65	07.00 น.	55.5	66.6	53.9
23 ธ.ค. 65	08.00 น.	55.7	73.1	52.5
23 ธ.ค. 65	09.00 น.	56.6	80.4	53.1
23 ธ.ค. 65	10.00 น.	56.7	73.0	52.9
23 ธ.ค. 65	11.00 น.	54.3	71.3	53.0
23 ธ.ค. 65	12.00 น.	54.6	70.6	53.5
23 ธ.ค. 65	13.00 น.	54.5	83.6	52.7
23 ธ.ค. 65	14.00 น.	53.7	69.2	52.1
ระดับเสียง 24 ชั่วโมง		54.9	-	53.2
ระดับเสียงสูงสุด		-	83.6	-
ค่ามาตรฐานระดับเสียง 24 ชั่วโมง / LAeq		70 dB (A)		
ค่ามาตรฐานระดับเสียงสูงสุด / Lmax		115 dB (A)		
ค่าระดับเสียงเฉลี่ยกลางวันกลางคืน (Ldn)		61.1		


ค่ามาตรฐาน : มาตรฐานกระทรวงอุตสาหกรรม เรื่อง กำหนดค่าระดับเสียงการรบกวนและระดับเสียงที่เกิดจากการประกอบกิจการโรงงาน พ.ศ. 2548

ชื่อผู้ตรวจวัด/วิเคราะห์: บริษัท เฮลท์ แอนด์ เอ็นไวเทค จำกัด

ชื่อผู้บันทึก (ประจำสถานีตรวจวัด): นายวราวุธ สาแก้วทราย และ นายภาสกร หมอนทอง

ชื่อผู้ตรวจสอบ/ควบคุม: นายรุ่ง ฤทธิญาณ

  
.....  
(นายประสารณ์ เดียบแหลม)  
ผู้จัดการทั่วไป

  
.....  
(นายรุ่ง ฤทธิญาณ)  
กรรมการผู้จัดการ

วันที่ตรวจวัด	เวลาตรวจวัด	ค่าระดับเสียงเฉลี่ย (Equivalent Sound Pressure Level) (dB(A))		
		LAeq	Lmax	L90
23 ธ.ค. 65	15.00 น.	54.8	71.8	52.8
23 ธ.ค. 65	16.00 น.	54.8	73.9	52.9
23 ธ.ค. 65	17.00 น.	54.6	68.2	52.7
23 ธ.ค. 65	18.00 น.	54.2	63.8	52.8
23 ธ.ค. 65	19.00 น.	54.8	71.0	53.3
23 ธ.ค. 65	20.00 น.	54.2	67.4	53.2
23 ธ.ค. 65	21.00 น.	54.4	66.0	53.4
23 ธ.ค. 65	22.00 น.	54.4	64.2	53.7
23 ธ.ค. 65	23.00 น.	54.3	58.5	53.6
24 ธ.ค. 65	00.00 น.	54.3	64.8	53.7
24 ธ.ค. 65	01.00 น.	54.6	65.2	53.3
24 ธ.ค. 65	02.00 น.	54.0	59.3	53.5
24 ธ.ค. 65	03.00 น.	54.3	73.1	53.6
24 ธ.ค. 65	04.00 น.	54.2	63.7	53.6
24 ธ.ค. 65	05.00 น.	54.2	65.9	53.5
24 ธ.ค. 65	06.00 น.	55.8	71.3	54.5
24 ธ.ค. 65	07.00 น.	55.3	72.3	53.5
24 ธ.ค. 65	08.00 น.	55.4	76.7	53.7
24 ธ.ค. 65	09.00 น.	55.2	74.9	53.0
24 ธ.ค. 65	10.00 น.	55.7	72.2	52.8
24 ธ.ค. 65	11.00 น.	55.1	73.5	53.0
24 ธ.ค. 65	12.00 น.	54.2	68.5	53.1
24 ธ.ค. 65	13.00 น.	53.6	71.5	52.6
24 ธ.ค. 65	14.00 น.	53.1	63.0	52.3
ระดับเสียง 24 ชั่วโมง		54.9	-	53.3
ระดับเสียงสูงสุด		-	76.7	-
ค่ามาตรฐานระดับเสียง 24 ชั่วโมง / LAeq		70 dB (A)		
ค่ามาตรฐานระดับเสียงสูงสุด / Lmax		115 dB (A)		
ค่าระดับเสียงเฉลี่ยกลางวันกลางคืน (Ldn)		60.9		


ค่ามาตรฐาน : มาตรฐานกระทรวงอุตสาหกรรม เรื่อง กำหนดค่าระดับเสียงการรบกวนและระดับเสียงที่เกิดจากการประกอบกิจการโรงงาน พ.ศ. 2548

ชื่อผู้ตรวจวัด/วิเคราะห์: บริษัท เฮลท์ แอนด์ เอ็นไวเทค จำกัด

ชื่อผู้บันทึก (ประจำสถานีตรวจวัด): นายวราวุธ สาแก้วทราย และ นายภาสกร หมอนทอง

ชื่อผู้ตรวจสอบ/ควบคุม: นายรุ่ง ฤทธิญาณ

  
(นายประสาธน์ เจียบแหลม)  
ผู้จัดการทั่วไป

  
(นายรุ่ง ฤทธิญาณ)  
กรรมการผู้จัดการ

วันที่ตรวจวัด	เวลาตรวจวัด	ค่าระดับเสียงเฉลี่ย (Equivalent Sound Pressure Level) (dB(A))		
		LAeq	Lmax	L90
24 ธ.ค. 65	15.00 น.	53.3	74.3	52.5
24 ธ.ค. 65	16.00 น.	53.7	69.1	52.7
24 ธ.ค. 65	17.00 น.	55.5	77.7	53.0
24 ธ.ค. 65	18.00 น.	55.2	77.1	52.4
24 ธ.ค. 65	19.00 น.	54.2	64.1	53.1
24 ธ.ค. 65	20.00 น.	54.4	68.0	53.6
24 ธ.ค. 65	21.00 น.	54.0	62.7	53.2
24 ธ.ค. 65	22.00 น.	53.8	64.9	52.8
24 ธ.ค. 65	23.00 น.	53.9	66.5	52.8
25 ธ.ค. 65	00.00 น.	54.2	64.5	53.5
25 ธ.ค. 65	01.00 น.	55.1	64.3	53.6
25 ธ.ค. 65	02.00 น.	54.7	67.4	53.6
25 ธ.ค. 65	03.00 น.	54.9	62.8	53.8
25 ธ.ค. 65	04.00 น.	55.2	64.2	54.1
25 ธ.ค. 65	05.00 น.	55.5	66.9	54.3
25 ธ.ค. 65	06.00 น.	57.0	78.9	55.1
25 ธ.ค. 65	07.00 น.	56.8	77.5	55.2
25 ธ.ค. 65	08.00 น.	56.7	77.6	54.9
25 ธ.ค. 65	09.00 น.	55.5	78.7	53.7
25 ธ.ค. 65	10.00 น.	56.4	69.5	53.4
25 ธ.ค. 65	11.00 น.	55.2	71.1	52.6
25 ธ.ค. 65	12.00 น.	52.8	65.1	51.8
25 ธ.ค. 65	13.00 น.	52.7	63.5	51.8
25 ธ.ค. 65	14.00 น.	53.1	78.4	52.0
ระดับเสียง 24 ชั่วโมง		54.9	-	53.3
ระดับเสียงสูงสุด		-	78.9	-
ค่ามาตรฐานระดับเสียง 24 ชั่วโมง / LAeq		70 dB (A)		
ค่ามาตรฐานระดับเสียงสูงสุด / Lmax		115 dB (A)		
ค่าระดับเสียงเฉลี่ยกลางวันกลางคืน (Ldn)		61.4		


ค่ามาตรฐาน : มาตรฐานกระทรวงอุตสาหกรรม เรื่อง กำหนดค่าระดับเสียงการรบกวนและระดับเสียงที่เกิดจากการประกอบกิจการโรงงาน พ.ศ. 2548

ชื่อผู้ตรวจวัด/วิเคราะห์: บริษัท เฮลท์ แอนด์ เอ็นไวเทค จำกัด

ชื่อผู้บันทึก (ประจำสถานีตรวจวัด): นายวราวุธ สาแก้วทราย และ นายภาสกร หมอนทอง

ชื่อผู้ตรวจสอบ/ควบคุม: นายรุ่ง ฤทธิญาณ

  
.....  
(นายประสารณ์ เจียบแหลม)  
ผู้จัดการทั่วไป

  
.....  
(นายรุ่ง ฤทธิญาณ)  
กรรมการผู้จัดการ



วันที่ตรวจวัด	เวลาตรวจวัด	ค่าระดับเสียงเฉลี่ย (Equivalent Sound Pressure Level) (dB(A))		
		LAeq	Lmax	L90
25 ธ.ค. 65	15.00 น.	53.6	67.5	51.6
25 ธ.ค. 65	16.00 น.	53.9	69.2	51.9
25 ธ.ค. 65	17.00 น.	54.7	71.9	52.6
25 ธ.ค. 65	18.00 น.	54.8	76.5	52.3
25 ธ.ค. 65	19.00 น.	54.6	66.8	52.5
25 ธ.ค. 65	20.00 น.	55.4	73.5	53.2
25 ธ.ค. 65	21.00 น.	55.5	66.0	53.6
25 ธ.ค. 65	22.00 น.	55.5	67.2	53.6
25 ธ.ค. 65	23.00 น.	54.9	66.3	52.5
26 ธ.ค. 65	00.00 น.	55.1	60.3	53.0
26 ธ.ค. 65	01.00 น.	55.7	65.5	52.9
26 ธ.ค. 65	02.00 น.	55.3	63.0	53.1
26 ธ.ค. 65	03.00 น.	54.9	63.7	53.0
26 ธ.ค. 65	04.00 น.	55.0	63.7	53.0
26 ธ.ค. 65	05.00 น.	56.2	67.3	54.0
26 ธ.ค. 65	06.00 น.	57.7	74.1	55.5
26 ธ.ค. 65	07.00 น.	59.2	81.9	56.3
26 ธ.ค. 65	08.00 น.	59.2	81.3	56.5
26 ธ.ค. 65	09.00 น.	59.3	81.8	55.8
26 ธ.ค. 65	10.00 น.	58.2	77.4	55.0
26 ธ.ค. 65	11.00 น.	60.1	78.1	54.2
26 ธ.ค. 65	12.00 น.	58.2	73.3	50.5
26 ธ.ค. 65	13.00 น.	57.4	74.8	50.4
26 ธ.ค. 65	14.00 น.	51.3	79.7	47.1
ระดับเสียง 24 ชั่วโมง		56.6	-	53.1
ระดับเสียงสูงสุด		-	81.9	-
ค่ามาตรฐานระดับเสียง 24 ชั่วโมง / LAeq		70 dB (A)		
ค่ามาตรฐานระดับเสียงสูงสุด / Lmax		115 dB (A)		
ค่าระดับเสียงเฉลี่ยกลางวันกลางคืน (Ldn)		62.3		


ค่ามาตรฐาน : มาตรฐานกระทรวงอุตสาหกรรม เรื่อง กำหนดค่าระดับเสียงการรบกวนและระดับเสียงที่เกิดจากการประกอบกิจการโรงงาน พ.ศ. 2548

ชื่อผู้ตรวจวัด/วิเคราะห์: บริษัท เฮลท์ แอนด์ เอ็นไวเทค จำกัด

ชื่อผู้บันทึก (ประจำสถานีตรวจวัด): นายวราวุธ สว่างทราย และ นายภาสกร หนองทอง

ชื่อผู้ตรวจสอบ/ควบคุม: นายรุ่ง ฤทธิญาณ

  
.....  
(นายประสาธน์ เจียบแหลม)  
ผู้จัดการทั่วไป

  
.....  
(นายรุ่ง ฤทธิญาณ)  
กรรมการผู้จัดการ

วันที่ตรวจวัด	เวลาตรวจวัด	ค่าระดับเสียงเฉลี่ย (Equivalent Sound Pressure Level) (dB(A))		
		L <sub>Aeq</sub>	L <sub>max</sub>	L <sub>90</sub>
26 ธ.ค. 65	15.00 น.	49.5	70.8	46.5
26 ธ.ค. 65	16.00 น.	51.9	79.1	47.4
26 ธ.ค. 65	17.00 น.	52.5	76.5	48.0
26 ธ.ค. 65	18.00 น.	52.4	67.2	48.6
26 ธ.ค. 65	19.00 น.	51.6	64.7	48.6
26 ธ.ค. 65	20.00 น.	51.6	72.9	48.1
26 ธ.ค. 65	21.00 น.	50.9	64.8	48.4
26 ธ.ค. 65	22.00 น.	50.3	61.3	48.7
26 ธ.ค. 65	23.00 น.	49.8	65.8	48.1
27 ธ.ค. 65	00.00 น.	49.6	63.8	47.5
27 ธ.ค. 65	01.00 น.	54.0	63.3	51.1
27 ธ.ค. 65	02.00 น.	50.2	63.3	48.6
27 ธ.ค. 65	03.00 น.	50.5	62.1	48.5
27 ธ.ค. 65	04.00 น.	49.5	63.7	47.8
27 ธ.ค. 65	05.00 น.	51.1	72.4	48.3
27 ธ.ค. 65	06.00 น.	52.6	72.2	49.6
27 ธ.ค. 65	07.00 น.	53.0	71.4	50.1
27 ธ.ค. 65	08.00 น.	54.1	90.5	49.6
27 ธ.ค. 65	09.00 น.	56.9	77.6	53.6
27 ธ.ค. 65	10.00 น.	58.0	79.2	55.0
27 ธ.ค. 65	11.00 น.	59.1	77.5	55.4
27 ธ.ค. 65	12.00 น.	58.7	79.3	55.5
27 ธ.ค. 65	13.00 น.	57.6	71.0	54.2
27 ธ.ค. 65	14.00 น.	54.5	70.8	51.5
ระดับเสียง 24 ชั่วโมง		54.1	-	49.9
ระดับเสียงสูงสุด		-	90.5	-
ค่ามาตรฐานระดับเสียง 24 ชั่วโมง / L <sub>Aeq</sub>		70 dB (A)		
ค่ามาตรฐานระดับเสียงสูงสุด / L <sub>max</sub>		115 dB (A)		
ค่าระดับเสียงเฉลี่ยกลางวันกลางคืน (L <sub>dn</sub> )		58.4		


ค่ามาตรฐาน : มาตรฐานกระทรวงอุตสาหกรรม เรื่อง กำหนดค่าระดับเสียงการรบกวนและระดับเสียงที่เกิดจากการประกอบกิจการโรงงาน พ.ศ. 2548

ชื่อผู้ตรวจวัด/วิเคราะห์: บริษัท เฮลท์ แอนด์ เอ็นไวเทค จำกัด

ชื่อผู้บันทึก (ประจำสถานีตรวจวัด): นายวรุต สาแกทราย และ นายภาสกร หมอนทอง

ชื่อผู้ตรวจสอบ/ควบคุม: นายรุ่ง ฤทธิญาณ

  
.....  
(นายประสาธน์ เียบแหลม)  
ผู้จัดการทั่วไป

  
.....  
(นายรุ่ง ฤทธิญาณ)  
กรรมการผู้จัดการ





การตรวจวัดระดับความดังของเสียงเฉลี่ย 5 นาที

ตำแหน่งที่เกิดสถานีตรวจวัด: รพ.สต.บ้านมะเกลือ      ตำแหน่งที่เกิด UTM: 47P 6161688E 1746552N      ระหว่างวันที่: 20-27 ธันวาคม 2565

วันที่ตรวจ	เวลาตรวจวัด	LAeq	Lmax	L90	วันที่ตรวจ	เวลาตรวจวัด	LAeq	Lmax	L90	วันที่ตรวจ	เวลาตรวจวัด	LAeq	Lmax	L90
20 ธ.ค. 65	15.00 น.	54.0	63.3	52.1	20 ธ.ค. 65	17.00 น.	54.1	63.3	52.6	20 ธ.ค. 65	19.00 น.	54.4	62.2	53.2
20 ธ.ค. 65	15.05 น.	54.1	66.1	52.1	20 ธ.ค. 65	17.05 น.	53.7	57.5	52.6	20 ธ.ค. 65	19.05 น.	54.5	58.0	53.6
20 ธ.ค. 65	15.10 น.	53.2	60.4	50.7	20 ธ.ค. 65	17.10 น.	53.7	62.6	52.4	20 ธ.ค. 65	19.10 น.	55.5	65.1	54.0
20 ธ.ค. 65	15.15 น.	53.7	60.7	50.6	20 ธ.ค. 65	17.15 น.	53.4	57.9	52.8	20 ธ.ค. 65	19.15 น.	54.6	58.5	53.8
20 ธ.ค. 65	15.20 น.	55.1	63.2	53.6	20 ธ.ค. 65	17.20 น.	54.7	62.4	53.2	20 ธ.ค. 65	19.20 น.	54.9	64.6	53.6
20 ธ.ค. 65	15.25 น.	54.4	61.7	52.7	20 ธ.ค. 65	17.25 น.	53.2	57.3	52.2	20 ธ.ค. 65	19.25 น.	54.5	61.7	53.2
20 ธ.ค. 65	15.30 น.	60.1	84.2	54.4	20 ธ.ค. 65	17.30 น.	53.5	62.6	52.4	20 ธ.ค. 65	19.30 น.	55.3	62.4	54.0
20 ธ.ค. 65	15.35 น.	56.8	71.7	52.6	20 ธ.ค. 65	17.35 น.	54.1	66.6	52.2	20 ธ.ค. 65	19.35 น.	54.8	59.8	53.6
20 ธ.ค. 65	15.40 น.	54.4	65.4	52.6	20 ธ.ค. 65	17.40 น.	54.7	69.1	52.6	20 ธ.ค. 65	19.40 น.	54.5	57.7	53.2
20 ธ.ค. 65	15.45 น.	55.0	77.1	52.6	20 ธ.ค. 65	17.45 น.	54.0	62.7	52.8	20 ธ.ค. 65	19.45 น.	54.5	61.5	53.6
20 ธ.ค. 65	15.50 น.	53.9	61.7	52.4	20 ธ.ค. 65	17.50 น.	54.1	66.3	52.6	20 ธ.ค. 65	19.50 น.	54.4	59.2	52.6
20 ธ.ค. 65	15.55 น.	53.0	60.3	52.2	20 ธ.ค. 65	17.55 น.	53.8	59.8	52.8	20 ธ.ค. 65	19.55 น.	53.8	58.0	53.0
20 ธ.ค. 65	16.00 น.	55.3	70.7	52.8	20 ธ.ค. 65	18.00 น.	54.8	68.8	53.0	20 ธ.ค. 65	20.00 น.	55.0	62.3	53.6
20 ธ.ค. 65	16.05 น.	53.9	61.0	52.8	20 ธ.ค. 65	18.05 น.	54.5	66.2	52.6	20 ธ.ค. 65	20.05 น.	55.3	59.6	54.2
20 ธ.ค. 65	16.10 น.	54.8	74.4	52.4	20 ธ.ค. 65	18.10 น.	54.1	61.5	52.8	20 ธ.ค. 65	20.10 น.	54.8	58.3	54.0
20 ธ.ค. 65	16.15 น.	55.0	70.5	52.4	20 ธ.ค. 65	18.15 น.	53.8	59.4	52.8	20 ธ.ค. 65	20.15 น.	54.8	57.1	54.0
20 ธ.ค. 65	16.20 น.	56.9	70.7	52.8	20 ธ.ค. 65	18.20 น.	53.5	57.1	52.4	20 ธ.ค. 65	20.20 น.	55.6	61.1	54.0
20 ธ.ค. 65	16.25 น.	54.4	68.4	52.2	20 ธ.ค. 65	18.25 น.	54.3	63.7	52.8	20 ธ.ค. 65	20.25 น.	55.5	73.1	54.2
20 ธ.ค. 65	16.30 น.	53.7	66.6	52.4	20 ธ.ค. 65	18.30 น.	54.0	58.9	53.2	20 ธ.ค. 65	20.30 น.	54.9	60.3	54.0
20 ธ.ค. 65	16.35 น.	53.7	58.0	52.8	20 ธ.ค. 65	18.35 น.	54.0	61.1	52.6	20 ธ.ค. 65	20.35 น.	55.1	58.2	54.0
20 ธ.ค. 65	16.40 น.	53.7	68.8	52.2	20 ธ.ค. 65	18.40 น.	54.3	64.1	53.0	20 ธ.ค. 65	20.40 น.	56.1	60.9	55.0
20 ธ.ค. 65	16.45 น.	53.8	62.3	52.8	20 ธ.ค. 65	18.45 น.	54.4	63.7	52.6	20 ธ.ค. 65	20.45 น.	56.6	64.7	54.6
20 ธ.ค. 65	16.50 น.	53.4	64.8	52.4	20 ธ.ค. 65	18.50 น.	53.9	61.1	52.8	20 ธ.ค. 65	20.50 น.	56.2	66.9	55.2
20 ธ.ค. 65	16.55 น.	54.0	67.9	52.2	20 ธ.ค. 65	18.55 น.	54.1	56.9	53.4	20 ธ.ค. 65	20.55 น.	54.5	66.2	53.4

ชื่อผู้ตรวจวัด/วิเคราะห์: บริษัท เอ็นวีเทค จำกัด      ชื่อผู้บันทึก (ประจำสถานีตรวจวัด): นายวราวุธ สาน่งทราย และ นายภาสกร หมอนทอง      ชื่อผู้ตรวจสอบ/ควบคุม: นายรุ่ง ฤทธิญาณ

  
.....  
(นายประสาธน์ เจริญแหลม)  
ผู้จัดการทั่วไป

  
.....  
(นายรุ่ง ฤทธิญาณ)  
กรรมการผู้จัดการ



ตำแหน่งพิกัดสถานีตรวจวัด: รพ.สต. บ้านมะเกลือ ตำแหน่งพิกัด UTM: 47P 6161688E 1746552N

วันที่ตรวจ	เวลาตรวจวัด	LAeq	Lmax	L90	วันที่ตรวจ	เวลาตรวจวัด	LAeq	Lmax	L90	วันที่ตรวจ	เวลาตรวจวัด	LAeq	Lmax	L90
20 ธ.ค. 65	21.00 น.	55.1	66.1	53.4	20 ธ.ค. 65	23.00 น.	53.9	58.8	53.0	21 ธ.ค. 65	01.00 น.	54.7	64.6	53.4
20 ธ.ค. 65	21.05 น.	54.2	59.7	52.8	20 ธ.ค. 65	23.05 น.	54.5	60.8	53.4	21 ธ.ค. 65	01.05 น.	53.8	58.1	53.2
20 ธ.ค. 65	21.10 น.	55.3	62.8	53.4	20 ธ.ค. 65	23.10 น.	53.8	57.9	52.6	21 ธ.ค. 65	01.10 น.	53.7	56.0	53.2
20 ธ.ค. 65	21.15 น.	54.0	58.0	52.8	20 ธ.ค. 65	23.15 น.	53.4	59.2	52.4	21 ธ.ค. 65	01.15 น.	54.3	62.1	52.8
20 ธ.ค. 65	21.20 น.	54.2	58.7	53.2	20 ธ.ค. 65	23.20 น.	53.3	57.1	52.6	21 ธ.ค. 65	01.20 น.	55.1	60.7	54.0
20 ธ.ค. 65	21.25 น.	53.7	56.5	52.6	20 ธ.ค. 65	23.25 น.	53.4	57.0	52.2	21 ธ.ค. 65	01.25 น.	53.7	55.3	52.8
20 ธ.ค. 65	21.30 น.	54.7	59.3	53.2	20 ธ.ค. 65	23.30 น.	54.4	60.9	53.6	21 ธ.ค. 65	01.30 น.	54.0	58.0	53.0
20 ธ.ค. 65	21.35 น.	54.2	57.7	53.4	20 ธ.ค. 65	23.35 น.	54.0	57.1	53.4	21 ธ.ค. 65	01.35 น.	54.0	55.9	53.2
20 ธ.ค. 65	21.40 น.	55.2	60.5	53.8	20 ธ.ค. 65	23.40 น.	53.8	55.0	53.4	21 ธ.ค. 65	01.40 น.	54.1	56.5	53.0
20 ธ.ค. 65	21.45 น.	55.2	60.9	54.0	20 ธ.ค. 65	23.45 น.	55.0	62.9	53.6	21 ธ.ค. 65	01.45 น.	53.8	58.6	52.8
20 ธ.ค. 65	21.50 น.	54.3	58.7	53.0	20 ธ.ค. 65	23.50 น.	54.5	60.4	53.2	21 ธ.ค. 65	01.50 น.	53.9	57.5	52.8
20 ธ.ค. 65	21.55 น.	54.8	59.9	53.2	20 ธ.ค. 65	23.55 น.	54.2	58.8	52.8	21 ธ.ค. 65	01.55 น.	53.7	57.4	52.8
20 ธ.ค. 65	22.00 น.	54.8	60.0	53.2	21 ธ.ค. 65	0.00 น.	54.3	57.4	53.0	21 ธ.ค. 65	02.00 น.	54.1	61.4	53.0
20 ธ.ค. 65	22.05 น.	54.5	58.3	53.0	21 ธ.ค. 65	0.05 น.	54.0	56.3	53.2	21 ธ.ค. 65	02.05 น.	53.8	55.9	53.0
20 ธ.ค. 65	22.10 น.	54.6	65.8	53.4	21 ธ.ค. 65	0.10 น.	54.3	56.7	53.2	21 ธ.ค. 65	02.10 น.	53.8	57.1	53.0
20 ธ.ค. 65	22.15 น.	55.0	62.9	53.2	21 ธ.ค. 65	0.15 น.	54.1	56.5	53.4	21 ธ.ค. 65	02.15 น.	53.8	56.3	53.0
20 ธ.ค. 65	22.20 น.	54.6	57.6	53.6	21 ธ.ค. 65	0.20 น.	54.3	57.9	53.2	21 ธ.ค. 65	02.20 น.	53.8	57.0	53.0
20 ธ.ค. 65	22.25 น.	53.9	58.0	52.8	21 ธ.ค. 65	0.25 น.	54.1	57.2	53.0	21 ธ.ค. 65	02.25 น.	53.6	55.3	52.8
20 ธ.ค. 65	22.30 น.	54.0	57.0	52.8	21 ธ.ค. 65	0.30 น.	54.4	57.6	53.0	21 ธ.ค. 65	02.30 น.	53.6	54.8	53.2
20 ธ.ค. 65	22.35 น.	55.2	65.2	53.0	21 ธ.ค. 65	0.35 น.	54.6	58.2	53.4	21 ธ.ค. 65	02.35 น.	54.0	56.6	53.2
20 ธ.ค. 65	22.40 น.	54.6	56.4	53.4	21 ธ.ค. 65	0.40 น.	54.2	57.3	53.2	21 ธ.ค. 65	02.40 น.	53.6	55.4	53.0
20 ธ.ค. 65	22.45 น.	54.2	57.1	53.2	21 ธ.ค. 65	0.45 น.	53.8	56.6	52.8	21 ธ.ค. 65	02.45 น.	55.5	66.2	53.8
20 ธ.ค. 65	22.50 น.	54.9	66.1	53.0	21 ธ.ค. 65	0.50 น.	53.2	54.9	52.4	21 ธ.ค. 65	02.50 น.	55.1	63.7	53.4
20 ธ.ค. 65	22.55 น.	54.0	57.5	52.8	21 ธ.ค. 65	0.55 น.	53.7	55.4	53.0	21 ธ.ค. 65	02.55 น.	54.0	57.6	53.0

ชื่อผู้ตรวจวัด/วิเคราะห์: บริษัท เอลส์ แอนด์ เอ็นไวเทค จำกัด

ชื่อผู้บันทึก (ประจำสถานีตรวจวัด): นายวราวุธ สว่างทราย และ นายภาสกร หมอนทอง

ชื่อผู้รับบันทึก (ประจำสถานีตรวจวัด): นายวราวุธ สว่างทราย และ นายภาสกร หมอนทอง

ชื่อผู้ตรวจสอบ/ควบคุม: นายรุ่ง ฤทธิบุญ

ชื่อผู้ตรวจสอบ/ควบคุม: นายรุ่ง ฤทธิบุญ

.....  
(นายประสาธน์ เอียบแหลม)  
ผู้จัดการทั่วไป

.....  
(นายรุ่ง ฤทธิบุญ)  
กรรมการผู้จัดการ



ตำแหน่งพิกัดสถานีตรวจวัด: รพ.สต. บ้านมะเกลือ ตำแหน่งพิกัด UTM: 47P 6161688E 1746552N

วันที่ตรวจ	เวลาตรวจวัด	LAeq	Lmax	L90	วันที่ตรวจ	เวลาตรวจวัด	LAeq	Lmax	L90	วันที่ตรวจ	เวลาตรวจวัด	LAeq	Lmax	L90
21 ธ.ค. 65	03.00 น.	53.8	56.7	53.2	21 ธ.ค. 65	05.00 น.	54.5	56.5	54.0	21 ธ.ค. 65	07.00 น.	60.2	72.3	55.0
21 ธ.ค. 65	03.05 น.	53.9	56.4	53.0	21 ธ.ค. 65	05.05 น.	56.1	66.2	53.6	21 ธ.ค. 65	07.05 น.	60.1	69.8	55.8
21 ธ.ค. 65	03.10 น.	54.1	56.1	53.2	21 ธ.ค. 65	05.10 น.	54.3	57.2	53.4	21 ธ.ค. 65	07.10 น.	56.7	65.3	53.2
21 ธ.ค. 65	03.15 น.	54.3	56.9	53.4	21 ธ.ค. 65	05.15 น.	54.8	60.3	54.2	21 ธ.ค. 65	07.15 น.	57.2	67.7	53.8
21 ธ.ค. 65	03.20 น.	53.9	55.4	53.4	21 ธ.ค. 65	05.20 น.	54.8	57.2	54.0	21 ธ.ค. 65	07.20 น.	57.9	70.2	53.6
21 ธ.ค. 65	03.25 น.	53.4	56.0	52.8	21 ธ.ค. 65	05.25 น.	55.5	58.0	54.8	21 ธ.ค. 65	07.25 น.	56.2	66.7	52.2
21 ธ.ค. 65	03.30 น.	54.3	58.7	53.4	21 ธ.ค. 65	05.30 น.	55.1	56.9	54.6	21 ธ.ค. 65	07.30 น.	54.7	62.2	51.8
21 ธ.ค. 65	03.35 น.	53.9	56.8	53.2	21 ธ.ค. 65	05.35 น.	55.6	57.7	55.0	21 ธ.ค. 65	07.35 น.	58.7	68.2	53.2
21 ธ.ค. 65	03.40 น.	53.8	56.7	53.0	21 ธ.ค. 65	05.40 น.	55.3	69.4	54.8	21 ธ.ค. 65	07.40 น.	57.6	66.5	54.0
21 ธ.ค. 65	03.45 น.	53.7	55.7	53.0	21 ธ.ค. 65	05.45 น.	55.4	57.5	54.6	21 ธ.ค. 65	07.45 น.	54.3	65.0	51.6
21 ธ.ค. 65	03.50 น.	53.9	57.9	53.0	21 ธ.ค. 65	05.50 น.	55.7	63.5	54.8	21 ธ.ค. 65	07.50 น.	57.1	68.9	52.4
21 ธ.ค. 65	03.55 น.	54.0	56.2	53.2	21 ธ.ค. 65	05.55 น.	58.5	68.3	55.6	21 ธ.ค. 65	07.55 น.	55.1	65.4	52.4
21 ธ.ค. 65	04.00 น.	54.4	56.8	53.2	21 ธ.ค. 65	06.00 น.	58.8	72.8	55.8	21 ธ.ค. 65	08.00 น.	56.8	73.4	52.4
21 ธ.ค. 65	04.05 น.	54.5	58.3	54.0	21 ธ.ค. 65	06.05 น.	56.9	69.2	55.4	21 ธ.ค. 65	08.05 น.	59.2	76.0	52.4
21 ธ.ค. 65	04.10 น.	54.3	57.9	53.8	21 ธ.ค. 65	06.10 น.	56.7	64.6	55.4	21 ธ.ค. 65	08.10 น.	56.1	65.0	53.0
21 ธ.ค. 65	04.15 น.	54.5	56.4	54.0	21 ธ.ค. 65	06.15 น.	58.1	69.6	55.8	21 ธ.ค. 65	08.15 น.	54.9	62.1	53.2
21 ธ.ค. 65	04.20 น.	54.2	55.7	53.8	21 ธ.ค. 65	06.20 น.	58.0	68.5	56.2	21 ธ.ค. 65	08.20 น.	55.0	63.8	53.2
21 ธ.ค. 65	04.25 น.	54.3	56.9	53.8	21 ธ.ค. 65	06.25 น.	58.1	66.9	56.4	21 ธ.ค. 65	08.25 น.	58.4	72.9	53.6
21 ธ.ค. 65	04.30 น.	54.2	56.8	53.8	21 ธ.ค. 65	06.30 น.	58.2	71.7	56.2	21 ธ.ค. 65	08.30 น.	55.5	64.1	53.6
21 ธ.ค. 65	04.35 น.	54.5	57.0	53.6	21 ธ.ค. 65	06.35 น.	57.3	63.7	56.0	21 ธ.ค. 65	08.35 น.	57.0	67.9	53.8
21 ธ.ค. 65	04.40 น.	55.0	58.0	54.4	21 ธ.ค. 65	06.40 น.	61.0	74.6	57.4	21 ธ.ค. 65	08.40 น.	56.3	75.5	54.4
21 ธ.ค. 65	04.45 น.	54.4	61.3	53.6	21 ธ.ค. 65	06.45 น.	60.1	70.7	56.0	21 ธ.ค. 65	08.45 น.	55.3	61.0	54.0
21 ธ.ค. 65	04.50 น.	54.6	56.4	54.0	21 ธ.ค. 65	06.50 น.	58.5	69.6	54.4	21 ธ.ค. 65	08.50 น.	57.2	73.5	53.8
21 ธ.ค. 65	04.55 น.	55.9	58.2	54.8	21 ธ.ค. 65	06.55 น.	60.0	79.5	55.8	21 ธ.ค. 65	08.55 น.	57.9	69.3	54.4

ชื่อผู้ตรวจวัด/วิเคราะห์: บริษัท เฮลท์ แอนด์ เอ็นไวเทค จำกัด      ชื่อผู้บันทึก (ประจำสถานีตรวจวัด): นายวราวุธ สาแก้วทราย และ นายภาสกร หมอนทอง      ชื่อผู้ตรวจสอบ/ควบคุม: นายรุ่งฤทธิ์ญาณ

.....  
(นายประสาธน์ เอียบแหลม)  
ผู้จัดการทั่วไป

.....  
(นายรุ่ง ฤทธิ์ญาณ)  
กรรมการผู้จัดการ



ตำแหน่งพิกัดสถานีตรวจวัด: รพ.สต. บ้านมะเกลือ      ตำแหน่งพิกัด UTM: 47P 6161688E 1746552N

วันที่ตรวจ	เวลาตรวจวัด	LAeq	Lmax	L90	วันที่ตรวจ	เวลาตรวจวัด	LAeq	Lmax	L90	วันที่ตรวจ	เวลาตรวจวัด	LAeq	Lmax	L90
21 ธ.ค. 65	09.00 น.	56.0	63.4	53.6	21 ธ.ค. 65	11.00 น.	54.4	58.6	53.2	21 ธ.ค. 65	13.00 น.	54.5	62.0	53.0
21 ธ.ค. 65	09.05 น.	55.9	63.5	53.4	21 ธ.ค. 65	11.05 น.	54.4	70.1	53.2	21 ธ.ค. 65	13.05 น.	54.5	64.6	53.0
21 ธ.ค. 65	09.10 น.	55.1	64.6	53.2	21 ธ.ค. 65	11.10 น.	54.6	67.6	52.6	21 ธ.ค. 65	13.10 น.	54.6	63.7	53.0
21 ธ.ค. 65	09.15 น.	56.5	74.2	53.4	21 ธ.ค. 65	11.15 น.	54.1	59.6	52.6	21 ธ.ค. 65	13.15 น.	53.2	61.0	51.8
21 ธ.ค. 65	09.20 น.	55.5	80.7	53.2	21 ธ.ค. 65	11.20 น.	54.6	61.9	52.0	21 ธ.ค. 65	13.20 น.	56.4	72.4	51.8
21 ธ.ค. 65	09.25 น.	55.4	72.5	53.6	21 ธ.ค. 65	11.25 น.	53.6	61.4	52.0	21 ธ.ค. 65	13.25 น.	53.6	66.8	51.8
21 ธ.ค. 65	09.30 น.	55.6	64.7	53.4	21 ธ.ค. 65	11.30 น.	53.0	60.7	52.2	21 ธ.ค. 65	13.30 น.	54.0	67.6	52.4
21 ธ.ค. 65	09.35 น.	53.5	62.3	50.6	21 ธ.ค. 65	11.35 น.	53.6	61.7	52.0	21 ธ.ค. 65	13.35 น.	53.7	63.8	52.4
21 ธ.ค. 65	09.40 น.	53.4	63.5	49.6	21 ธ.ค. 65	11.40 น.	54.1	61.2	52.2	21 ธ.ค. 65	13.40 น.	53.5	60.8	52.0
21 ธ.ค. 65	09.45 น.	57.0	69.5	53.6	21 ธ.ค. 65	11.45 น.	54.4	66.5	52.2	21 ธ.ค. 65	13.45 น.	54.0	64.3	52.2
21 ธ.ค. 65	09.50 น.	55.3	68.3	52.4	21 ธ.ค. 65	11.50 น.	54.5	67.6	52.2	21 ธ.ค. 65	13.50 น.	53.6	59.6	52.4
21 ธ.ค. 65	09.55 น.	54.5	62.3	52.8	21 ธ.ค. 65	11.55 น.	54.0	63.3	52.0	21 ธ.ค. 65	13.55 น.	53.1	60.1	52.0
21 ธ.ค. 65	10.00 น.	54.9	62.7	53.0	21 ธ.ค. 65	12.00 น.	53.2	61.8	52.0	21 ธ.ค. 65	14.00 น.	52.6	57.9	51.6
21 ธ.ค. 65	10.05 น.	55.4	63.0	53.2	21 ธ.ค. 65	12.05 น.	54.6	69.4	52.2	21 ธ.ค. 65	14.05 น.	54.7	68.9	52.2
21 ธ.ค. 65	10.10 น.	55.1	67.1	53.2	21 ธ.ค. 65	12.10 น.	53.2	64.4	51.6	21 ธ.ค. 65	14.10 น.	53.9	62.0	52.2
21 ธ.ค. 65	10.15 น.	54.6	72.1	53.2	21 ธ.ค. 65	12.15 น.	53.3	58.0	52.2	21 ธ.ค. 65	14.15 น.	53.2	61.6	51.8
21 ธ.ค. 65	10.20 น.	58.0	74.2	53.0	21 ธ.ค. 65	12.20 น.	55.9	63.4	53.2	21 ธ.ค. 65	14.20 น.	53.7	62.9	52.4
21 ธ.ค. 65	10.25 น.	54.0	59.5	52.2	21 ธ.ค. 65	12.25 น.	57.1	70.4	53.4	21 ธ.ค. 65	14.25 น.	53.1	59.6	51.8
21 ธ.ค. 65	10.30 น.	56.4	65.5	52.4	21 ธ.ค. 65	12.30 น.	54.0	60.1	53.2	21 ธ.ค. 65	14.30 น.	53.5	62.8	52.0
21 ธ.ค. 65	10.35 น.	57.0	65.9	53.6	21 ธ.ค. 65	12.35 น.	55.0	61.8	53.4	21 ธ.ค. 65	14.35 น.	53.9	63.4	52.4
21 ธ.ค. 65	10.40 น.	54.3	63.3	52.4	21 ธ.ค. 65	12.40 น.	54.2	58.9	53.2	21 ธ.ค. 65	14.40 น.	53.1	59.2	52.0
21 ธ.ค. 65	10.45 น.	54.4	62.2	53.2	21 ธ.ค. 65	12.45 น.	54.5	62.8	53.0	21 ธ.ค. 65	14.45 น.	53.4	59.5	51.6
21 ธ.ค. 65	10.50 น.	57.9	64.3	53.2	21 ธ.ค. 65	12.50 น.	53.7	61.1	53.0	21 ธ.ค. 65	14.50 น.	54.2	67.0	52.2
21 ธ.ค. 65	10.55 น.	54.3	60.1	52.4	21 ธ.ค. 65	12.55 น.	55.9	72.4	53.2	21 ธ.ค. 65	14.55 น.	53.7	63.8	52.2

ชื่อผู้ตรวจวัด/วิเคราะห์: บริษัท เอลส์ แอนด์ เอ็นไวเทค จำกัด      ชื่อผู้บันทึก (ประจำสถานีตรวจวัด): นายวราวุธ สว่างทราย และ นายภาสกร หมอนทอง      ชื่อผู้ตรวจสอบ/ควบคุม: นายรุ่งฤทธิ์ญาน

.....  
(นายประสาธน์ เอียบแหลม)  
ผู้จัดการทั่วไป

.....  
(นายรุ่ง ฤทธิ์ญาน)  
กรรมการผู้จัดการ



ตำแหน่งพิกัดสถานีตรวจวัด: รพ.สต.บ้านมะเกลือ ตำแหน่งพิกัด UTM: 47P 6161688E 1746552N

วันที่ตรวจ	เวลาตรวจวัด	LAeq	Lmax	L90	วันที่ตรวจ	เวลาตรวจวัด	LAeq	Lmax	L90	วันที่ตรวจ	เวลาตรวจวัด	LAeq	Lmax	L90
21 ธ.ค. 65	15.00 น.	53.4	60.0	52.2	21 ธ.ค. 65	17.00 น.	53.9	63.8	52.6	21 ธ.ค. 65	19.00 น.	54.4	57.1	53.8
21 ธ.ค. 65	15.05 น.	53.6	63.0	52.0	21 ธ.ค. 65	17.05 น.	53.2	59.7	52.0	21 ธ.ค. 65	19.05 น.	54.5	57.0	53.6
21 ธ.ค. 65	15.10 น.	53.1	59.3	52.0	21 ธ.ค. 65	17.10 น.	53.2	60.1	52.0	21 ธ.ค. 65	19.10 น.	54.2	59.5	53.4
21 ธ.ค. 65	15.15 น.	54.0	61.5	52.4	21 ธ.ค. 65	17.15 น.	53.5	60.4	52.2	21 ธ.ค. 65	19.15 น.	55.2	69.2	53.4
21 ธ.ค. 65	15.20 น.	54.0	64.1	52.8	21 ธ.ค. 65	17.20 น.	53.9	65.4	52.2	21 ธ.ค. 65	19.20 น.	54.1	59.4	53.2
21 ธ.ค. 65	15.25 น.	54.4	72.3	52.0	21 ธ.ค. 65	17.25 น.	53.4	59.7	52.2	21 ธ.ค. 65	19.25 น.	55.2	63.5	53.4
21 ธ.ค. 65	15.30 น.	55.8	77.3	52.2	21 ธ.ค. 65	17.30 น.	53.2	63.9	52.2	21 ธ.ค. 65	19.30 น.	54.4	59.8	53.4
21 ธ.ค. 65	15.35 น.	53.9	67.6	52.4	21 ธ.ค. 65	17.35 น.	53.2	62.9	52.0	21 ธ.ค. 65	19.35 น.	54.2	60.0	53.0
21 ธ.ค. 65	15.40 น.	53.9	65.6	52.6	21 ธ.ค. 65	17.40 น.	53.4	62.6	52.2	21 ธ.ค. 65	19.40 น.	54.7	63.1	53.4
21 ธ.ค. 65	15.45 น.	54.1	66.1	52.6	21 ธ.ค. 65	17.45 น.	53.6	64.9	52.2	21 ธ.ค. 65	19.45 น.	53.6	55.6	53.0
21 ธ.ค. 65	15.50 น.	54.1	67.8	52.0	21 ธ.ค. 65	17.50 น.	53.1	57.7	52.2	21 ธ.ค. 65	19.50 น.	54.6	65.8	53.4
21 ธ.ค. 65	15.55 น.	54.0	72.5	52.2	21 ธ.ค. 65	17.55 น.	53.2	59.9	52.2	21 ธ.ค. 65	19.55 น.	55.3	69.6	53.2
21 ธ.ค. 65	16.00 น.	53.5	60.0	52.4	21 ธ.ค. 65	18.00 น.	53.6	61.6	52.6	21 ธ.ค. 65	20.00 น.	54.7	60.8	53.8
21 ธ.ค. 65	16.05 น.	53.4	69.4	52.0	21 ธ.ค. 65	18.05 น.	54.3	67.3	52.8	21 ธ.ค. 65	20.05 น.	55.5	64.9	54.6
21 ธ.ค. 65	16.10 น.	53.8	69.6	52.2	21 ธ.ค. 65	18.10 น.	54.2	63.8	52.6	21 ธ.ค. 65	20.10 น.	55.0	62.4	53.6
21 ธ.ค. 65	16.15 น.	52.7	57.4	52.0	21 ธ.ค. 65	18.15 น.	53.9	61.4	52.8	21 ธ.ค. 65	20.15 น.	54.1	56.4	53.4
21 ธ.ค. 65	16.20 น.	55.3	70.7	52.8	21 ธ.ค. 65	18.20 น.	55.6	67.4	52.8	21 ธ.ค. 65	20.20 น.	54.8	79.0	53.2
21 ธ.ค. 65	16.25 น.	57.6	74.1	52.8	21 ธ.ค. 65	18.25 น.	54.0	57.0	52.8	21 ธ.ค. 65	20.25 น.	54.3	57.7	53.6
21 ธ.ค. 65	16.30 น.	53.9	64.3	52.0	21 ธ.ค. 65	18.30 น.	53.7	56.5	53.0	21 ธ.ค. 65	20.30 น.	54.5	56.9	53.6
21 ธ.ค. 65	16.35 น.	53.5	60.3	52.2	21 ธ.ค. 65	18.35 น.	54.3	58.8	53.4	21 ธ.ค. 65	20.35 น.	54.2	56.3	53.6
21 ธ.ค. 65	16.40 น.	54.6	62.3	52.8	21 ธ.ค. 65	18.40 น.	54.7	58.2	53.4	21 ธ.ค. 65	20.40 น.	54.8	66.4	53.6
21 ธ.ค. 65	16.45 น.	52.7	60.0	52.0	21 ธ.ค. 65	18.45 น.	54.3	57.8	53.2	21 ธ.ค. 65	20.45 น.	54.2	59.5	53.6
21 ธ.ค. 65	16.50 น.	53.3	61.3	52.2	21 ธ.ค. 65	18.50 น.	54.3	59.7	53.0	21 ธ.ค. 65	20.50 น.	54.2	57.1	53.4
21 ธ.ค. 65	16.55 น.	53.4	56.0	52.2	21 ธ.ค. 65	18.55 น.	54.1	56.3	53.4	21 ธ.ค. 65	20.55 น.	54.8	68.6	53.0

ชื่อผู้ตรวจวัด/วิเคราะห์: บริษัท เอนด์ เอ็มไวเทค จำกัด      ชื่อผู้บันทึก (ประจำสถานีตรวจวัด): นายวราวุธ สาแก้วพราย และ นายภาสกร หมอนทอง      ชื่อผู้ตรวจสอบ/ควบคุม: นายรุ่ง ฤทธิญาณ

.....  
(นายประสาธน์ เอียบแหลม)  
ผู้จัดการทั่วไป

.....  
(นายรุ่ง ฤทธิญาณ)  
กรรมการผู้จัดการ



ตำแหน่งพิกัดสถานีตรวจวัด: รพ.สต. บ้านมะเกลือ ตำแหน่งพิกัด UTM: 47P 6161688E 1746552N

วันที่ตรวจ	เวลาตรวจวัด	LAeq	Lmax	L90	วันที่ตรวจ	เวลาตรวจวัด	LAeq	Lmax	L90	วันที่ตรวจ	เวลาตรวจวัด	LAeq	Lmax	L90
21 ธ.ค. 65	21.00 น.	55.1	61.2	53.8	21 ธ.ค. 65	23.00 น.	54.3	60.9	52.4	22 ธ.ค. 65	01.00 น.	53.6	58.3	52.4
21 ธ.ค. 65	21.05 น.	54.1	56.5	53.2	21 ธ.ค. 65	23.05 น.	54.0	58.3	52.8	22 ธ.ค. 65	01.05 น.	53.6	60.7	52.2
21 ธ.ค. 65	21.10 น.	55.1	58.5	53.8	21 ธ.ค. 65	23.10 น.	54.3	57.6	53.6	22 ธ.ค. 65	01.10 น.	53.5	59.2	52.4
21 ธ.ค. 65	21.15 น.	54.8	58.4	54.0	21 ธ.ค. 65	23.15 น.	54.5	57.7	53.6	22 ธ.ค. 65	01.15 น.	53.1	56.1	52.2
21 ธ.ค. 65	21.20 น.	54.8	59.1	53.4	21 ธ.ค. 65	23.20 น.	54.2	57.8	53.2	22 ธ.ค. 65	01.20 น.	53.8	63.2	52.4
21 ธ.ค. 65	21.25 น.	56.5	67.0	52.8	21 ธ.ค. 65	23.25 น.	53.9	56.7	52.8	22 ธ.ค. 65	01.25 น.	54.0	63.6	52.4
21 ธ.ค. 65	21.30 น.	54.1	57.7	53.4	21 ธ.ค. 65	23.30 น.	55.3	63.6	52.8	22 ธ.ค. 65	01.30 น.	53.2	62.6	52.0
21 ธ.ค. 65	21.35 น.	54.2	58.1	53.4	21 ธ.ค. 65	23.35 น.	54.5	64.8	52.6	22 ธ.ค. 65	01.35 น.	53.2	56.6	52.2
21 ธ.ค. 65	21.40 น.	54.9	58.9	53.8	21 ธ.ค. 65	23.40 น.	54.2	60.6	53.2	22 ธ.ค. 65	01.40 น.	53.0	58.0	52.2
21 ธ.ค. 65	21.45 น.	54.0	57.6	53.0	21 ธ.ค. 65	23.45 น.	54.0	60.0	52.6	22 ธ.ค. 65	01.45 น.	54.7	65.9	52.6
21 ธ.ค. 65	21.50 น.	55.7	64.5	53.6	21 ธ.ค. 65	23.50 น.	53.8	61.7	52.2	22 ธ.ค. 65	01.50 น.	55.5	69.2	52.8
21 ธ.ค. 65	21.55 น.	54.7	59.9	53.2	21 ธ.ค. 65	23.55 น.	54.3	58.1	53.2	22 ธ.ค. 65	01.55 น.	54.5	60.9	52.8
21 ธ.ค. 65	22.00 น.	53.9	57.3	53.0	22 ธ.ค. 65	0.00 น.	53.8	56.7	52.8	22 ธ.ค. 65	02.00 น.	53.2	57.2	52.4
21 ธ.ค. 65	22.05 น.	53.7	56.5	53.2	22 ธ.ค. 65	0.05 น.	53.5	56.7	52.6	22 ธ.ค. 65	02.05 น.	54.5	63.4	52.8
21 ธ.ค. 65	22.10 น.	53.5	56.2	53.0	22 ธ.ค. 65	0.10 น.	53.5	58.7	52.6	22 ธ.ค. 65	02.10 น.	53.7	63.3	52.6
21 ธ.ค. 65	22.15 น.	54.6	61.8	53.6	22 ธ.ค. 65	0.15 น.	53.9	56.9	52.4	22 ธ.ค. 65	02.15 น.	54.2	63.8	52.8
21 ธ.ค. 65	22.20 น.	54.9	58.9	53.4	22 ธ.ค. 65	0.20 น.	53.9	56.2	53.0	22 ธ.ค. 65	02.20 น.	53.9	59.2	53.0
21 ธ.ค. 65	22.25 น.	55.4	61.8	53.6	22 ธ.ค. 65	0.25 น.	54.0	57.4	52.8	22 ธ.ค. 65	02.25 น.	54.2	60.2	53.0
21 ธ.ค. 65	22.30 น.	54.3	62.4	53.0	22 ธ.ค. 65	0.30 น.	54.8	65.0	53.0	22 ธ.ค. 65	02.30 น.	54.5	63.5	53.0
21 ธ.ค. 65	22.35 น.	55.3	64.1	53.6	22 ธ.ค. 65	0.35 น.	53.8	59.2	52.4	22 ธ.ค. 65	02.35 น.	53.3	55.6	52.6
21 ธ.ค. 65	22.40 น.	54.8	59.3	52.8	22 ธ.ค. 65	0.40 น.	53.6	58.2	52.2	22 ธ.ค. 65	02.40 น.	53.8	58.1	53.0
21 ธ.ค. 65	22.45 น.	53.9	59.9	53.0	22 ธ.ค. 65	0.45 น.	53.8	62.7	52.2	22 ธ.ค. 65	02.45 น.	54.3	59.6	53.4
21 ธ.ค. 65	22.50 น.	55.2	60.3	53.4	22 ธ.ค. 65	0.50 น.	54.2	60.3	52.2	22 ธ.ค. 65	02.50 น.	53.6	55.1	53.0
21 ธ.ค. 65	22.55 น.	53.8	59.1	52.8	22 ธ.ค. 65	0.55 น.	53.9	61.4	52.2	22 ธ.ค. 65	02.55 น.	54.3	56.7	53.4

ชื่อผู้ตรวจวัด/วิเคราะห์: บริษัท เอลส์ แอนด์ เอ็นไวเทค จำกัด      ชื่อผู้บันทึก (ประจำสถานีตรวจวัด): นายวราวุธ สว่างทราย และ นายภาสกร หมอนทอง      ชื่อผู้ตรวจสอบ/ควบคุม: นายรุ่งฤทธิ์บุญ

.....  
(นายประสาธน์ เอียบแหลม)  
ผู้จัดการทั่วไป

.....  
(นายรุ่ง ฤทธิ์บุญ)  
กรรมการผู้จัดการ



ตำแหน่งพิกัดสถานีตรวจวัด: รพ.สต. บ้านมะเกลือ ตำแหน่งพิกัด UTM: 47P 6161688E 1746552N

วันที่ตรวจ	เวลาตรวจวัด	LAeq	Lmax	L90	วันที่ตรวจ	เวลาตรวจวัด	LAeq	Lmax	L90	วันที่ตรวจ	เวลาตรวจวัด	LAeq	Lmax	L90
22 ธ.ค. 65	03.00 น.	54.7	57.9	53.4	22 ธ.ค. 65	05.00 น.	54.7	57.0	53.4	22 ธ.ค. 65	07.00 น.	59.8	74.3	56.2
22 ธ.ค. 65	03.05 น.	55.1	60.7	53.8	22 ธ.ค. 65	05.05 น.	54.3	57.6	53.4	22 ธ.ค. 65	07.05 น.	59.2	73.0	56.4
22 ธ.ค. 65	03.10 น.	54.6	58.4	53.2	22 ธ.ค. 65	05.10 น.	56.0	65.1	54.2	22 ธ.ค. 65	07.10 น.	60.9	71.8	57.4
22 ธ.ค. 65	03.15 น.	54.5	57.9	53.6	22 ธ.ค. 65	05.15 น.	55.5	58.3	54.4	22 ธ.ค. 65	07.15 น.	60.1	73.4	57.0
22 ธ.ค. 65	03.20 น.	55.3	60.7	53.8	22 ธ.ค. 65	05.20 น.	54.6	59.4	53.4	22 ธ.ค. 65	07.20 น.	59.8	75.8	56.8
22 ธ.ค. 65	03.25 น.	56.6	65.9	54.4	22 ธ.ค. 65	05.25 น.	54.8	59.2	53.6	22 ธ.ค. 65	07.25 น.	60.6	71.0	57.4
22 ธ.ค. 65	03.30 น.	53.9	55.8	52.8	22 ธ.ค. 65	05.30 น.	54.0	57.8	53.2	22 ธ.ค. 65	07.30 น.	62.3	72.3	57.8
22 ธ.ค. 65	03.35 น.	53.9	62.6	52.6	22 ธ.ค. 65	05.35 น.	54.6	58.0	53.2	22 ธ.ค. 65	07.35 น.	61.7	72.6	57.6
22 ธ.ค. 65	03.40 น.	54.9	57.1	53.6	22 ธ.ค. 65	05.40 น.	54.7	59.9	53.4	22 ธ.ค. 65	07.40 น.	61.0	73.5	57.8
22 ธ.ค. 65	03.45 น.	54.8	57.7	53.6	22 ธ.ค. 65	05.45 น.	54.6	63.2	53.2	22 ธ.ค. 65	07.45 น.	60.8	80.3	57.5
22 ธ.ค. 65	03.50 น.	53.9	57.1	52.6	22 ธ.ค. 65	05.50 น.	59.6	79.2	53.8	22 ธ.ค. 65	07.50 น.	59.4	78.2	57.0
22 ธ.ค. 65	03.55 น.	54.8	63.0	53.6	22 ธ.ค. 65	05.55 น.	62.3	83.6	55.6	22 ธ.ค. 65	07.55 น.	60.3	75.2	57.6
22 ธ.ค. 65	04.00 น.	55.8	63.9	53.6	22 ธ.ค. 65	06.00 น.	57.8	69.0	55.4	22 ธ.ค. 65	08.00 น.	58.4	73.9	55.9
22 ธ.ค. 65	04.05 น.	55.2	61.7	53.8	22 ธ.ค. 65	06.05 น.	57.2	68.8	55.2	22 ธ.ค. 65	08.05 น.	59.9	72.1	57.1
22 ธ.ค. 65	04.10 น.	54.1	55.9	52.8	22 ธ.ค. 65	06.10 น.	59.3	69.4	55.8	22 ธ.ค. 65	08.10 น.	59.7	70.5	57.3
22 ธ.ค. 65	04.15 น.	53.7	64.8	52.8	22 ธ.ค. 65	06.15 น.	57.6	71.2	55.4	22 ธ.ค. 65	08.15 น.	58.3	72.4	55.3
22 ธ.ค. 65	04.20 น.	56.2	69.9	53.8	22 ธ.ค. 65	06.20 น.	58.3	71.4	54.4	22 ธ.ค. 65	08.20 น.	59.1	76.4	56.1
22 ธ.ค. 65	04.25 น.	54.5	56.6	53.0	22 ธ.ค. 65	06.25 น.	58.3	67.6	55.0	22 ธ.ค. 65	08.25 น.	57.6	79.4	55.4
22 ธ.ค. 65	04.30 น.	54.6	57.3	53.6	22 ธ.ค. 65	06.30 น.	59.8	70.7	55.4	22 ธ.ค. 65	08.30 น.	59.0	77.1	55.8
22 ธ.ค. 65	04.35 น.	54.0	57.2	52.8	22 ธ.ค. 65	06.35 น.	59.7	70.3	55.4	22 ธ.ค. 65	08.35 น.	60.4	75.8	57.6
22 ธ.ค. 65	04.40 น.	54.9	58.4	53.2	22 ธ.ค. 65	06.40 น.	60.8	74.4	56.6	22 ธ.ค. 65	08.40 น.	59.3	71.3	56.3
22 ธ.ค. 65	04.45 น.	54.7	59.0	53.0	22 ธ.ค. 65	06.45 น.	58.4	71.5	53.8	22 ธ.ค. 65	08.45 น.	60.0	81.9	57.8
22 ธ.ค. 65	04.50 น.	54.4	57.0	53.4	22 ธ.ค. 65	06.50 น.	59.9	70.4	54.1	22 ธ.ค. 65	08.50 น.	58.4	77.4	55.4
22 ธ.ค. 65	04.55 น.	53.6	56.5	52.6	22 ธ.ค. 65	06.55 น.	60.0	74.7	55.0	22 ธ.ค. 65	08.55 น.	58.6	75.4	55.8

ชื่อผู้ตรวจวัด/วิเคราะห์: บริษัท เฮลท์ เอ็นไวเทค จำกัด

ชื่อผู้บันทึก (ประจำสถานีตรวจวัด): นายวราวุธ สว่างทราย และ นายภาสกร หมอนทอง

ชื่อผู้ตรวจวัด/วิเคราะห์: บริษัท เฮลท์ เอ็นไวเทค จำกัด

.....  
(นายประสาธน์ เอียบแหลม)  
ผู้จัดการทั่วไป

.....  
(นายรุ่ง ฤทธิคุณ)  
กรรมการผู้จัดการ



ตำแหน่งพิกัดสถานีตรวจวัด: รพ.สต.บ้านมะเกลือ ตำแหน่งพิกัด UTM: 47P 6161688E 1746552N

วันที่ตรวจ	เวลาตรวจวัด	LAeq	Lmax	L90	วันที่ตรวจ	เวลาตรวจวัด	LAeq	Lmax	L90	วันที่ตรวจ	เวลาตรวจวัด	LAeq	Lmax	L90
22 ธ.ค. 65	09.00 น.	59.3	72.0	56.0	22 ธ.ค. 65	11.00 น.	57.1	65.0	54.4	22 ธ.ค. 65	13.00 น.	53.8	61.9	50.0
22 ธ.ค. 65	09.05 น.	57.6	70.9	55.1	22 ธ.ค. 65	11.05 น.	59.2	75.6	54.8	22 ธ.ค. 65	13.05 น.	53.6	56.3	50.0
22 ธ.ค. 65	09.10 น.	56.9	74.5	53.4	22 ธ.ค. 65	11.10 น.	55.9	68.4	53.6	22 ธ.ค. 65	13.10 น.	55.9	68.3	50.4
22 ธ.ค. 65	09.15 น.	56.5	76.4	53.9	22 ธ.ค. 65	11.15 น.	58.6	78.6	53.7	22 ธ.ค. 65	13.15 น.	55.0	69.5	50.8
22 ธ.ค. 65	09.20 น.	59.3	78.9	57.8	22 ธ.ค. 65	11.20 น.	59.1	74.8	54.4	22 ธ.ค. 65	13.20 น.	55.4	67.9	51.2
22 ธ.ค. 65	09.25 น.	60.2	72.9	57.4	22 ธ.ค. 65	11.25 น.	58.9	70.5	55.2	22 ธ.ค. 65	13.25 น.	54.5	67.0	52.0
22 ธ.ค. 65	09.30 น.	59.3	76.6	57.0	22 ธ.ค. 65	11.30 น.	58.8	76.1	54.8	22 ธ.ค. 65	13.30 น.	54.0	60.8	52.0
22 ธ.ค. 65	09.35 น.	59.6	72.3	57.0	22 ธ.ค. 65	11.35 น.	58.4	68.7	54.6	22 ธ.ค. 65	13.35 น.	55.2	63.0	52.2
22 ธ.ค. 65	09.40 น.	60.9	72.3	58.2	22 ธ.ค. 65	11.40 น.	59.1	71.4	55.2	22 ธ.ค. 65	13.40 น.	55.9	68.4	52.8
22 ธ.ค. 65	09.45 น.	61.0	74.3	58.6	22 ธ.ค. 65	11.45 น.	58.7	72.7	54.8	22 ธ.ค. 65	13.45 น.	54.9	64.0	52.4
22 ธ.ค. 65	09.50 น.	58.3	72.2	54.8	22 ธ.ค. 65	11.50 น.	57.3	71.5	53.8	22 ธ.ค. 65	13.50 น.	54.4	62.5	52.0
22 ธ.ค. 65	09.55 น.	59.1	75.2	55.3	22 ธ.ค. 65	11.55 น.	57.9	69.1	53.7	22 ธ.ค. 65	13.55 น.	53.9	60.3	51.4
22 ธ.ค. 65	10.00 น.	57.4	74.6	55.0	22 ธ.ค. 65	12.00 น.	57.7	70.7	54.0	22 ธ.ค. 65	14.00 น.	53.8	64.6	51.3
22 ธ.ค. 65	10.05 น.	56.8	77.3	53.1	22 ธ.ค. 65	12.05 น.	56.0	67.0	53.6	22 ธ.ค. 65	14.05 น.	54.3	66.1	52.0
22 ธ.ค. 65	10.10 น.	59.3	72.8	56.3	22 ธ.ค. 65	12.10 น.	54.4	65.0	52.8	22 ธ.ค. 65	14.10 น.	52.9	62.9	50.8
22 ธ.ค. 65	10.15 น.	58.7	78.5	56.2	22 ธ.ค. 65	12.15 น.	54.4	59.5	52.0	22 ธ.ค. 65	14.15 น.	53.8	65.0	51.0
22 ธ.ค. 65	10.20 น.	58.7	74.7	56.0	22 ธ.ค. 65	12.20 น.	54.4	68.1	52.1	22 ธ.ค. 65	14.20 น.	54.5	65.7	52.0
22 ธ.ค. 65	10.25 น.	58.6	73.2	55.9	22 ธ.ค. 65	12.25 น.	54.8	68.4	52.2	22 ธ.ค. 65	14.25 น.	52.9	61.5	51.4
22 ธ.ค. 65	10.30 น.	59.1	69.3	55.8	22 ธ.ค. 65	12.30 น.	54.7	73.0	52.3	22 ธ.ค. 65	14.30 น.	52.9	64.8	51.7
22 ธ.ค. 65	10.35 น.	58.7	70.6	55.0	22 ธ.ค. 65	12.35 น.	53.4	62.6	50.7	22 ธ.ค. 65	14.35 น.	55.6	73.4	52.2
22 ธ.ค. 65	10.40 น.	58.3	70.4	54.0	22 ธ.ค. 65	12.40 น.	53.5	61.9	51.0	22 ธ.ค. 65	14.40 น.	53.1	60.2	51.5
22 ธ.ค. 65	10.45 น.	59.6	69.5	53.6	22 ธ.ค. 65	12.45 น.	54.9	71.9	51.2	22 ธ.ค. 65	14.45 น.	52.9	59.1	51.0
22 ธ.ค. 65	10.50 น.	57.4	68.4	54.2	22 ธ.ค. 65	12.50 น.	53.8	66.5	50.6	22 ธ.ค. 65	14.50 น.	53.0	59.9	51.2
22 ธ.ค. 65	10.55 น.	58.7	67.4	54.2	22 ธ.ค. 65	12.55 น.	54.6	67.6	50.9	22 ธ.ค. 65	14.55 น.	52.2	57.5	50.6

ชื่อผู้ตรวจวัด/วิเคราะห์: บริษัท เฮลท์ เอ็นไวเทค จำกัด

ชื่อผู้บันทึก (ประจำสถานีตรวจวัด): นายวราวุธ สาแก้วพราย และ นายภาสกร หมอนทอง

ชื่อผู้ตรวจสอบ/ควบคุม: นายรุ่ง ฤทธิญาณ



(นายประสาธน์ เจริญแหลม)

ผู้จัดการทั่วไป



(นายรุ่ง ฤทธิญาณ)

กรรมการผู้จัดการ



ตำแหน่งพิกัดสถานีตรวจวัด: รพ.สต.บ้านมะเกลือ ตำแหน่งพิกัด UTM: 47P 6161688E 1746552N

วันที่ตรวจ	เวลาตรวจวัด	LAeq	Lmax	L90	วันที่ตรวจ	เวลาตรวจวัด	LAeq	Lmax	L90	วันที่ตรวจ	เวลาตรวจวัด	LAeq	Lmax	L90
22 ธ.ค. 65	15.00 น.	53.5	66.6	51.8	22 ธ.ค. 65	17.00 น.	54.1	62.5	53.4	22 ธ.ค. 65	19.00 น.	54.4	57.7	53.6
22 ธ.ค. 65	15.05 น.	53.8	66.9	52.4	22 ธ.ค. 65	17.05 น.	56.0	71.0	53.4	22 ธ.ค. 65	19.05 น.	54.9	61.4	53.8
22 ธ.ค. 65	15.10 น.	53.5	65.5	52.4	22 ธ.ค. 65	17.10 น.	55.2	70.6	53.2	22 ธ.ค. 65	19.10 น.	54.4	57.8	53.4
22 ธ.ค. 65	15.15 น.	53.2	68.0	52.2	22 ธ.ค. 65	17.15 น.	54.1	58.7	53.4	22 ธ.ค. 65	19.15 น.	54.3	56.9	53.4
22 ธ.ค. 65	15.20 น.	53.8	66.7	52.2	22 ธ.ค. 65	17.20 น.	54.0	61.9	53.2	22 ธ.ค. 65	19.20 น.	55.6	65.8	54.4
22 ธ.ค. 65	15.25 น.	53.2	60.6	52.2	22 ธ.ค. 65	17.25 น.	54.1	60.7	53.2	22 ธ.ค. 65	19.25 น.	55.0	61.0	53.2
22 ธ.ค. 65	15.30 น.	54.1	63.9	52.2	22 ธ.ค. 65	17.30 น.	54.8	68.6	53.0	22 ธ.ค. 65	19.30 น.	56.3	63.3	54.6
22 ธ.ค. 65	15.35 น.	54.1	62.8	52.8	22 ธ.ค. 65	17.35 น.	54.7	64.7	53.2	22 ธ.ค. 65	19.35 น.	56.6	68.1	53.8
22 ธ.ค. 65	15.40 น.	53.9	60.3	52.4	22 ธ.ค. 65	17.40 น.	54.9	63.2	53.0	22 ธ.ค. 65	19.40 น.	54.9	58.3	53.6
22 ธ.ค. 65	15.45 น.	54.0	69.6	52.4	22 ธ.ค. 65	17.45 น.	53.9	71.6	53.0	22 ธ.ค. 65	19.45 น.	55.0	58.3	54.0
22 ธ.ค. 65	15.50 น.	54.5	70.7	52.4	22 ธ.ค. 65	17.50 น.	54.3	71.2	53.2	22 ธ.ค. 65	19.50 น.	55.8	61.6	54.6
22 ธ.ค. 65	15.55 น.	53.1	57.5	52.2	22 ธ.ค. 65	17.55 น.	54.2	61.8	53.2	22 ธ.ค. 65	19.55 น.	55.3	61.3	54.2
22 ธ.ค. 65	16.00 น.	53.7	58.1	52.8	22 ธ.ค. 65	18.00 น.	55.0	66.3	53.4	22 ธ.ค. 65	20.00 น.	55.4	62.7	53.6
22 ธ.ค. 65	16.05 น.	54.5	61.1	52.6	22 ธ.ค. 65	18.05 น.	55.1	63.8	53.6	22 ธ.ค. 65	20.05 น.	55.7	61.3	54.6
22 ธ.ค. 65	16.10 น.	57.4	74.0	52.8	22 ธ.ค. 65	18.10 น.	55.2	63.2	53.8	22 ธ.ค. 65	20.10 น.	56.6	68.0	54.2
22 ธ.ค. 65	16.15 น.	54.8	62.5	53.0	22 ธ.ค. 65	18.15 น.	55.4	64.8	53.6	22 ธ.ค. 65	20.15 น.	55.5	65.7	54.6
22 ธ.ค. 65	16.20 น.	55.7	71.8	53.0	22 ธ.ค. 65	18.20 น.	54.9	62.6	53.8	22 ธ.ค. 65	20.20 น.	54.9	57.5	54.2
22 ธ.ค. 65	16.25 น.	55.7	69.3	53.0	22 ธ.ค. 65	18.25 น.	55.3	62.1	53.8	22 ธ.ค. 65	20.25 น.	55.2	58.4	54.2
22 ธ.ค. 65	16.30 น.	54.6	65.5	53.0	22 ธ.ค. 65	18.30 น.	54.4	58.2	53.2	22 ธ.ค. 65	20.30 น.	55.3	65.2	54.4
22 ธ.ค. 65	16.35 น.	53.8	60.6	52.8	22 ธ.ค. 65	18.35 น.	55.3	68.8	53.2	22 ธ.ค. 65	20.35 น.	54.7	57.5	53.4
22 ธ.ค. 65	16.40 น.	55.0	70.2	52.6	22 ธ.ค. 65	18.40 น.	54.4	57.2	53.2	22 ธ.ค. 65	20.40 น.	54.4	59.3	53.6
22 ธ.ค. 65	16.45 น.	54.2	63.7	53.0	22 ธ.ค. 65	18.45 น.	53.9	56.2	52.8	22 ธ.ค. 65	20.45 น.	55.2	58.5	54.2
22 ธ.ค. 65	16.50 น.	54.1	58.7	52.8	22 ธ.ค. 65	18.50 น.	54.5	62.5	53.0	22 ธ.ค. 65	20.50 น.	55.9	61.4	54.8
22 ธ.ค. 65	16.55 น.	54.7	60.2	53.6	22 ธ.ค. 65	18.55 น.	54.2	58.3	53.0	22 ธ.ค. 65	20.55 น.	54.9	57.8	54.0

ชื่อผู้ตรวจวัด/วิเคราะห์; บริษัท เฮลท์ แอนด์ เอ็นไวเทค จำกัด

ชื่อผู้บันทึก (ประจำสถานีตรวจวัด); นายวราวุธ สาแก้วทราย และ นายภัสกร หมอนทอง

ชื่อผู้ตรวจสอบ/ควบคุม; นายรุ่ง ฤทธิญาณ



(นายประสาธน์ เอียบแหลม)

ผู้จัดการทั่วไป



(นายรุ่ง ฤทธิญาณ)

กรรมการผู้จัดการ



ตำแหน่งพิกัดสถานีตรวจวัด: รพ.สต. บ้านมะเกลือ      ตำแหน่งพิกัด UTM: 47P 6161688E 1746552N

วันที่ตรวจ	เวลาตรวจวัด	LAeq	Lmax	L90	วันที่ตรวจ	เวลาตรวจวัด	LAeq	Lmax	L90	วันที่ตรวจ	เวลาตรวจวัด	LAeq	Lmax	L90
22 ธ.ค. 65	21.00 น.	54.6	57.8	53.2	22 ธ.ค. 65	23.00 น.	54.0	56.0	52.8	23 ธ.ค. 65	01.00 น.	54.6	56.2	53.2
22 ธ.ค. 65	21.05 น.	54.4	58.2	52.8	22 ธ.ค. 65	23.05 น.	54.3	58.8	52.8	23 ธ.ค. 65	01.05 น.	55.0	57.0	54.2
22 ธ.ค. 65	21.10 น.	55.5	62.4	54.4	22 ธ.ค. 65	23.10 น.	54.8	59.1	53.8	23 ธ.ค. 65	01.10 น.	55.6	71.7	54.0
22 ธ.ค. 65	21.15 น.	54.7	57.0	54.0	22 ธ.ค. 65	23.15 น.	54.7	58.5	52.8	23 ธ.ค. 65	01.15 น.	56.0	68.5	54.6
22 ธ.ค. 65	21.20 น.	54.8	56.8	54.0	22 ธ.ค. 65	23.20 น.	54.3	57.9	52.6	23 ธ.ค. 65	01.20 น.	54.7	56.2	53.8
22 ธ.ค. 65	21.25 น.	55.0	59.2	53.6	22 ธ.ค. 65	23.25 น.	54.8	61.3	53.8	23 ธ.ค. 65	01.25 น.	55.4	60.2	53.8
22 ธ.ค. 65	21.30 น.	55.3	60.1	54.2	22 ธ.ค. 65	23.30 น.	54.3	56.1	53.8	23 ธ.ค. 65	01.30 น.	55.2	58.7	53.8
22 ธ.ค. 65	21.35 น.	55.2	59.7	54.2	22 ธ.ค. 65	23.35 น.	54.4	55.5	54.0	23 ธ.ค. 65	01.35 น.	54.7	59.1	53.2
22 ธ.ค. 65	21.40 น.	55.0	60.2	53.8	22 ธ.ค. 65	23.40 น.	54.9	60.7	54.0	23 ธ.ค. 65	01.40 น.	54.5	56.5	53.2
22 ธ.ค. 65	21.45 น.	55.0	59.8	53.6	22 ธ.ค. 65	23.45 น.	54.9	58.5	54.0	23 ธ.ค. 65	01.45 น.	54.2	58.1	52.8
22 ธ.ค. 65	21.50 น.	55.1	59.7	53.2	22 ธ.ค. 65	23.50 น.	54.7	57.8	53.6	23 ธ.ค. 65	01.50 น.	54.2	55.7	52.8
22 ธ.ค. 65	21.55 น.	54.8	58.6	53.6	22 ธ.ค. 65	23.55 น.	54.2	59.7	53.0	23 ธ.ค. 65	01.55 น.	54.1	55.8	53.2
22 ธ.ค. 65	22.00 น.	55.5	59.1	54.0	23 ธ.ค. 65	0.00 น.	54.4	56.5	53.0	23 ธ.ค. 65	02.00 น.	53.8	56.5	53.0
22 ธ.ค. 65	22.05 น.	54.6	59.3	53.2	23 ธ.ค. 65	0.05 น.	55.0	57.7	53.8	23 ธ.ค. 65	02.05 น.	53.6	55.7	52.8
22 ธ.ค. 65	22.10 น.	55.0	58.5	53.2	23 ธ.ค. 65	0.10 น.	55.1	59.4	54.2	23 ธ.ค. 65	02.10 น.	54.0	55.6	53.4
22 ธ.ค. 65	22.15 น.	55.6	63.3	53.6	23 ธ.ค. 65	0.15 น.	54.9	57.3	54.0	23 ธ.ค. 65	02.15 น.	53.9	55.9	52.8
22 ธ.ค. 65	22.20 น.	55.0	57.9	53.8	23 ธ.ค. 65	0.20 น.	55.2	59.1	54.6	23 ธ.ค. 65	02.20 น.	53.8	58.4	52.4
22 ธ.ค. 65	22.25 น.	54.7	59.3	53.6	23 ธ.ค. 65	0.25 น.	55.0	62.2	53.6	23 ธ.ค. 65	02.25 น.	53.6	62.6	52.6
22 ธ.ค. 65	22.30 น.	54.8	60.9	53.2	23 ธ.ค. 65	0.30 น.	55.2	58.2	54.6	23 ธ.ค. 65	02.30 น.	53.5	55.1	52.4
22 ธ.ค. 65	22.35 น.	54.2	57.2	53.0	23 ธ.ค. 65	0.35 น.	55.2	59.5	53.6	23 ธ.ค. 65	02.35 น.	54.1	57.7	53.4
22 ธ.ค. 65	22.40 น.	55.3	59.0	53.8	23 ธ.ค. 65	0.40 น.	54.8	58.6	53.8	23 ธ.ค. 65	02.40 น.	53.8	56.8	52.4
22 ธ.ค. 65	22.45 น.	54.6	57.5	53.2	23 ธ.ค. 65	0.45 น.	55.4	61.3	53.8	23 ธ.ค. 65	02.45 น.	53.7	55.6	52.6
22 ธ.ค. 65	22.50 น.	54.4	56.1	53.2	23 ธ.ค. 65	0.50 น.	54.6	61.0	53.6	23 ธ.ค. 65	02.50 น.	54.4	66.8	52.6
22 ธ.ค. 65	22.55 น.	54.7	59.8	53.8	23 ธ.ค. 65	0.55 น.	54.9	57.9	53.8	23 ธ.ค. 65	02.55 น.	53.6	58.2	52.2

ชื่อผู้ตรวจวัด/วิเคราะห์: บริษัท เอลส์ แอนด์ เอ็นไวเทค จำกัด      ชื่อผู้บันทึก (ประจำสถานีตรวจวัด): นายวราวุธ สว่างทราย และ นายภาสกร หมอนทอง      ชื่อผู้ตรวจสอบ/ควบคุม: นายรุ่งฤทธิ์บุญ

.....  
(นายประสาธน์ เอียบแหลม)  
ผู้จัดการทั่วไป

.....  
(นายรุ่ง ฤทธิ์บุญ)  
กรรมการผู้จัดการ



ตำแหน่งพิกัดสถานีตรวจวัด: รพ.สต. บ้านมะเกลือ      ตำแหน่งพิกัด UTM: 47P 6161688E 1746552N

วันที่ตรวจ	เวลาตรวจวัด	LAeq	Lmax	L90	วันที่ตรวจ	เวลาตรวจวัด	LAeq	Lmax	L90	วันที่ตรวจ	เวลาตรวจวัด	LAeq	Lmax	L90
23 ธ.ค. 65	03.00 น.	53.4	55.7	52.2	23 ธ.ค. 65	05.00 น.	54.4	56.6	54.0	23 ธ.ค. 65	07.00 น.	56.1	62.5	54.2
23 ธ.ค. 65	03.05 น.	54.2	56.3	52.4	23 ธ.ค. 65	05.05 น.	54.2	55.6	53.6	23 ธ.ค. 65	07.05 น.	55.9	63.4	54.6
23 ธ.ค. 65	03.10 น.	54.4	59.6	52.4	23 ธ.ค. 65	05.10 น.	54.4	69.2	53.8	23 ธ.ค. 65	07.10 น.	55.5	63.3	54.0
23 ธ.ค. 65	03.15 น.	54.0	57.3	52.4	23 ธ.ค. 65	05.15 น.	56.1	71.8	53.2	23 ธ.ค. 65	07.15 น.	55.4	63.2	54.0
23 ธ.ค. 65	03.20 น.	53.9	58.0	52.4	23 ธ.ค. 65	05.20 น.	55.2	72.5	53.0	23 ธ.ค. 65	07.20 น.	56.3	63.6	54.6
23 ธ.ค. 65	03.25 น.	54.2	59.4	52.6	23 ธ.ค. 65	05.25 น.	54.4	63.4	53.0	23 ธ.ค. 65	07.25 น.	56.4	66.6	54.0
23 ธ.ค. 65	03.30 น.	53.9	55.6	52.6	23 ธ.ค. 65	05.30 น.	54.2	58.4	53.4	23 ธ.ค. 65	07.30 น.	55.2	62.4	53.8
23 ธ.ค. 65	03.35 น.	53.9	56.8	52.4	23 ธ.ค. 65	05.35 น.	54.3	66.3	52.8	23 ธ.ค. 65	07.35 น.	55.4	65.3	54.2
23 ธ.ค. 65	03.40 น.	53.5	55.7	52.8	23 ธ.ค. 65	05.40 น.	54.9	65.6	52.8	23 ธ.ค. 65	07.40 น.	55.4	64.4	54.0
23 ธ.ค. 65	03.45 น.	54.5	60.6	53.2	23 ธ.ค. 65	05.45 น.	55.0	61.5	52.8	23 ธ.ค. 65	07.45 น.	55.3	63.1	53.6
23 ธ.ค. 65	03.50 น.	53.6	55.9	52.4	23 ธ.ค. 65	05.50 น.	55.9	64.0	53.2	23 ธ.ค. 65	07.50 น.	54.9	62.0	53.8
23 ธ.ค. 65	03.55 น.	54.0	55.6	52.4	23 ธ.ค. 65	05.55 น.	55.4	71.6	53.4	23 ธ.ค. 65	07.55 น.	54.1	64.8	51.4
23 ธ.ค. 65	04.00 น.	54.1	55.8	52.4	23 ธ.ค. 65	06.00 น.	55.0	65.0	53.4	23 ธ.ค. 65	08.00 น.	53.5	63.5	51.4
23 ธ.ค. 65	04.05 น.	54.0	56.3	52.6	23 ธ.ค. 65	06.05 น.	55.6	64.2	54.2	23 ธ.ค. 65	08.05 น.	54.0	65.8	51.2
23 ธ.ค. 65	04.10 น.	53.8	56.1	52.2	23 ธ.ค. 65	06.10 น.	55.2	64.2	53.0	23 ธ.ค. 65	08.10 น.	54.3	66.6	52.0
23 ธ.ค. 65	04.15 น.	53.8	56.4	52.2	23 ธ.ค. 65	06.15 น.	55.2	65.7	53.0	23 ธ.ค. 65	08.15 น.	55.6	73.1	52.0
23 ธ.ค. 65	04.20 น.	54.5	57.5	52.4	23 ธ.ค. 65	06.20 น.	55.6	71.6	53.2	23 ธ.ค. 65	08.20 น.	55.6	66.4	52.2
23 ธ.ค. 65	04.25 น.	54.2	56.7	52.6	23 ธ.ค. 65	06.25 น.	54.8	64.8	53.6	23 ธ.ค. 65	08.25 น.	55.1	70.9	51.8
23 ธ.ค. 65	04.30 น.	53.8	57.4	52.4	23 ธ.ค. 65	06.30 น.	54.8	65.1	53.8	23 ธ.ค. 65	08.30 น.	55.3	67.6	52.2
23 ธ.ค. 65	04.35 น.	53.9	56.1	52.6	23 ธ.ค. 65	06.35 น.	55.8	63.1	54.2	23 ธ.ค. 65	08.35 น.	56.6	68.4	52.8
23 ธ.ค. 65	04.40 น.	54.0	57.8	52.4	23 ธ.ค. 65	06.40 น.	56.2	65.5	54.2	23 ธ.ค. 65	08.40 น.	56.4	66.6	53.2
23 ธ.ค. 65	04.45 น.	54.6	58.8	52.8	23 ธ.ค. 65	06.45 น.	56.7	71.0	54.0	23 ธ.ค. 65	08.45 น.	57.5	65.7	54.0
23 ธ.ค. 65	04.50 น.	54.1	55.6	53.0	23 ธ.ค. 65	06.50 น.	55.3	63.5	54.0	23 ธ.ค. 65	08.50 น.	57.3	71.4	53.8
23 ธ.ค. 65	04.55 น.	54.8	63.5	54.0	23 ธ.ค. 65	06.55 น.	56.1	63.9	54.2	23 ธ.ค. 65	08.55 น.	57.2	68.4	53.4

ชื่อผู้ตรวจวัด/วิเคราะห์: บริษัท เฮลท์ แอนด์ เอ็นไวเทค จำกัด      ชื่อผู้บันทึก (ประจำสถานีตรวจวัด): นายวราวุธ สาแก้วทราย และ นายภาสกร หมอนทอง      ชื่อผู้ตรวจสอบ/ควบคุม: นายรุ่งฤทธิ์ภาน

.....  
(นายประสาธน์ เอียบแหลม)  
ผู้จัดการทั่วไป

.....  
(นายรุ่ง ฤทธิ์ภาน)  
กรรมการผู้จัดการ



ตำแหน่งพิกัดสถานีตรวจวัด: รพ.สต.บ้านมะเกลือ ตำแหน่งพิกัด UTM: 47P 6161688E 1746552N

วันที่ตรวจ	เวลาตรวจวัด	L <sub>Aeq</sub>	L <sub>max</sub>	L90	วันที่ตรวจ	เวลาตรวจวัด	L <sub>Aeq</sub>	L <sub>max</sub>	L90	วันที่ตรวจ	เวลาตรวจวัด	L <sub>Aeq</sub>	L <sub>max</sub>	L90
23 ธ.ค. 65	09.00 น.	57.0	65.6	53.6	23 ธ.ค. 65	11.00 น.	54.0	63.2	52.6	23 ธ.ค. 65	13.00 น.	54.5	64.7	53.2
23 ธ.ค. 65	09.05 น.	58.1	80.4	53.2	23 ธ.ค. 65	11.05 น.	53.7	59.3	52.6	23 ธ.ค. 65	13.05 น.	54.4	60.7	52.0
23 ธ.ค. 65	09.10 น.	57.1	65.1	54.0	23 ธ.ค. 65	11.10 น.	54.2	65.1	52.8	23 ธ.ค. 65	13.10 น.	54.3	61.7	52.0
23 ธ.ค. 65	09.15 น.	56.2	66.5	53.4	23 ธ.ค. 65	11.15 น.	53.7	63.9	52.2	23 ธ.ค. 65	13.15 น.	54.0	61.0	52.8
23 ธ.ค. 65	09.20 น.	56.4	67.1	53.0	23 ธ.ค. 65	11.20 น.	55.4	65.7	53.4	23 ธ.ค. 65	13.20 น.	57.0	83.6	53.2
23 ธ.ค. 65	09.25 น.	56.0	64.3	53.2	23 ธ.ค. 65	11.25 น.	54.2	60.7	53.0	23 ธ.ค. 65	13.25 น.	53.5	56.9	53.0
23 ธ.ค. 65	09.30 น.	56.0	63.7	53.2	23 ธ.ค. 65	11.30 น.	54.0	56.8	53.4	23 ธ.ค. 65	13.30 น.	54.4	65.2	53.0
23 ธ.ค. 65	09.35 น.	57.8	65.5	53.0	23 ธ.ค. 65	11.35 น.	54.2	60.6	53.4	23 ธ.ค. 65	13.35 น.	54.0	66.6	52.6
23 ธ.ค. 65	09.40 น.	55.7	65.6	52.8	23 ธ.ค. 65	11.40 น.	54.6	67.6	53.0	23 ธ.ค. 65	13.40 น.	53.7	62.2	52.0
23 ธ.ค. 65	09.45 น.	56.0	61.8	52.6	23 ธ.ค. 65	11.45 น.	53.5	59.5	52.8	23 ธ.ค. 65	13.45 น.	53.2	58.0	52.4
23 ธ.ค. 65	09.50 น.	56.4	61.9	52.4	23 ธ.ค. 65	11.50 น.	54.9	64.5	53.0	23 ธ.ค. 65	13.50 น.	56.8	73.4	52.6
23 ธ.ค. 65	09.55 น.	56.4	63.8	52.6	23 ธ.ค. 65	11.55 น.	55.4	71.3	54.2	23 ธ.ค. 65	13.55 น.	54.4	65.7	53.0
23 ธ.ค. 65	10.00 น.	56.9	64.1	52.4	23 ธ.ค. 65	12.00 น.	54.4	66.3	53.6	23 ธ.ค. 65	14.00 น.	54.2	66.0	52.0
23 ธ.ค. 65	10.05 น.	59.8	64.8	51.6	23 ธ.ค. 65	12.05 น.	55.0	62.8	54.0	23 ธ.ค. 65	14.05 น.	54.4	66.8	52.8
23 ธ.ค. 65	10.10 น.	56.2	63.5	52.8	23 ธ.ค. 65	12.10 น.	55.6	70.6	53.8	23 ธ.ค. 65	14.10 น.	53.6	58.2	52.2
23 ธ.ค. 65	10.15 น.	55.6	64.8	54.0	23 ธ.ค. 65	12.15 น.	54.0	59.3	53.0	23 ธ.ค. 65	14.15 น.	53.8	64.3	52.2
23 ธ.ค. 65	10.20 น.	54.8	68.3	52.4	23 ธ.ค. 65	12.20 น.	54.1	55.9	53.2	23 ธ.ค. 65	14.20 น.	54.3	62.4	52.4
23 ธ.ค. 65	10.25 น.	54.5	60.3	52.2	23 ธ.ค. 65	12.25 น.	53.8	55.3	53.2	23 ธ.ค. 65	14.25 น.	53.9	69.2	52.2
23 ธ.ค. 65	10.30 น.	56.2	66.9	53.8	23 ธ.ค. 65	12.30 น.	54.6	58.7	53.8	23 ธ.ค. 65	14.30 น.	52.9	58.2	51.8
23 ธ.ค. 65	10.35 น.	58.4	73.0	52.4	23 ธ.ค. 65	12.35 น.	54.6	62.2	53.4	23 ธ.ค. 65	14.35 น.	53.1	60.0	51.8
23 ธ.ค. 65	10.40 น.	57.1	66.8	52.8	23 ธ.ค. 65	12.40 น.	55.7	68.3	53.8	23 ธ.ค. 65	14.40 น.	53.5	67.6	52.0
23 ธ.ค. 65	10.45 น.	57.7	64.0	54.4	23 ธ.ค. 65	12.45 น.	54.8	65.3	53.6	23 ธ.ค. 65	14.45 น.	53.2	62.1	52.4
23 ธ.ค. 65	10.50 น.	57.2	67.4	53.4	23 ธ.ค. 65	12.50 น.	55.2	68.9	54.0	23 ธ.ค. 65	14.50 น.	53.1	58.2	52.0
23 ธ.ค. 65	10.55 น.	56.3	62.6	52.0	23 ธ.ค. 65	12.55 น.	53.7	57.1	52.4	23 ธ.ค. 65	14.55 น.	54.1	60.9	51.6

ชื่อผู้ตรวจวัด/วิเคราะห์; บริษัท เฮลท์ แอนด์ เอ็นไวเทค จำกัด

ชื่อผู้บันทึก (ประจำสถานีตรวจวัด); นายวราวุธ สว่างทรัพย์ และ นายภัสกร หมอนทอง

ชื่อผู้ตรวจสอบ/ควบคุม; นายรุ่งฤทธิ์ญาณ



(นายประสาธน์ เฉื่อยแหลม)  
ผู้จัดการทั่วไป



(นายรุ่ง ฤทธิ์ญาณ)  
กรรมการผู้จัดการ



ตำแหน่งพิกัดสถานีตรวจวัด: รพ.สต.บ้านมะเกลือ ตำแหน่งพิกัด UTM: 47P 6161688E 1746552N

วันที่ตรวจ	เวลาตรวจวัด	LAeq	Lmax	L90	วันที่ตรวจ	เวลาตรวจวัด	LAeq	Lmax	L90	วันที่ตรวจ	เวลาตรวจวัด	LAeq	Lmax	L90
23 ธ.ค. 65	15.00 น.	55.1	63.3	53.8	23 ธ.ค. 65	17.00 น.	54.1	61.5	52.0	23 ธ.ค. 65	19.00 น.	55.7	65.2	53.2
23 ธ.ค. 65	15.05 น.	54.7	66.6	52.2	23 ธ.ค. 65	17.05 น.	55.3	67.4	52.4	23 ธ.ค. 65	19.05 น.	56.1	71.0	53.2
23 ธ.ค. 65	15.10 น.	54.0	64.0	52.6	23 ธ.ค. 65	17.10 น.	55.2	68.2	52.8	23 ธ.ค. 65	19.10 น.	54.3	58.0	53.2
23 ธ.ค. 65	15.15 น.	53.9	59.4	53.0	23 ธ.ค. 65	17.15 น.	54.1	62.3	52.2	23 ธ.ค. 65	19.15 น.	54.5	61.5	53.2
23 ธ.ค. 65	15.20 น.	53.4	63.9	51.6	23 ธ.ค. 65	17.20 น.	54.4	67.5	52.8	23 ธ.ค. 65	19.20 น.	54.5	59.6	53.4
23 ธ.ค. 65	15.25 น.	57.0	71.8	54.4	23 ธ.ค. 65	17.25 น.	55.5	60.8	53.4	23 ธ.ค. 65	19.25 น.	54.7	59.4	52.8
23 ธ.ค. 65	15.30 น.	54.5	67.2	52.6	23 ธ.ค. 65	17.30 น.	55.3	65.8	53.2	23 ธ.ค. 65	19.30 น.	54.8	61.0	53.8
23 ธ.ค. 65	15.35 น.	55.0	66.3	53.2	23 ธ.ค. 65	17.35 น.	54.2	61.7	52.8	23 ธ.ค. 65	19.35 น.	54.5	59.6	53.4
23 ธ.ค. 65	15.40 น.	55.4	66.6	52.2	23 ธ.ค. 65	17.40 น.	53.7	62.4	52.2	23 ธ.ค. 65	19.40 น.	54.7	61.3	53.2
23 ธ.ค. 65	15.45 น.	56.9	69.2	53.2	23 ธ.ค. 65	17.45 น.	54.0	60.7	52.2	23 ธ.ค. 65	19.45 น.	55.1	61.8	54.0
23 ธ.ค. 65	15.50 น.	53.6	63.4	52.0	23 ธ.ค. 65	17.50 น.	54.5	57.5	53.2	23 ธ.ค. 65	19.50 น.	54.3	60.1	53.0
23 ธ.ค. 65	15.55 น.	54.4	69.0	52.6	23 ธ.ค. 65	17.55 น.	55.2	68.2	53.4	23 ธ.ค. 65	19.55 น.	54.2	63.4	53.0
23 ธ.ค. 65	16.00 น.	53.8	66.5	52.4	23 ธ.ค. 65	18.00 น.	54.4	62.9	52.6	23 ธ.ค. 65	20.00 น.	54.2	56.8	53.4
23 ธ.ค. 65	16.05 น.	54.5	65.8	52.8	23 ธ.ค. 65	18.05 น.	54.0	62.8	52.6	23 ธ.ค. 65	20.05 น.	55.3	64.5	53.2
23 ธ.ค. 65	16.10 น.	55.0	69.1	52.6	23 ธ.ค. 65	18.10 น.	54.4	59.6	53.0	23 ธ.ค. 65	20.10 น.	54.8	58.3	53.8
23 ธ.ค. 65	16.15 น.	56.9	73.9	52.4	23 ธ.ค. 65	18.15 น.	54.4	59.9	52.8	23 ธ.ค. 65	20.15 น.	54.5	60.7	53.0
23 ธ.ค. 65	16.20 น.	55.1	63.0	52.6	23 ธ.ค. 65	18.20 น.	54.2	60.1	52.8	23 ธ.ค. 65	20.20 น.	54.5	57.9	53.2
23 ธ.ค. 65	16.25 น.	54.4	61.5	52.4	23 ธ.ค. 65	18.25 น.	53.7	57.7	52.8	23 ธ.ค. 65	20.25 น.	54.6	67.4	53.4
23 ธ.ค. 65	16.30 น.	55.0	61.3	53.8	23 ธ.ค. 65	18.30 น.	54.0	60.3	53.0	23 ธ.ค. 65	20.30 น.	53.8	58.2	53.0
23 ธ.ค. 65	16.35 น.	54.6	66.9	53.4	23 ธ.ค. 65	18.35 น.	54.2	59.1	52.6	23 ธ.ค. 65	20.35 น.	54.1	63.0	52.8
23 ธ.ค. 65	16.40 น.	54.3	66.5	53.0	23 ธ.ค. 65	18.40 น.	54.8	63.8	53.2	23 ธ.ค. 65	20.40 น.	53.5	55.8	53.0
23 ธ.ค. 65	16.45 น.	56.1	73.7	54.2	23 ธ.ค. 65	18.45 น.	53.9	56.7	52.6	23 ธ.ค. 65	20.45 น.	53.7	60.1	52.8
23 ธ.ค. 65	16.50 น.	54.0	63.3	52.8	23 ธ.ค. 65	18.50 น.	54.3	58.7	52.6	23 ธ.ค. 65	20.50 น.	53.5	55.3	53.0
23 ธ.ค. 65	16.55 น.	54.0	59.8	52.2	23 ธ.ค. 65	18.55 น.	54.3	60.5	53.0	23 ธ.ค. 65	20.55 น.	54.3	59.0	53.2

ชื่อผู้ตรวจวัด/วิเคราะห์; บริษัท เฮลท์ แอนด์ เอ็นไวเทค จำกัด

ชื่อผู้บันทึก (ประจำสถานีตรวจวัด); นายวราวุธ สาแก้วทราย และ นายภัสกร หมอนทอง

ชื่อผู้ตรวจสอบ/ควบคุม; นายรุ่ง ฤทธิญาณ

.....  
(นายประสาธน์ เอียบแหลม)  
ผู้จัดการทั่วไป

.....  
(นายรุ่ง ฤทธิญาณ)  
กรรมการผู้จัดการ



ตำแหน่งพิกัดสถานีตรวจวัด: รพ.สต. บ้านมะเกลือ ตำแหน่งพิกัด UTM: 47P 6161688E 1746552N

วันที่ตรวจ	เวลาตรวจวัด	LAeq	Lmax	L90	วันที่ตรวจ	เวลาตรวจวัด	LAeq	Lmax	L90	วันที่ตรวจ	เวลาตรวจวัด	LAeq	Lmax	L90
23 ธ.ค. 65	21.00 น.	54.1	56.7	53.2	23 ธ.ค. 65	23.00 น.	53.9	55.3	53.4	24 ธ.ค. 65	01.00 น.	53.8	57.0	53.4
23 ธ.ค. 65	21.05 น.	54.3	64.1	53.2	23 ธ.ค. 65	23.05 น.	54.1	56.0	53.8	24 ธ.ค. 65	01.05 น.	54.1	56.6	53.6
23 ธ.ค. 65	21.10 น.	54.0	56.7	53.4	23 ธ.ค. 65	23.10 น.	54.1	55.5	53.2	24 ธ.ค. 65	01.10 น.	53.9	55.7	53.6
23 ธ.ค. 65	21.15 น.	54.3	58.3	53.2	23 ธ.ค. 65	23.15 น.	54.0	55.8	53.0	24 ธ.ค. 65	01.15 น.	53.9	55.3	53.6
23 ธ.ค. 65	21.20 น.	54.4	57.5	53.6	23 ธ.ค. 65	23.20 น.	54.6	57.4	54.0	24 ธ.ค. 65	01.20 น.	54.9	65.2	53.4
23 ธ.ค. 65	21.25 น.	54.6	66.0	53.2	23 ธ.ค. 65	23.25 น.	54.4	57.2	53.8	24 ธ.ค. 65	01.25 น.	53.8	55.9	53.4
23 ธ.ค. 65	21.30 น.	54.1	57.7	53.4	23 ธ.ค. 65	23.30 น.	54.4	56.6	53.8	24 ธ.ค. 65	01.30 น.	54.2	59.9	53.4
23 ธ.ค. 65	21.35 น.	54.2	57.8	53.6	23 ธ.ค. 65	23.35 น.	54.3	55.4	53.8	24 ธ.ค. 65	01.35 น.	53.8	54.7	53.4
23 ธ.ค. 65	21.40 น.	54.3	57.0	53.2	23 ธ.ค. 65	23.40 น.	54.5	57.2	53.8	24 ธ.ค. 65	01.40 น.	53.9	57.1	53.4
23 ธ.ค. 65	21.45 น.	55.0	62.5	54.0	23 ธ.ค. 65	23.45 น.	54.3	56.0	53.6	24 ธ.ค. 65	01.45 น.	54.1	56.5	53.6
23 ธ.ค. 65	21.50 น.	54.9	60.1	53.6	23 ธ.ค. 65	23.50 น.	54.4	55.6	53.6	24 ธ.ค. 65	01.50 น.	54.1	56.8	53.6
23 ธ.ค. 65	21.55 น.	54.6	63.8	53.4	23 ธ.ค. 65	23.55 น.	54.6	58.5	53.8	24 ธ.ค. 65	01.55 น.	54.1	56.5	53.6
23 ธ.ค. 65	22.00 น.	54.2	63.7	53.4	24 ธ.ค. 65	0.00 น.	54.9	60.8	54.0	24 ธ.ค. 65	02.00 น.	53.9	55.7	53.4
23 ธ.ค. 65	22.05 น.	54.0	57.4	53.4	24 ธ.ค. 65	0.05 น.	54.4	57.8	53.8	24 ธ.ค. 65	02.05 น.	54.1	59.3	53.4
23 ธ.ค. 65	22.10 น.	54.5	56.9	53.6	24 ธ.ค. 65	0.10 น.	54.5	59.7	53.8	24 ธ.ค. 65	02.10 น.	54.1	55.4	53.4
23 ธ.ค. 65	22.15 น.	54.2	55.7	53.6	24 ธ.ค. 65	0.15 น.	54.4	57.1	53.8	24 ธ.ค. 65	02.15 น.	53.9	56.1	53.4
23 ธ.ค. 65	22.20 น.	54.2	56.7	53.6	24 ธ.ค. 65	0.20 น.	54.2	58.0	53.6	24 ธ.ค. 65	02.20 น.	53.9	56.2	53.4
23 ธ.ค. 65	22.25 น.	54.1	57.3	53.6	24 ธ.ค. 65	0.25 น.	54.5	61.7	53.6	24 ธ.ค. 65	02.25 น.	53.9	55.1	53.6
23 ธ.ค. 65	22.30 น.	54.0	56.1	53.6	24 ธ.ค. 65	0.30 น.	54.0	56.7	53.6	24 ธ.ค. 65	02.30 น.	53.9	55.0	53.4
23 ธ.ค. 65	22.35 น.	55.2	63.3	53.8	24 ธ.ค. 65	0.35 น.	54.0	55.2	53.6	24 ธ.ค. 65	02.35 น.	54.1	56.3	53.6
23 ธ.ค. 65	22.40 น.	55.0	59.8	54.2	24 ธ.ค. 65	0.40 น.	54.0	56.8	53.6	24 ธ.ค. 65	02.40 น.	54.0	55.2	53.4
23 ธ.ค. 65	22.45 น.	54.3	56.9	53.8	24 ธ.ค. 65	0.45 น.	53.7	54.7	53.4	24 ธ.ค. 65	02.45 น.	54.1	55.7	53.6
23 ธ.ค. 65	22.50 น.	55.1	64.2	53.8	24 ธ.ค. 65	0.50 น.	54.2	58.7	53.6	24 ธ.ค. 65	02.50 น.	54.2	55.4	53.6
23 ธ.ค. 65	22.55 น.	54.0	56.5	53.4	24 ธ.ค. 65	0.55 น.	54.6	64.8	53.4	24 ธ.ค. 65	02.55 น.	54.2	58.4	53.6

ชื่อผู้ตรวจวัด/วิเคราะห์: บริษัท เอลส์ แอนด์ เอ็นไวเทค จำกัด      ชื่อผู้บันทึก (ประจำสถานีตรวจวัด): นายวราวุธ สว่างทราย และ นายภาสกร หมอนทอง      ชื่อผู้ตรวจสอบ/ควบคุม: นายรุ่งฤทธิ์บุญ

.....  
(นายประสาธน์ เอียบแหลม)  
ผู้จัดการทั่วไป

.....  
(นายรุ่ง ฤทธิ์บุญ)  
กรรมการผู้จัดการ



ตำแหน่งพิกัดสถานีตรวจวัด: รพ.สต. บ้านมะเกลือ      ตำแหน่งพิกัด UTM: 47P 6161688E 1746552N

วันที่ตรวจ	เวลาตรวจวัด	LAeq	Lmax	L90	วันที่ตรวจ	เวลาตรวจวัด	LAeq	Lmax	L90	วันที่ตรวจ	เวลาตรวจวัด	LAeq	Lmax	L90
24 ธ.ค. 65	03.00 น.	54.4	64.6	53.4	24 ธ.ค. 65	05.00 น.	54.0	55.5	53.2	24 ธ.ค. 65	07.00 น.	55.8	65.3	53.6
24 ธ.ค. 65	03.05 น.	54.5	59.5	53.6	24 ธ.ค. 65	05.05 น.	54.0	55.4	53.4	24 ธ.ค. 65	07.05 น.	56.8	72.3	53.6
24 ธ.ค. 65	03.10 น.	54.2	55.1	53.6	24 ธ.ค. 65	05.10 น.	54.2	56.5	53.6	24 ธ.ค. 65	07.10 น.	55.6	66.2	53.4
24 ธ.ค. 65	03.15 น.	54.3	55.9	53.6	24 ธ.ค. 65	05.15 น.	53.7	55.3	52.8	24 ธ.ค. 65	07.15 น.	55.3	62.3	53.8
24 ธ.ค. 65	03.20 น.	54.2	55.7	53.6	24 ธ.ค. 65	05.20 น.	53.5	56.3	52.8	24 ธ.ค. 65	07.20 น.	55.5	61.4	54.2
24 ธ.ค. 65	03.25 น.	54.1	55.2	53.6	24 ธ.ค. 65	05.25 น.	54.1	58.0	53.6	24 ธ.ค. 65	07.25 น.	55.4	66.3	53.8
24 ธ.ค. 65	03.30 น.	54.4	59.5	53.6	24 ธ.ค. 65	05.30 น.	54.0	56.4	53.6	24 ธ.ค. 65	07.30 น.	55.4	65.8	53.6
24 ธ.ค. 65	03.35 น.	54.2	55.9	53.8	24 ธ.ค. 65	05.35 น.	54.0	57.0	53.6	24 ธ.ค. 65	07.35 น.	55.2	68.8	53.6
24 ธ.ค. 65	03.40 น.	54.1	56.1	53.6	24 ธ.ค. 65	05.40 น.	54.4	57.8	53.6	24 ธ.ค. 65	07.40 น.	54.7	64.6	53.2
24 ธ.ค. 65	03.45 น.	54.4	63.5	53.8	24 ธ.ค. 65	05.45 น.	54.4	65.9	53.6	24 ธ.ค. 65	07.45 น.	54.3	66.6	53.0
24 ธ.ค. 65	03.50 น.	54.4	58.8	53.6	24 ธ.ค. 65	05.50 น.	54.6	64.3	53.8	24 ธ.ค. 65	07.50 น.	54.2	63.0	52.8
24 ธ.ค. 65	03.55 น.	54.7	73.1	53.6	24 ธ.ค. 65	05.55 น.	55.8	65.0	54.0	24 ธ.ค. 65	07.55 น.	54.8	63.1	53.2
24 ธ.ค. 65	04.00 น.	54.3	56.7	53.8	24 ธ.ค. 65	06.00 น.	55.1	64.0	54.2	24 ธ.ค. 65	08.00 น.	54.6	63.2	53.6
24 ธ.ค. 65	04.05 น.	54.4	57.1	53.8	24 ธ.ค. 65	06.05 น.	55.1	61.1	54.4	24 ธ.ค. 65	08.05 น.	54.6	59.9	53.6
24 ธ.ค. 65	04.10 น.	54.5	59.0	53.6	24 ธ.ค. 65	06.10 น.	55.0	60.6	54.4	24 ธ.ค. 65	08.10 น.	56.1	64.6	54.2
24 ธ.ค. 65	04.15 น.	54.6	63.3	53.6	24 ธ.ค. 65	06.15 น.	54.8	57.4	54.0	24 ธ.ค. 65	08.15 น.	56.6	66.9	53.8
24 ธ.ค. 65	04.20 น.	54.2	57.8	53.6	24 ธ.ค. 65	06.20 น.	54.7	57.9	54.0	24 ธ.ค. 65	08.20 น.	54.7	61.0	53.6
24 ธ.ค. 65	04.25 น.	54.2	61.2	53.8	24 ธ.ค. 65	06.25 น.	54.9	66.0	54.0	24 ธ.ค. 65	08.25 น.	55.4	67.3	53.8
24 ธ.ค. 65	04.30 น.	54.4	61.0	53.8	24 ธ.ค. 65	06.30 น.	56.4	67.0	54.8	24 ธ.ค. 65	08.30 น.	54.6	60.4	53.6
24 ธ.ค. 65	04.35 น.	54.3	58.3	53.6	24 ธ.ค. 65	06.35 น.	58.6	71.3	55.0	24 ธ.ค. 65	08.35 น.	55.3	67.0	54.0
24 ธ.ค. 65	04.40 น.	53.9	55.4	53.6	24 ธ.ค. 65	06.40 น.	56.3	65.2	55.2	24 ธ.ค. 65	08.40 น.	55.8	71.6	53.4
24 ธ.ค. 65	04.45 น.	53.7	57.9	53.4	24 ธ.ค. 65	06.45 น.	56.7	66.4	55.0	24 ธ.ค. 65	08.45 น.	56.3	69.7	53.6
24 ธ.ค. 65	04.50 น.	53.8	63.7	53.4	24 ธ.ค. 65	06.50 น.	57.0	65.9	54.6	24 ธ.ค. 65	08.50 น.	55.5	76.7	53.8
24 ธ.ค. 65	04.55 น.	54.0	61.0	53.4	24 ธ.ค. 65	06.55 น.	55.2	64.0	53.8	24 ธ.ค. 65	08.55 น.	55.3	68.2	53.4

ชื่อผู้ตรวจวัด/วิเคราะห์: บริษัท เฮลท์ แอนด์ เอ็นไวเทค จำกัด      ชื่อผู้บันทึก (ประจำสถานีตรวจวัด): นายวราวุธ สว่างทราย และ นายภาสกร หมอนทอง      ชื่อผู้ตรวจสอบ/ควบคุม: นายรุ่งฤทธิ์ญาณ

.....  
(นายประสาธน์ เอียบแหลม)  
ผู้จัดการทั่วไป

.....  
(นายรุ่ง ฤทธิ์ญาณ)  
กรรมการผู้จัดการ




ตำแหน่งพิกัดสถานีตรวจวัด: รพ.สต.บ้านมะเกลือ      ตำแหน่งพิกัด UTM: 47P 6161688E 1746552N

วันที่ตรวจ	เวลาตรวจวัด	LAeq	Lmax	L90	วันที่ตรวจ	เวลาตรวจวัด	LAeq	Lmax	L90	วันที่ตรวจ	เวลาตรวจวัด	LAeq	Lmax	L90
24 ธ.ค. 65	09.00 น.	54.0	59.7	52.6	24 ธ.ค. 65	11.00 น.	56.0	72.4	52.6	24 ธ.ค. 65	13.00 น.	52.8	58.1	51.4
24 ธ.ค. 65	09.05 น.	55.3	61.3	53.0	24 ธ.ค. 65	11.05 น.	56.1	72.8	54.0	24 ธ.ค. 65	13.05 น.	53.9	57.1	52.8
24 ธ.ค. 65	09.10 น.	56.4	64.0	53.4	24 ธ.ค. 65	11.10 น.	54.2	63.8	52.4	24 ธ.ค. 65	13.10 น.	54.1	56.9	53.4
24 ธ.ค. 65	09.15 น.	56.2	69.3	53.2	24 ธ.ค. 65	11.15 น.	55.0	63.8	54.0	24 ธ.ค. 65	13.15 น.	54.1	59.3	53.2
24 ธ.ค. 65	09.20 น.	55.2	61.4	53.2	24 ธ.ค. 65	11.20 น.	57.6	69.9	53.2	24 ธ.ค. 65	13.20 น.	53.5	57.7	52.8
24 ธ.ค. 65	09.25 น.	55.8	65.5	53.4	24 ธ.ค. 65	11.25 น.	55.3	63.7	54.0	24 ธ.ค. 65	13.25 น.	53.6	60.0	52.8
24 ธ.ค. 65	09.30 น.	55.4	58.4	53.2	24 ธ.ค. 65	11.30 น.	54.6	61.6	52.0	24 ธ.ค. 65	13.30 น.	53.6	64.7	52.6
24 ธ.ค. 65	09.35 น.	55.8	72.2	53.6	24 ธ.ค. 65	11.35 น.	54.3	62.7	52.2	24 ธ.ค. 65	13.35 น.	55.2	71.5	52.8
24 ธ.ค. 65	09.40 น.	55.4	74.9	52.6	24 ธ.ค. 65	11.40 น.	55.1	64.3	54.2	24 ธ.ค. 65	13.40 น.	53.0	57.4	52.2
24 ธ.ค. 65	09.45 น.	53.9	65.6	52.2	24 ธ.ค. 65	11.45 น.	53.8	65.1	51.6	24 ธ.ค. 65	13.45 น.	53.3	64.2	52.6
24 ธ.ค. 65	09.50 น.	54.2	62.8	52.4	24 ธ.ค. 65	11.50 น.	55.5	73.5	52.6	24 ธ.ค. 65	13.50 น.	52.7	56.1	51.6
24 ธ.ค. 65	09.55 น.	55.0	69.1	52.6	24 ธ.ค. 65	11.55 น.	53.7	57.1	53.0	24 ธ.ค. 65	13.55 น.	53.2	57.4	52.6
24 ธ.ค. 65	10.00 น.	54.7	64.4	52.6	24 ธ.ค. 65	12.00 น.	54.4	68.5	52.2	24 ธ.ค. 65	14.00 น.	53.9	61.4	52.8
24 ธ.ค. 65	10.05 น.	53.6	60.8	51.8	24 ธ.ค. 65	12.05 น.	54.7	65.7	53.8	24 ธ.ค. 65	14.05 น.	52.9	55.4	52.4
24 ธ.ค. 65	10.10 น.	56.1	65.3	54.2	24 ธ.ค. 65	12.10 น.	54.4	64.0	53.6	24 ธ.ค. 65	14.10 น.	53.0	56.2	52.4
24 ธ.ค. 65	10.15 น.	53.9	60.8	52.0	24 ธ.ค. 65	12.15 น.	54.1	61.5	53.0	24 ธ.ค. 65	14.15 น.	53.0	55.8	52.4
24 ธ.ค. 65	10.20 น.	56.2	66.7	54.3	24 ธ.ค. 65	12.20 น.	54.3	65.1	53.4	24 ธ.ค. 65	14.20 น.	52.9	55.6	52.2
24 ธ.ค. 65	10.25 น.	58.6	62.7	53.2	24 ธ.ค. 65	12.25 น.	53.7	63.0	52.8	24 ธ.ค. 65	14.25 น.	53.2	63.0	52.4
24 ธ.ค. 65	10.30 น.	55.9	69.0	49.8	24 ธ.ค. 65	12.30 น.	53.7	59.9	52.6	24 ธ.ค. 65	14.30 น.	52.8	60.4	52.0
24 ธ.ค. 65	10.35 น.	57.2	64.5	52.6	24 ธ.ค. 65	12.35 น.	53.1	59.3	52.0	24 ธ.ค. 65	14.35 น.	53.0	56.3	52.2
24 ธ.ค. 65	10.40 น.	54.6	64.8	53.4	24 ธ.ค. 65	12.40 น.	54.5	63.4	53.0	24 ธ.ค. 65	14.40 น.	53.1	58.2	52.2
24 ธ.ค. 65	10.45 น.	54.6	60.2	52.8	24 ธ.ค. 65	12.45 น.	54.7	59.6	53.8	24 ธ.ค. 65	14.45 น.	52.7	57.9	52.0
24 ธ.ค. 65	10.50 น.	57.3	72.2	53.0	24 ธ.ค. 65	12.50 น.	54.8	59.5	54.0	24 ธ.ค. 65	14.50 น.	52.9	62.5	52.0
24 ธ.ค. 65	10.55 น.	55.2	64.9	53.8	24 ธ.ค. 65	12.55 น.	53.8	56.3	53.2	24 ธ.ค. 65	14.55 น.	53.4	62.1	52.4

ชื่อผู้ตรวจวัด/วิเคราะห์: บริษัท เฮลท์ แอนด์ เอ็นไวเทค จำกัด      ชื่อผู้บันทึก (ประจำสถานีตรวจวัด): นายวารุต สาแก่งทราย และ นายภาสกร หมอนทอง      ชื่อผู้ตรวจสอบ/ควบคุม: นายรุ่ง ฤทธิญาณ

  
.....  
(นายประสารณ์ เอียบแหลม)  
ผู้จัดการทั่วไป

  
.....  
(นายรุ่ง ฤทธิญาณ)  
กรรมการผู้จัดการ



ตำแหน่งพิกัดสถานีตรวจวัด: รพ.สต.บ้านมะเกลือ ตำแหน่งพิกัด UTM: 47P 6161688E 1746552N

วันที่ตรวจ	เวลาตรวจวัด	LAeq	Lmax	L90	วันที่ตรวจ	เวลาตรวจวัด	LAeq	Lmax	L90	วันที่ตรวจ	เวลาตรวจวัด	LAeq	Lmax	L90
24 ธ.ค. 65	15.00 น.	53.1	61.3	52.2	24 ธ.ค. 65	17.00 น.	54.5	63.1	53.2	24 ธ.ค. 65	19.00 น.	53.6	55.8	52.6
24 ธ.ค. 65	15.05 น.	52.6	56.0	52.0	24 ธ.ค. 65	17.05 น.	54.1	63.4	52.4	24 ธ.ค. 65	19.05 น.	53.4	56.7	52.6
24 ธ.ค. 65	15.10 น.	52.6	59.5	51.8	24 ธ.ค. 65	17.10 น.	53.7	57.7	52.2	24 ธ.ค. 65	19.10 น.	54.0	64.1	52.8
24 ธ.ค. 65	15.15 น.	52.5	54.9	52.0	24 ธ.ค. 65	17.15 น.	54.0	58.1	52.0	24 ธ.ค. 65	19.15 น.	53.9	57.7	53.0
24 ธ.ค. 65	15.20 น.	52.8	64.4	52.2	24 ธ.ค. 65	17.20 น.	53.5	58.4	52.0	24 ธ.ค. 65	19.20 น.	54.6	59.3	53.0
24 ธ.ค. 65	15.25 น.	53.2	61.5	52.4	24 ธ.ค. 65	17.25 น.	54.2	64.2	53.2	24 ธ.ค. 65	19.25 น.	54.4	59.7	53.0
24 ธ.ค. 65	15.30 น.	53.7	74.3	52.6	24 ธ.ค. 65	17.30 น.	54.8	65.7	53.2	24 ธ.ค. 65	19.30 น.	54.0	59.5	53.2
24 ธ.ค. 65	15.35 น.	53.4	60.4	52.6	24 ธ.ค. 65	17.35 น.	54.5	63.5	53.4	24 ธ.ค. 65	19.35 น.	54.8	61.5	53.4
24 ธ.ค. 65	15.40 น.	54.3	63.0	53.0	24 ธ.ค. 65	17.40 น.	54.8	65.5	53.4	24 ธ.ค. 65	19.40 น.	54.4	59.9	53.4
24 ธ.ค. 65	15.45 น.	53.9	60.2	53.0	24 ธ.ค. 65	17.45 น.	54.2	60.2	53.4	24 ธ.ค. 65	19.45 น.	54.1	56.5	53.4
24 ธ.ค. 65	15.50 น.	54.0	67.1	53.0	24 ธ.ค. 65	17.50 น.	59.7	74.7	53.8	24 ธ.ค. 65	19.50 น.	54.0	57.1	53.4
24 ธ.ค. 65	15.55 น.	53.6	64.0	52.8	24 ธ.ค. 65	17.55 น.	63.4	77.7	53.6	24 ธ.ค. 65	19.55 น.	54.6	60.5	53.6
24 ธ.ค. 65	16.00 น.	53.6	59.8	52.8	24 ธ.ค. 65	18.00 น.	61.0	77.1	52.4	24 ธ.ค. 65	20.00 น.	54.4	62.3	53.6
24 ธ.ค. 65	16.05 น.	53.4	57.0	52.4	24 ธ.ค. 65	18.05 น.	61.0	74.7	52.4	24 ธ.ค. 65	20.05 น.	54.1	56.4	53.6
24 ธ.ค. 65	16.10 น.	54.2	62.4	53.0	24 ธ.ค. 65	18.10 น.	59.4	75.1	53.0	24 ธ.ค. 65	20.10 น.	54.8	61.8	53.6
24 ธ.ค. 65	16.15 น.	53.6	69.1	52.6	24 ธ.ค. 65	18.15 น.	53.5	61.4	52.2	24 ธ.ค. 65	20.15 น.	54.7	68.0	53.8
24 ธ.ค. 65	16.20 น.	53.5	66.6	52.6	24 ธ.ค. 65	18.20 น.	53.9	57.0	52.8	24 ธ.ค. 65	20.20 น.	54.5	59.7	53.6
24 ธ.ค. 65	16.25 น.	53.9	62.3	52.4	24 ธ.ค. 65	18.25 น.	54.2	59.0	52.4	24 ธ.ค. 65	20.25 น.	54.6	57.7	53.8
24 ธ.ค. 65	16.30 น.	53.9	58.8	53.0	24 ธ.ค. 65	18.30 น.	52.7	60.9	52.0	24 ธ.ค. 65	20.30 น.	54.7	63.5	53.6
24 ธ.ค. 65	16.35 น.	53.8	59.3	52.6	24 ธ.ค. 65	18.35 น.	53.0	55.6	51.8	24 ธ.ค. 65	20.35 น.	54.4	59.4	53.4
24 ธ.ค. 65	16.40 น.	53.9	61.4	52.8	24 ธ.ค. 65	18.40 น.	53.6	58.8	52.6	24 ธ.ค. 65	20.40 น.	54.1	55.9	53.4
24 ธ.ค. 65	16.45 น.	54.0	57.5	53.4	24 ธ.ค. 65	18.45 น.	53.5	59.4	52.2	24 ธ.ค. 65	20.45 น.	54.0	58.8	53.6
24 ธ.ค. 65	16.50 น.	53.4	59.1	52.2	24 ธ.ค. 65	18.50 น.	53.0	55.8	52.2	24 ธ.ค. 65	20.50 น.	54.0	57.4	53.4
24 ธ.ค. 65	16.55 น.	53.7	61.0	52.0	24 ธ.ค. 65	18.55 น.	53.6	55.6	52.6	24 ธ.ค. 65	20.55 น.	54.3	60.1	53.4

ชื่อผู้ตรวจวัด/วิเคราะห์: บริษัท เอสดี แอนด์ เอ็นไวเทค จำกัด      ชื่อผู้บันทึก (ประจำสถานีตรวจวัด): นายวราวุธ สดแจ้งทราย และ นายภาสกร หมอนทอง      ชื่อผู้ตรวจสอบ/ควบคุม: นายรุ่ง ฤทธิญาณ

  
.....  
(นายประสาธน์ เฌือแพแหลม)  
ผู้จัดการทั่วไป

  
.....  
(นายรุ่ง ฤทธิญาณ)  
กรรมการผู้จัดการ



ตำแหน่งพิกัดสถานีตรวจวัด: รพ.สต. บ้านมะเกลือ      ตำแหน่งพิกัด UTM: 47P 6161688E 1746552N

วันที่ตรวจ	เวลาตรวจวัด	LAeq	Lmax	L90	วันที่ตรวจ	เวลาตรวจวัด	LAeq	Lmax	L90	วันที่ตรวจ	เวลาตรวจวัด	LAeq	Lmax	L90
24 ธ.ค. 65	21.00 น.	54.0	59.8	53.4	24 ธ.ค. 65	23.00 น.	53.7	55.8	52.6	25 ธ.ค. 65	01.00 น.	54.1	56.5	53.6
24 ธ.ค. 65	21.05 น.	53.9	62.7	53.4	24 ธ.ค. 65	23.05 น.	53.7	55.2	52.8	25 ธ.ค. 65	01.05 น.	54.1	56.4	53.6
24 ธ.ค. 65	21.10 น.	54.1	56.8	53.2	24 ธ.ค. 65	23.10 น.	53.8	57.5	52.8	25 ธ.ค. 65	01.10 น.	53.9	58.3	53.4
24 ธ.ค. 65	21.15 น.	54.1	57.7	53.4	24 ธ.ค. 65	23.15 น.	53.6	57.8	52.6	25 ธ.ค. 65	01.15 น.	53.9	58.0	53.4
24 ธ.ค. 65	21.20 น.	53.7	56.2	53.2	24 ธ.ค. 65	23.20 น.	54.9	66.5	53.0	25 ธ.ค. 65	01.20 น.	53.9	58.5	53.4
24 ธ.ค. 65	21.25 น.	53.7	57.1	53.2	24 ธ.ค. 65	23.25 น.	54.0	62.2	53.0	25 ธ.ค. 65	01.25 น.	54.1	57.2	53.4
24 ธ.ค. 65	21.30 น.	54.1	60.2	53.4	24 ธ.ค. 65	23.30 น.	54.4	65.3	52.8	25 ธ.ค. 65	01.30 น.	54.6	58.9	53.8
24 ธ.ค. 65	21.35 น.	54.0	58.6	53.2	24 ธ.ค. 65	23.35 น.	53.5	56.1	52.8	25 ธ.ค. 65	01.35 น.	54.9	64.3	53.8
24 ธ.ค. 65	21.40 น.	53.8	56.5	53.0	24 ธ.ค. 65	23.40 น.	54.1	57.6	52.8	25 ธ.ค. 65	01.40 น.	54.6	57.7	53.8
24 ธ.ค. 65	21.45 น.	54.4	60.1	53.0	24 ธ.ค. 65	23.45 น.	54.4	62.3	52.8	25 ธ.ค. 65	01.45 น.	54.2	56.8	53.6
24 ธ.ค. 65	21.50 น.	54.5	61.4	53.0	24 ธ.ค. 65	23.50 น.	53.6	58.0	52.6	25 ธ.ค. 65	01.50 น.	54.3	58.2	53.6
24 ธ.ค. 65	21.55 น.	54.0	57.3	52.8	24 ธ.ค. 65	23.55 น.	53.4	55.6	52.8	25 ธ.ค. 65	01.55 น.	54.2	59.6	53.4
24 ธ.ค. 65	22.00 น.	53.7	59.3	52.4	25 ธ.ค. 65	0.00 น.	53.8	58.2	53.2	25 ธ.ค. 65	02.00 น.	55.0	67.4	53.6
24 ธ.ค. 65	22.05 น.	54.3	64.9	52.6	25 ธ.ค. 65	0.05 น.	54.2	59.6	53.4	25 ธ.ค. 65	02.05 น.	54.1	57.7	53.4
24 ธ.ค. 65	22.10 น.	53.6	56.2	52.4	25 ธ.ค. 65	0.10 น.	53.9	56.4	53.2	25 ธ.ค. 65	02.10 น.	54.9	61.3	53.4
24 ธ.ค. 65	22.15 น.	53.7	56.7	52.8	25 ธ.ค. 65	0.15 น.	54.0	55.1	53.6	25 ธ.ค. 65	02.15 น.	55.2	59.0	54.0
24 ธ.ค. 65	22.20 น.	53.9	61.9	52.8	25 ธ.ค. 65	0.20 น.	54.6	59.6	54.0	25 ธ.ค. 65	02.20 น.	54.5	58.9	53.6
24 ธ.ค. 65	22.25 น.	53.9	61.9	53.0	25 ธ.ค. 65	0.25 น.	55.0	64.5	53.8	25 ธ.ค. 65	02.25 น.	54.3	59.2	53.2
24 ธ.ค. 65	22.30 น.	53.5	55.5	52.8	25 ธ.ค. 65	0.30 น.	54.2	59.9	53.6	25 ธ.ค. 65	02.30 น.	54.6	62.8	53.6
24 ธ.ค. 65	22.35 น.	53.9	58.8	52.8	25 ธ.ค. 65	0.35 น.	54.6	58.9	53.8	25 ธ.ค. 65	02.35 น.	54.5	58.7	53.6
24 ธ.ค. 65	22.40 น.	54.1	58.6	53.0	25 ธ.ค. 65	0.40 น.	53.9	58.4	53.2	25 ธ.ค. 65	02.40 น.	54.6	58.8	53.6
24 ธ.ค. 65	22.45 น.	53.8	56.2	53.0	25 ธ.ค. 65	0.45 น.	54.4	58.1	53.8	25 ธ.ค. 65	02.45 น.	55.1	58.9	53.8
24 ธ.ค. 65	22.50 น.	54.0	59.1	52.8	25 ธ.ค. 65	0.50 น.	54.2	61.4	53.4	25 ธ.ค. 65	02.50 น.	55.1	59.6	53.6
24 ธ.ค. 65	22.55 น.	53.7	57.7	52.8	25 ธ.ค. 65	0.55 น.	53.8	55.0	53.4	25 ธ.ค. 65	02.55 น.	54.5	58.7	53.6

ชื่อผู้ตรวจวัด/วิเคราะห์: บริษัท เอลส์ แอนด์ เอ็นไวเทค จำกัด

ชื่อผู้บันทึก (ประจำสถานีตรวจวัด): นายวราวุธ สว่างทราย และ นายภาสกร หมอนทอง

ชื่อผู้ตรวจสอบ/ควบคุม: นายรุ่ง ฤทธิญาณ

.....  
(นายประสาธน์ เอียบแหลม)  
ผู้จัดการทั่วไป

.....  
(นายรุ่ง ฤทธิญาณ)  
กรรมการผู้จัดการ



ตำแหน่งพิกัดสถานีตรวจวัด: รพ.สต. บ้านมะเกลือ ตำแหน่งพิกัด UTM: 47P 6161688E 1746552N

วันที่ตรวจ	เวลาตรวจวัด	LAeq	Lmax	L90	วันที่ตรวจ	เวลาตรวจวัด	LAeq	Lmax	L90	วันที่ตรวจ	เวลาตรวจวัด	LAeq	Lmax	L90
25 ธ.ค. 65	03.00 น.	54.8	60.9	53.4	25 ธ.ค. 65	05.00 น.	55.4	61.0	54.0	25 ธ.ค. 65	07.00 น.	57.5	64.8	55.8
25 ธ.ค. 65	03.05 น.	55.1	59.9	54.0	25 ธ.ค. 65	05.05 น.	55.4	62.4	54.4	25 ธ.ค. 65	07.05 น.	56.7	62.8	55.4
25 ธ.ค. 65	03.10 น.	55.0	60.1	54.0	25 ธ.ค. 65	05.10 น.	55.3	59.8	54.2	25 ธ.ค. 65	07.10 น.	56.1	66.3	54.8
25 ธ.ค. 65	03.15 น.	54.8	60.5	53.8	25 ธ.ค. 65	05.15 น.	55.0	58.9	54.0	25 ธ.ค. 65	07.15 น.	56.1	61.8	55.0
25 ธ.ค. 65	03.20 น.	54.7	59.6	53.6	25 ธ.ค. 65	05.20 น.	55.0	59.0	54.0	25 ธ.ค. 65	07.20 น.	57.2	66.3	55.2
25 ธ.ค. 65	03.25 น.	54.7	60.1	53.4	25 ธ.ค. 65	05.25 น.	55.3	59.4	54.2	25 ธ.ค. 65	07.25 น.	57.7	75.4	54.8
25 ธ.ค. 65	03.30 น.	54.6	60.5	53.6	25 ธ.ค. 65	05.30 น.	55.5	61.4	54.6	25 ธ.ค. 65	07.30 น.	56.6	68.0	55.2
25 ธ.ค. 65	03.35 น.	55.6	62.8	54.0	25 ธ.ค. 65	05.35 น.	55.4	65.3	54.2	25 ธ.ค. 65	07.35 น.	56.9	68.4	55.2
25 ธ.ค. 65	03.40 น.	55.3	59.1	54.2	25 ธ.ค. 65	05.40 น.	55.3	59.6	54.4	25 ธ.ค. 65	07.40 น.	57.3	77.5	55.4
25 ธ.ค. 65	03.45 น.	54.9	60.1	54.0	25 ธ.ค. 65	05.45 น.	55.5	63.2	54.4	25 ธ.ค. 65	07.45 น.	56.5	62.6	55.2
25 ธ.ค. 65	03.50 น.	54.4	59.1	53.6	25 ธ.ค. 65	05.50 น.	57.1	66.9	54.4	25 ธ.ค. 65	07.50 น.	56.6	63.4	55.2
25 ธ.ค. 65	03.55 น.	54.6	58.1	53.8	25 ธ.ค. 65	05.55 น.	56.0	66.5	54.4	25 ธ.ค. 65	07.55 น.	56.5	63.2	55.0
25 ธ.ค. 65	04.00 น.	54.8	59.3	53.6	25 ธ.ค. 65	06.00 น.	57.3	66.0	54.6	25 ธ.ค. 65	08.00 น.	56.8	66.5	55.0
25 ธ.ค. 65	04.05 น.	55.7	64.2	54.4	25 ธ.ค. 65	06.05 น.	58.4	78.9	54.8	25 ธ.ค. 65	08.05 น.	58.0	70.7	55.2
25 ธ.ค. 65	04.10 น.	55.0	58.1	54.0	25 ธ.ค. 65	06.10 น.	55.6	61.6	54.6	25 ธ.ค. 65	08.10 น.	56.6	67.9	55.0
25 ธ.ค. 65	04.15 น.	55.5	63.5	54.0	25 ธ.ค. 65	06.15 น.	55.7	62.8	54.8	25 ธ.ค. 65	08.15 น.	56.3	64.3	54.6
25 ธ.ค. 65	04.20 น.	55.0	59.0	54.0	25 ธ.ค. 65	06.20 น.	55.9	61.7	54.8	25 ธ.ค. 65	08.20 น.	57.0	77.6	55.2
25 ธ.ค. 65	04.25 น.	55.6	62.2	54.2	25 ธ.ค. 65	06.25 น.	56.2	64.4	54.6	25 ธ.ค. 65	08.25 น.	56.9	67.4	55.0
25 ธ.ค. 65	04.30 น.	55.3	60.9	54.2	25 ธ.ค. 65	06.30 น.	57.8	67.4	56.0	25 ธ.ค. 65	08.30 น.	56.9	68.1	54.8
25 ธ.ค. 65	04.35 น.	55.4	59.3	54.6	25 ธ.ค. 65	06.35 น.	57.5	64.0	55.8	25 ธ.ค. 65	08.35 น.	56.3	65.1	54.8
25 ธ.ค. 65	04.40 น.	55.1	58.3	54.2	25 ธ.ค. 65	06.40 น.	57.3	66.1	55.6	25 ธ.ค. 65	08.40 น.	56.5	69.5	54.8
25 ธ.ค. 65	04.45 น.	54.8	58.3	54.0	25 ธ.ค. 65	06.45 น.	57.6	66.1	55.6	25 ธ.ค. 65	08.45 น.	56.0	69.5	54.6
25 ธ.ค. 65	04.50 น.	55.1	59.1	54.0	25 ธ.ค. 65	06.50 น.	57.8	69.3	55.4	25 ธ.ค. 65	08.50 น.	56.5	64.0	54.6
25 ธ.ค. 65	04.55 น.	56.2	62.5	54.6	25 ธ.ค. 65	06.55 น.	57.1	64.1	55.0	25 ธ.ค. 65	08.55 น.	56.0	70.8	54.6

ชื่อผู้ตรวจวัด/วิเคราะห์: บริษัท เฮลท์ เอ็นไวเทค จำกัด

ชื่อผู้บันทึก (ประจำสถานีตรวจวัด): นายวราวุธ สว่างทราย และ นายภาสกร หมอนทอง

ชื่อผู้รับพื้นที่ (ประจำสถานีตรวจวัด): นายวราวุธ สว่างทราย และ นายภาสกร หมอนทอง

ชื่อผู้ตรวจวัด/วิเคราะห์: บริษัท เฮลท์ เอ็นไวเทค จำกัด

.....  
(นายประสาธน์ เอียบแหลม)  
ผู้จัดการทั่วไป

.....  
(นายรุ่ง ฤทธิคุณ)  
กรรมการผู้จัดการ




ตำแหน่งพิกัดสถานีตรวจวัด: รพ.สต.บ้านมะเกลือ ตำแหน่งพิกัด UTM: 47P 6161688E 1746552N

วันที่ตรวจ	เวลาตรวจวัด	LAeq	Lmax	L90	วันที่ตรวจ	เวลาตรวจวัด	LAeq	Lmax	L90	วันที่ตรวจ	เวลาตรวจวัด	LAeq	Lmax	L90
25 ธ.ค. 65	09.00 น.	56.2	65.1	54.6	25 ธ.ค. 65	11.00 น.	55.0	61.5	53.0	25 ธ.ค. 65	13.00 น.	52.0	53.6	51.4
25 ธ.ค. 65	09.05 น.	56.2	78.7	53.8	25 ธ.ค. 65	11.05 น.	56.9	68.3	53.8	25 ธ.ค. 65	13.05 น.	53.4	63.5	51.8
25 ธ.ค. 65	09.10 น.	55.2	60.8	53.6	25 ธ.ค. 65	11.10 น.	54.6	59.6	52.4	25 ธ.ค. 65	13.10 น.	52.1	54.9	51.4
25 ธ.ค. 65	09.15 น.	55.7	63.5	54.0	25 ธ.ค. 65	11.15 น.	57.9	71.1	52.8	25 ธ.ค. 65	13.15 น.	52.7	59.1	51.8
25 ธ.ค. 65	09.20 น.	55.6	61.0	53.8	25 ธ.ค. 65	11.20 น.	55.3	59.6	53.0	25 ธ.ค. 65	13.20 น.	52.4	57.9	51.6
25 ธ.ค. 65	09.25 น.	55.6	61.9	54.0	25 ธ.ค. 65	11.25 น.	56.2	70.5	52.6	25 ธ.ค. 65	13.25 น.	52.6	60.8	51.8
25 ธ.ค. 65	09.30 น.	54.9	62.5	53.4	25 ธ.ค. 65	11.30 น.	56.0	68.7	52.4	25 ธ.ค. 65	13.30 น.	53.1	62.3	52.0
25 ธ.ค. 65	09.35 น.	55.4	62.0	53.4	25 ธ.ค. 65	11.35 น.	55.8	69.1	52.4	25 ธ.ค. 65	13.35 น.	52.7	58.6	51.6
25 ธ.ค. 65	09.40 น.	55.3	63.5	53.2	25 ธ.ค. 65	11.40 น.	53.6	61.0	52.6	25 ธ.ค. 65	13.40 น.	52.6	58.3	51.8
25 ธ.ค. 65	09.45 น.	55.2	64.7	53.6	25 ธ.ค. 65	11.45 น.	53.3	61.7	52.2	25 ธ.ค. 65	13.45 น.	52.6	57.0	51.8
25 ธ.ค. 65	09.50 น.	54.6	59.9	53.4	25 ธ.ค. 65	11.50 น.	53.7	65.9	52.2	25 ธ.ค. 65	13.50 น.	52.9	60.4	51.8
25 ธ.ค. 65	09.55 น.	55.9	62.4	53.8	25 ธ.ค. 65	11.55 น.	53.8	64.0	52.2	25 ธ.ค. 65	13.55 น.	53.1	62.8	52.2
25 ธ.ค. 65	10.00 น.	56.3	63.3	53.4	25 ธ.ค. 65	12.00 น.	53.3	62.0	52.2	25 ธ.ค. 65	14.00 น.	52.8	57.0	51.8
25 ธ.ค. 65	10.05 น.	56.7	65.9	53.6	25 ธ.ค. 65	12.05 น.	53.0	60.3	52.2	25 ธ.ค. 65	14.05 น.	53.6	69.8	51.8
25 ธ.ค. 65	10.10 น.	55.2	59.9	53.0	25 ธ.ค. 65	12.10 น.	53.4	62.3	51.8	25 ธ.ค. 65	14.10 น.	52.1	57.0	51.6
25 ธ.ค. 65	10.15 น.	55.5	66.1	53.6	25 ธ.ค. 65	12.15 น.	53.2	57.9	52.0	25 ธ.ค. 65	14.15 น.	52.2	54.7	51.8
25 ธ.ค. 65	10.20 น.	55.3	57.1	53.2	25 ธ.ค. 65	12.20 น.	53.0	60.2	51.8	25 ธ.ค. 65	14.20 น.	53.0	58.2	51.8
25 ธ.ค. 65	10.25 น.	60.0	64.3	53.4	25 ธ.ค. 65	12.25 น.	52.8	65.1	51.6	25 ธ.ค. 65	14.25 น.	52.5	54.3	52.0
25 ธ.ค. 65	10.30 น.	56.2	69.5	53.1	25 ธ.ค. 65	12.30 น.	52.9	62.0	51.8	25 ธ.ค. 65	14.30 น.	55.4	78.4	52.2
25 ธ.ค. 65	10.35 น.	55.2	65.9	53.4	25 ธ.ค. 65	12.35 น.	52.3	55.9	51.6	25 ธ.ค. 65	14.35 น.	52.5	61.4	51.8
25 ธ.ค. 65	10.40 น.	60.0	66.4	53.4	25 ธ.ค. 65	12.40 น.	52.5	58.8	51.4	25 ธ.ค. 65	14.40 น.	53.6	57.1	52.4
25 ธ.ค. 65	10.45 น.	55.0	60.0	53.2	25 ธ.ค. 65	12.45 น.	52.9	60.6	51.4	25 ธ.ค. 65	14.45 น.	53.5	56.9	52.6
25 ธ.ค. 65	10.50 น.	55.8	65.2	53.2	25 ธ.ค. 65	12.50 น.	52.3	56.7	51.6	25 ธ.ค. 65	14.50 น.	52.8	55.2	52.2
25 ธ.ค. 65	10.55 น.	55.2	62.0	53.8	25 ธ.ค. 65	12.55 น.	52.5	55.5	51.6	25 ธ.ค. 65	14.55 น.	53.5	63.0	52.4

ชื่อผู้ตรวจวัด/วิเคราะห์; บริษัท เฮลท์ แอนด์ เอ็นไวเทค จำกัด      ชื่อผู้บันทึก (ประจำสถานีตรวจวัด); นายวารุต สาแก่งทราย และ นายภาสกร หมอนทอง      ชื่อผู้ตรวจสอบ/ควบคุม; นายรุ่ง ฤทธิญาณ

  
.....  
(นายประสารณ์ เอี่ยมแหลม)  
ผู้จัดการทั่วไป


  
.....  
(นายรุ่ง ฤทธิญาณ)  
กรรมการผู้จัดการ



ตำแหน่งพิกัดสถานีตรวจวัด: รพ.สต.บ้านมะเกลือ ตำแหน่งพิกัด UTM: 47P 6161688E 1746552N

วันที่ตรวจ	เวลาตรวจวัด	L <sub>Aeq</sub>	L <sub>max</sub>	L90	วันที่ตรวจ	เวลาตรวจวัด	L <sub>Aeq</sub>	L <sub>max</sub>	L90	วันที่ตรวจ	เวลาตรวจวัด	L <sub>Aeq</sub>	L <sub>max</sub>	L90
25 ธ.ค. 65	15.00 น.	53.3	62.8	51.9	25 ธ.ค. 65	17.00 น.	53.6	62.9	51.8	25 ธ.ค. 65	19.00 น.	54.0	56.8	53.2
25 ธ.ค. 65	15.05 น.	53.5	67.5	51.3	25 ธ.ค. 65	17.05 น.	53.5	59.2	51.8	25 ธ.ค. 65	19.05 น.	54.1	57.1	52.2
25 ธ.ค. 65	15.10 น.	53.5	57.4	50.6	25 ธ.ค. 65	17.10 น.	54.4	64.2	52.0	25 ธ.ค. 65	19.10 น.	53.8	55.9	51.8
25 ธ.ค. 65	15.15 น.	53.6	60.5	51.6	25 ธ.ค. 65	17.15 น.	54.5	71.9	52.8	25 ธ.ค. 65	19.15 น.	54.1	58.8	52.2
25 ธ.ค. 65	15.20 น.	53.8	56.7	51.0	25 ธ.ค. 65	17.20 น.	54.1	62.8	52.6	25 ธ.ค. 65	19.20 น.	54.9	66.8	52.2
25 ธ.ค. 65	15.25 น.	53.4	60.3	51.6	25 ธ.ค. 65	17.25 น.	55.0	69.7	52.8	25 ธ.ค. 65	19.25 น.	55.4	62.2	52.6
25 ธ.ค. 65	15.30 น.	53.9	65.7	51.8	25 ธ.ค. 65	17.30 น.	55.7	70.4	53.2	25 ธ.ค. 65	19.30 น.	55.0	64.9	52.7
25 ธ.ค. 65	15.35 น.	53.9	56.7	52.0	25 ธ.ค. 65	17.35 น.	55.2	70.1	52.8	25 ธ.ค. 65	19.35 น.	55.0	60.8	53.4
25 ธ.ค. 65	15.40 น.	53.4	60.1	51.8	25 ธ.ค. 65	17.40 น.	55.4	71.1	53.0	25 ธ.ค. 65	19.40 น.	54.8	59.2	52.4
25 ธ.ค. 65	15.45 น.	53.7	55.9	52.0	25 ธ.ค. 65	17.45 น.	55.1	67.5	53.4	25 ธ.ค. 65	19.45 น.	55.4	62.9	52.8
25 ธ.ค. 65	15.50 น.	54.1	60.2	52.0	25 ธ.ค. 65	17.50 น.	55.5	71.1	53.0	25 ธ.ค. 65	19.50 น.	54.5	60.9	52.2
25 ธ.ค. 65	15.55 น.	53.6	66.1	51.8	25 ธ.ค. 65	17.55 น.	54.6	65.7	52.4	25 ธ.ค. 65	19.55 น.	54.5	57.9	52.8
25 ธ.ค. 65	16.00 น.	53.6	55.8	51.6	25 ธ.ค. 65	18.00 น.	54.6	65.7	53.0	25 ธ.ค. 65	20.00 น.	54.2	56.7	52.6
25 ธ.ค. 65	16.05 น.	53.8	66.9	51.8	25 ธ.ค. 65	18.05 น.	53.8	65.3	52.4	25 ธ.ค. 65	20.05 น.	54.5	60.4	52.4
25 ธ.ค. 65	16.10 น.	54.0	57.3	53.2	25 ธ.ค. 65	18.10 น.	54.9	70.5	52.8	25 ธ.ค. 65	20.10 น.	54.9	62.0	52.8
25 ธ.ค. 65	16.15 น.	53.5	60.1	51.4	25 ธ.ค. 65	18.15 น.	55.4	69.4	53.2	25 ธ.ค. 65	20.15 น.	54.7	58.7	52.8
25 ธ.ค. 65	16.20 น.	54.6	60.3	52.3	25 ธ.ค. 65	18.20 น.	54.5	61.3	53.4	25 ธ.ค. 65	20.20 น.	54.9	60.7	53.2
25 ธ.ค. 65	16.25 น.	54.0	61.7	52.0	25 ธ.ค. 65	18.25 น.	55.1	70.8	52.6	25 ธ.ค. 65	20.25 น.	55.5	64.9	53.4
25 ธ.ค. 65	16.30 น.	54.1	69.2	52.0	25 ธ.ค. 65	18.30 น.	57.7	76.5	52.8	25 ธ.ค. 65	20.30 น.	56.9	73.5	54.6
25 ธ.ค. 65	16.35 น.	53.8	60.7	51.8	25 ธ.ค. 65	18.35 น.	53.3	56.7	50.4	25 ธ.ค. 65	20.35 น.	56.2	70.3	52.6
25 ธ.ค. 65	16.40 น.	54.1	64.3	51.7	25 ธ.ค. 65	18.40 น.	53.9	58.0	50.8	25 ธ.ค. 65	20.40 น.	57.3	65.2	54.0
25 ธ.ค. 65	16.45 น.	53.7	57.4	51.7	25 ธ.ค. 65	18.45 น.	53.8	58.6	51.3	25 ธ.ค. 65	20.45 น.	55.6	59.7	53.6
25 ธ.ค. 65	16.50 น.	53.7	57.8	51.8	25 ธ.ค. 65	18.50 น.	54.7	61.0	52.0	25 ธ.ค. 65	20.50 น.	55.1	57.3	53.2
25 ธ.ค. 65	16.55 น.	54.2	64.8	52.0	25 ธ.ค. 65	18.55 น.	55.7	67.0	52.8	25 ธ.ค. 65	20.55 น.	55.1	58.3	53.4

ชื่อผู้ตรวจวัด/วิเคราะห์: บริษัท เฮลท์ แอนด์ เอ็นไวเทค จำกัด      ชื่อผู้บันทึก (ประจำสถานีตรวจวัด): นายวราวุธ สดแจ้งทราย และ นายภาสกร หมอนทอง      ชื่อผู้ตรวจสอบ/ควบคุม: นายรุ่ง ฤทธิญาณ

  
.....  
(นายประสาธน์ เฝียแบแหลม)  
ผู้จัดการทั่วไป

  
.....  
(นายรุ่ง ฤทธิญาณ)  
กรรมการผู้จัดการ



ตำแหน่งพิกัดสถานีตรวจวัด: รพ.สต. บ้านมะเกลือ      ตำแหน่งพิกัด UTM: 47P 6161688E 1746552N

วันที่ตรวจ	เวลาตรวจวัด	LAeq	Lmax	L90	วันที่ตรวจ	เวลาตรวจวัด	LAeq	Lmax	L90	วันที่ตรวจ	เวลาตรวจวัด	LAeq	Lmax	L90
25 ธ.ค. 65	21.00 น.	55.3	58.9	53.7	25 ธ.ค. 65	23.00 น.	54.9	58.3	52.0	26 ธ.ค. 65	01.00 น.	55.8	58.1	53.1
25 ธ.ค. 65	21.05 น.	55.5	61.1	53.0	25 ธ.ค. 65	23.05 น.	54.1	56.7	52.1	26 ธ.ค. 65	01.05 น.	55.5	60.1	52.8
25 ธ.ค. 65	21.10 น.	55.7	66.0	53.7	25 ธ.ค. 65	23.10 น.	55.0	59.7	53.4	26 ธ.ค. 65	01.10 น.	54.9	59.5	52.7
25 ธ.ค. 65	21.15 น.	55.2	58.0	53.4	25 ธ.ค. 65	23.15 น.	57.0	66.3	54.0	26 ธ.ค. 65	01.15 น.	55.1	59.1	52.6
25 ธ.ค. 65	21.20 น.	55.2	66.0	53.7	25 ธ.ค. 65	23.20 น.	55.2	58.7	53.0	26 ธ.ค. 65	01.20 น.	56.0	62.2	52.4
25 ธ.ค. 65	21.25 น.	55.8	60.9	53.6	25 ธ.ค. 65	23.25 น.	54.6	58.8	52.4	26 ธ.ค. 65	01.25 น.	55.7	62.8	53.1
25 ธ.ค. 65	21.30 น.	55.7	61.4	53.6	25 ธ.ค. 65	23.30 น.	54.5	58.5	52.2	26 ธ.ค. 65	01.30 น.	55.1	59.2	52.8
25 ธ.ค. 65	21.35 น.	56.2	63.4	54.6	25 ธ.ค. 65	23.35 น.	54.8	63.8	52.4	26 ธ.ค. 65	01.35 น.	55.8	65.5	51.9
25 ธ.ค. 65	21.40 น.	55.4	60.2	53.9	25 ธ.ค. 65	23.40 น.	54.9	63.4	52.6	26 ธ.ค. 65	01.40 น.	56.0	62.4	52.6
25 ธ.ค. 65	21.45 น.	55.3	59.9	53.4	25 ธ.ค. 65	23.45 น.	54.8	58.3	52.2	26 ธ.ค. 65	01.45 น.	56.3	62.7	53.2
25 ธ.ค. 65	21.50 น.	55.7	62.1	53.4	25 ธ.ค. 65	23.50 น.	54.4	57.3	52.0	26 ธ.ค. 65	01.50 น.	56.1	63.8	53.4
25 ธ.ค. 65	21.55 น.	55.5	59.7	53.4	25 ธ.ค. 65	23.55 น.	54.5	60.0	52.0	26 ธ.ค. 65	01.55 น.	55.8	58.9	53.8
25 ธ.ค. 65	22.00 น.	55.6	60.2	53.2	26 ธ.ค. 65	00.00 น.	55.1	59.3	53.0	26 ธ.ค. 65	02.00 น.	55.5	60.1	53.2
25 ธ.ค. 65	22.05 น.	54.9	58.6	53.2	26 ธ.ค. 65	00.05 น.	54.2	56.4	52.4	26 ธ.ค. 65	02.05 น.	55.4	57.6	53.3
25 ธ.ค. 65	22.10 น.	56.6	64.4	54.6	26 ธ.ค. 65	01.10 น.	54.8	60.0	52.6	26 ธ.ค. 65	02.10 น.	55.5	59.2	53.5
25 ธ.ค. 65	22.15 น.	55.0	58.0	53.2	26 ธ.ค. 65	01.15 น.	54.9	58.6	52.7	26 ธ.ค. 65	02.15 น.	55.4	61.9	53.6
25 ธ.ค. 65	22.20 น.	55.5	60.5	53.2	26 ธ.ค. 65	02.20 น.	55.0	60.3	53.1	26 ธ.ค. 65	02.20 น.	55.5	63.0	53.3
25 ธ.ค. 65	22.25 น.	55.4	58.2	53.6	26 ธ.ค. 65	02.25 น.	54.8	57.7	52.4	26 ธ.ค. 65	02.25 น.	54.8	58.4	52.1
25 ธ.ค. 65	22.30 น.	55.7	62.5	53.8	26 ธ.ค. 65	03.30 น.	55.0	58.9	53.6	26 ธ.ค. 65	02.30 น.	55.3	60.7	52.3
25 ธ.ค. 65	22.35 น.	55.1	58.1	53.8	26 ธ.ค. 65	03.35 น.	54.9	57.7	52.6	26 ธ.ค. 65	02.35 น.	55.3	58.2	52.9
25 ธ.ค. 65	22.40 น.	55.4	59.7	53.6	26 ธ.ค. 65	04.00 น.	55.6	59.4	53.6	26 ธ.ค. 65	02.40 น.	55.9	58.4	53.3
25 ธ.ค. 65	22.45 น.	55.4	59.2	53.0	26 ธ.ค. 65	04.05 น.	55.7	59.0	53.2	26 ธ.ค. 65	02.45 น.	54.9	59.0	53.4
25 ธ.ค. 65	22.50 น.	55.7	65.2	53.8	26 ธ.ค. 65	05.00 น.	55.1	59.4	53.4	26 ธ.ค. 65	02.50 น.	55.1	60.3	53.3
25 ธ.ค. 65	22.55 น.	56.1	67.2	53.8	26 ธ.ค. 65	05.05 น.	55.6	59.6	53.4	26 ธ.ค. 65	02.55 น.	55.0	59.6	53.5

ชื่อผู้ตรวจวัด/วิเคราะห์: บริษัท เอลส์ แอนด์ เอ็นไวเทค จำกัด      ชื่อผู้บันทึก (ประจำสถานีตรวจวัด): นายวราวุธ สว่างเกษม และ นายภาสกร หมอนทอง      ชื่อผู้ตรวจสอบ/ควบคุม: นายรุ่งฤทธิ์บุญ

.....  
(นายประสาธน์ เอียบแหลม)  
ผู้จัดการทั่วไป

.....  
(นายรุ่ง ฤทธิ์บุญ)  
กรรมการผู้จัดการ



ตำแหน่งพิกัดสถานีตรวจวัด: รพ.สต. บ้านมะเกลือ      ตำแหน่งพิกัด UTM: 47P 6161688E 1746552N

วันที่ตรวจ	เวลาตรวจวัด	LAeq	Lmax	L90	วันที่ตรวจ	เวลาตรวจวัด	LAeq	Lmax	L90	วันที่ตรวจ	เวลาตรวจวัด	LAeq	Lmax	L90
26 ธ.ค. 65	03.00 น.	54.9	57.4	53.2	26 ธ.ค. 65	05.00 น.	55.3	57.9	52.2	26 ธ.ค. 65	07.00 น.	58.4	73.9	55.8
26 ธ.ค. 65	03.05 น.	55.3	60.0	54.0	26 ธ.ค. 65	05.05 น.	55.7	60.0	53.0	26 ธ.ค. 65	07.05 น.	59.1	73.5	55.8
26 ธ.ค. 65	03.10 น.	55.1	58.0	53.8	26 ธ.ค. 65	05.10 น.	55.3	60.8	53.0	26 ธ.ค. 65	07.10 น.	57.2	70.3	55.6
26 ธ.ค. 65	03.15 น.	54.9	63.7	52.0	26 ธ.ค. 65	05.15 น.	56.5	64.9	53.1	26 ธ.ค. 65	07.15 น.	59.9	75.5	56.2
26 ธ.ค. 65	03.20 น.	54.8	57.9	52.8	26 ธ.ค. 65	05.20 น.	55.8	61.4	53.6	26 ธ.ค. 65	07.20 น.	57.8	73.1	55.2
26 ธ.ค. 65	03.25 น.	54.9	58.9	52.6	26 ธ.ค. 65	05.25 น.	57.7	65.2	55.2	26 ธ.ค. 65	07.25 น.	58.6	71.1	55.6
26 ธ.ค. 65	03.30 น.	54.5	58.4	52.4	26 ธ.ค. 65	05.30 น.	56.1	62.2	54.8	26 ธ.ค. 65	07.30 น.	59.4	72.6	55.4
26 ธ.ค. 65	03.35 น.	54.7	56.7	52.6	26 ธ.ค. 65	05.35 น.	56.5	63.2	54.2	26 ธ.ค. 65	07.35 น.	59.7	70.7	55.8
26 ธ.ค. 65	03.40 น.	55.1	57.0	53.6	26 ธ.ค. 65	05.40 น.	56.0	58.5	54.8	26 ธ.ค. 65	07.40 น.	60.7	72.8	57.2
26 ธ.ค. 65	03.45 น.	54.9	62.5	52.6	26 ธ.ค. 65	05.45 น.	55.5	60.2	53.6	26 ธ.ค. 65	07.45 น.	59.3	74.8	57.0
26 ธ.ค. 65	03.50 น.	54.4	56.7	52.4	26 ธ.ค. 65	05.50 น.	57.3	67.3	55.2	26 ธ.ค. 65	07.50 น.	59.6	77.9	57.2
26 ธ.ค. 65	03.55 น.	55.3	58.6	54.0	26 ธ.ค. 65	05.55 น.	56.7	64.3	54.8	26 ธ.ค. 65	07.55 น.	60.3	81.9	58.6
26 ธ.ค. 65	04.00 น.	54.6	56.9	52.8	26 ธ.ค. 65	06.00 น.	57.1	67.1	54.6	26 ธ.ค. 65	08.00 น.	58.0	76.3	55.3
26 ธ.ค. 65	04.05 น.	54.8	60.1	52.8	26 ธ.ค. 65	06.05 น.	57.1	63.2	55.6	26 ธ.ค. 65	08.05 น.	60.1	76.4	56.9
26 ธ.ค. 65	04.10 น.	55.1	57.2	53.0	26 ธ.ค. 65	06.10 น.	57.5	71.6	55.4	26 ธ.ค. 65	08.10 น.	60.4	76.8	57.0
26 ธ.ค. 65	04.15 น.	54.5	57.5	52.6	26 ธ.ค. 65	06.15 น.	56.7	60.3	54.6	26 ธ.ค. 65	08.15 น.	58.6	74.7	57.3
26 ธ.ค. 65	04.20 น.	54.2	59.9	52.6	26 ธ.ค. 65	06.20 น.	56.6	69.1	54.5	26 ธ.ค. 65	08.20 น.	60.0	80.6	58.7
26 ธ.ค. 65	04.25 น.	54.9	58.2	52.8	26 ธ.ค. 65	06.25 น.	56.8	60.6	54.4	26 ธ.ค. 65	08.25 น.	59.7	77.2	56.3
26 ธ.ค. 65	04.30 น.	55.3	58.0	52.8	26 ธ.ค. 65	06.30 น.	57.1	61.8	55.4	26 ธ.ค. 65	08.30 น.	59.3	77.9	56.0
26 ธ.ค. 65	04.35 น.	55.1	60.3	53.4	26 ธ.ค. 65	06.35 น.	58.8	67.3	56.8	26 ธ.ค. 65	08.35 น.	59.6	79.6	56.1
26 ธ.ค. 65	04.40 น.	54.9	57.5	53.0	26 ธ.ค. 65	06.40 น.	58.1	66.0	56.4	26 ธ.ค. 65	08.40 น.	60.0	81.3	57.3
26 ธ.ค. 65	04.45 น.	55.1	58.4	53.4	26 ธ.ค. 65	06.45 น.	58.0	68.3	55.6	26 ธ.ค. 65	08.45 น.	59.6	80.1	57.1
26 ธ.ค. 65	04.50 น.	56.1	63.7	53.6	26 ธ.ค. 65	06.50 น.	59.9	72.8	56.3	26 ธ.ค. 65	08.50 น.	57.6	77.2	55.0
26 ธ.ค. 65	04.55 น.	55.7	60.4	53.6	26 ธ.ค. 65	06.55 น.	58.9	74.1	56.0	26 ธ.ค. 65	08.55 น.	58.0	76.4	55.2

ชื่อผู้ตรวจวัด/วิเคราะห์: บริษัท เฮลท์ เอ็นไวเทค จำกัด

ชื่อผู้บันทึก (ประจำสถานีตรวจวัด): นายวราวุธ สว่างทราย และ นายภาสกร หมอนทอง

ชื่อผู้รับพิกัด (ประจำสถานีตรวจวัด): นายวราวุธ สว่างทราย และ นายภาสกร หมอนทอง

ชื่อผู้ตรวจวัด/วิเคราะห์: บริษัท เฮลท์ เอ็นไวเทค จำกัด

.....  
(นายประสาธน์ เอียบแหลม)  
ผู้จัดการทั่วไป

.....  
(นายรุ่ง ฤทธิคุณ)  
กรรมการผู้จัดการ



ตำแหน่งพิกัดสถานีตรวจวัด: รพ.สต. บ้านมะเกลือ      ตำแหน่งพิกัด UTM: 47P 6161688E 1746552N

วันที่ตรวจ	เวลาตรวจวัด	LAeq	Lmax	L90	วันที่ตรวจ	เวลาตรวจวัด	LAeq	Lmax	L90	วันที่ตรวจ	เวลาตรวจวัด	LAeq	Lmax	L90
26 ธ.ค. 65	09.00 น.	60.0	75.3	57.2	26 ธ.ค. 65	11.00 น.	58.6	69.8	54.0	26 ธ.ค. 65	13.00 น.	56.3	66.5	50.4
26 ธ.ค. 65	09.05 น.	59.3	81.8	56.4	26 ธ.ค. 65	11.05 น.	57.9	68.5	52.6	26 ธ.ค. 65	13.05 น.	57.1	71.3	49.8
26 ธ.ค. 65	09.10 น.	60.2	77.7	57.0	26 ธ.ค. 65	11.10 น.	57.7	70.8	53.2	26 ธ.ค. 65	13.10 น.	57.5	69.0	49.0
26 ธ.ค. 65	09.15 น.	59.6	77.7	57.1	26 ธ.ค. 65	11.15 น.	60.2	70.2	53.6	26 ธ.ค. 65	13.15 น.	60.0	70.2	50.8
26 ธ.ค. 65	09.20 น.	60.3	75.7	57.8	26 ธ.ค. 65	11.20 น.	60.9	75.8	55.0	26 ธ.ค. 65	13.20 น.	59.0	69.6	49.6
26 ธ.ค. 65	09.25 น.	62.0	75.9	58.0	26 ธ.ค. 65	11.25 น.	62.4	76.6	55.4	26 ธ.ค. 65	13.25 น.	56.5	74.8	49.6
26 ธ.ค. 65	09.30 น.	62.7	75.6	58.2	26 ธ.ค. 65	11.30 น.	59.9	72.9	55.0	26 ธ.ค. 65	13.30 น.	55.6	68.7	50.0
26 ธ.ค. 65	09.35 น.	59.4	74.7	56.3	26 ธ.ค. 65	11.35 น.	63.2	78.1	54.4	26 ธ.ค. 65	13.35 น.	56.4	69.5	49.8
26 ธ.ค. 65	09.40 น.	55.9	72.9	52.0	26 ธ.ค. 65	11.40 น.	59.9	70.5	55.8	26 ธ.ค. 65	13.40 น.	58.5	68.7	53.4
26 ธ.ค. 65	09.45 น.	57.7	77.8	53.1	26 ธ.ค. 65	11.45 น.	59.6	69.8	54.6	26 ธ.ค. 65	13.45 น.	58.3	72.6	49.8
26 ธ.ค. 65	09.50 น.	57.3	74.2	52.9	26 ธ.ค. 65	11.50 น.	60.8	72.3	54.0	26 ธ.ค. 65	13.50 น.	56.0	70.1	49.6
26 ธ.ค. 65	09.55 น.	57.0	74.2	53.0	26 ธ.ค. 65	11.55 น.	60.0	71.1	53.2	26 ธ.ค. 65	13.55 น.	57.5	70.3	52.6
26 ธ.ค. 65	10.00 น.	56.5	73.5	53.8	26 ธ.ค. 65	12.00 น.	60.8	71.7	52.2	26 ธ.ค. 65	14.00 น.	54.2	66.5	48.8
26 ธ.ค. 65	10.05 น.	57.0	72.1	55.8	26 ธ.ค. 65	12.05 น.	59.7	70.6	52.2	26 ธ.ค. 65	14.05 น.	56.6	74.6	49.2
26 ธ.ค. 65	10.10 น.	59.1	72.8	56.0	26 ธ.ค. 65	12.10 น.	59.6	73.2	52.0	26 ธ.ค. 65	14.10 น.	58.2	79.7	49.6
26 ธ.ค. 65	10.15 น.	59.2	77.4	55.8	26 ธ.ค. 65	12.15 น.	56.0	68.5	49.2	26 ธ.ค. 65	14.15 น.	51.6	70.5	46.8
26 ธ.ค. 65	10.20 น.	58.3	73.1	55.2	26 ธ.ค. 65	12.20 น.	56.9	71.0	48.4	26 ธ.ค. 65	14.20 น.	53.0	69.9	46.6
26 ธ.ค. 65	10.25 น.	58.6	69.7	55.6	26 ธ.ค. 65	12.25 น.	55.7	70.4	49.4	26 ธ.ค. 65	14.25 น.	49.4	65.3	46.6
26 ธ.ค. 65	10.30 น.	60.4	71.2	55.2	26 ธ.ค. 65	12.30 น.	57.2	70.6	49.6	26 ธ.ค. 65	14.30 น.	50.2	62.7	46.4
26 ธ.ค. 65	10.35 น.	59.3	71.2	56.7	26 ธ.ค. 65	12.35 น.	58.3	73.3	48.8	26 ธ.ค. 65	14.35 น.	47.2	60.8	45.8
26 ธ.ค. 65	10.40 น.	57.6	76.5	54.0	26 ธ.ค. 65	12.40 น.	58.3	72.2	50.2	26 ธ.ค. 65	14.40 น.	47.3	57.7	45.8
26 ธ.ค. 65	10.45 น.	57.1	68.3	54.2	26 ธ.ค. 65	12.45 น.	58.1	70.3	51.4	26 ธ.ค. 65	14.45 น.	49.0	63.5	46.6
26 ธ.ค. 65	10.50 น.	57.3	71.3	54.0	26 ธ.ค. 65	12.50 น.	58.1	70.9	51.2	26 ธ.ค. 65	14.50 น.	50.9	68.3	47.0
26 ธ.ค. 65	10.55 น.	57.7	66.5	53.2	26 ธ.ค. 65	12.55 น.	59.2	69.9	51.6	26 ธ.ค. 65	14.55 น.	48.4	61.5	46.4

ชื่อผู้ตรวจวัด/วิเคราะห์: บริษัท เฮลท์ แอนด์ เอ็นไวเทค จำกัด      ชื่อผู้บันทึก (ประจำสถานีตรวจวัด): นายวราวุธ สาแก้วทราย และ นายภาสกร หมอนทอง      ชื่อผู้ตรวจสอบ/ควบคุม: นายรุ่งฤทธิ์ญาณ

.....  
(นายประสาธน์ เอียบแหลม)  
ผู้จัดการทั่วไป

.....  
(นายรุ่ง ฤทธิ์ญาณ)  
กรรมการผู้จัดการ



ตำแหน่งพิกัดสถานีตรวจวัด: รพ.สต.บ้านมะเกลือ ตำแหน่งพิกัด UTM: 47P 6161688E 1746552N

วันที่ตรวจ	เวลาตรวจวัด	LAeq	Lmax	L90	วันที่ตรวจ	เวลาตรวจวัด	LAeq	Lmax	L90	วันที่ตรวจ	เวลาตรวจวัด	LAeq	Lmax	L90
26 ธ.ค. 65	15.00 น.	49.6	64.8	46.6	26 ธ.ค. 65	17.00 น.	54.4	76.5	47.8	26 ธ.ค. 65	19.00 น.	52.0	60.2	48.4
26 ธ.ค. 65	15.05 น.	47.8	58.2	46.0	26 ธ.ค. 65	17.05 น.	49.4	59.1	47.4	26 ธ.ค. 65	19.05 น.	51.2	64.7	48.6
26 ธ.ค. 65	15.10 น.	49.7	67.1	46.4	26 ธ.ค. 65	17.10 น.	50.0	58.6	47.6	26 ธ.ค. 65	19.10 น.	50.1	55.8	47.8
26 ธ.ค. 65	15.15 น.	50.2	61.1	46.2	26 ธ.ค. 65	17.15 น.	51.0	63.4	47.6	26 ธ.ค. 65	19.15 น.	52.1	61.2	48.6
26 ธ.ค. 65	15.20 น.	47.6	59.9	46.2	26 ธ.ค. 65	17.20 น.	53.2	72.2	47.8	26 ธ.ค. 65	19.20 น.	50.9	59.1	47.6
26 ธ.ค. 65	15.25 น.	52.1	70.8	46.2	26 ธ.ค. 65	17.25 น.	52.5	69.8	47.4	26 ธ.ค. 65	19.25 น.	54.3	63.9	49.8
26 ธ.ค. 65	15.30 น.	51.3	65.9	47.4	26 ธ.ค. 65	17.30 น.	54.1	72.2	48.2	26 ธ.ค. 65	19.30 น.	51.7	58.0	49.6
26 ธ.ค. 65	15.35 น.	50.1	63.0	47.0	26 ธ.ค. 65	17.35 น.	54.5	72.4	49.2	26 ธ.ค. 65	19.35 น.	52.4	62.8	49.8
26 ธ.ค. 65	15.40 น.	48.1	52.6	46.4	26 ธ.ค. 65	17.40 น.	53.0	67.1	49.0	26 ธ.ค. 65	19.40 น.	51.6	62.7	48.2
26 ธ.ค. 65	15.45 น.	49.9	67.5	46.6	26 ธ.ค. 65	17.45 น.	51.7	62.2	47.6	26 ธ.ค. 65	19.45 น.	51.1	57.6	48.6
26 ธ.ค. 65	15.50 น.	48.5	58.1	46.4	26 ธ.ค. 65	17.50 น.	52.9	71.6	49.0	26 ธ.ค. 65	19.50 น.	50.6	59.0	48.2
26 ธ.ค. 65	15.55 น.	48.8	63.3	46.4	26 ธ.ค. 65	17.55 น.	52.9	64.9	47.8	26 ธ.ค. 65	19.55 น.	51.1	59.6	48.2
26 ธ.ค. 65	16.00 น.	50.3	65.9	46.8	26 ธ.ค. 65	18.00 น.	52.1	63.2	49.0	26 ธ.ค. 65	20.00 น.	51.0	57.7	47.4
26 ธ.ค. 65	16.05 น.	53.8	77.8	46.6	26 ธ.ค. 65	18.05 น.	51.9	63.3	48.6	26 ธ.ค. 65	20.05 น.	51.4	58.1	47.6
26 ธ.ค. 65	16.10 น.	54.5	79.1	46.4	26 ธ.ค. 65	18.10 น.	52.5	61.9	48.6	26 ธ.ค. 65	20.10 น.	52.2	58.7	49.0
26 ธ.ค. 65	16.15 น.	54.2	71.7	47.0	26 ธ.ค. 65	18.15 น.	53.1	61.3	49.0	26 ธ.ค. 65	20.15 น.	51.4	62.0	47.8
26 ธ.ค. 65	16.20 น.	50.8	60.3	47.6	26 ธ.ค. 65	18.20 น.	52.5	62.6	48.4	26 ธ.ค. 65	20.20 น.	52.1	58.5	48.6
26 ธ.ค. 65	16.25 น.	51.6	69.7	46.8	26 ธ.ค. 65	18.25 น.	53.9	64.7	48.6	26 ธ.ค. 65	20.25 น.	51.7	62.8	47.8
26 ธ.ค. 65	16.30 น.	50.4	63.6	47.8	26 ธ.ค. 65	18.30 น.	54.1	66.5	48.4	26 ธ.ค. 65	20.30 น.	50.5	61.7	48.0
26 ธ.ค. 65	16.35 น.	53.3	62.9	48.6	26 ธ.ค. 65	18.35 น.	51.9	67.2	48.4	26 ธ.ค. 65	20.35 น.	51.5	60.7	48.2
26 ธ.ค. 65	16.40 น.	51.3	58.3	48.6	26 ธ.ค. 65	18.40 น.	52.2	64.6	47.4	26 ธ.ค. 65	20.40 น.	51.0	58.2	48.4
26 ธ.ค. 65	16.45 น.	50.9	63.8	47.2	26 ธ.ค. 65	18.45 น.	50.6	59.5	48.4	26 ธ.ค. 65	20.45 น.	50.7	59.1	48.2
26 ธ.ค. 65	16.50 น.	49.2	57.0	47.4	26 ธ.ค. 65	18.50 น.	50.9	57.7	48.6	26 ธ.ค. 65	20.50 น.	56.8	72.9	49.0
26 ธ.ค. 65	16.55 น.	52.0	61.6	47.8	26 ธ.ค. 65	18.55 น.	52.5	61.2	49.6	26 ธ.ค. 65	20.55 น.	48.7	52.9	47.6

ชื่อผู้ตรวจวัด/วิเคราะห์: บริษัท เฮลท์ แอนด์ เอ็นไวเทค จำกัด

ชื่อผู้บันทึก (ประจำสถานีตรวจวัด): นายวราวุธ สว่างทรัพย์ และ นายภัสกร หมอนทอง

ชื่อผู้ตรวจสอบ/ควบคุม: นายรุ่ง ฤทธิญาณ



(นายประสาธน์ เฉียบแหลม)

ผู้จัดการทั่วไป



(นายรุ่ง ฤทธิญาณ)

กรรมการผู้จัดการ



ตำแหน่งพิกัดสถานีตรวจวัด: รพ.สต. บ้านมะเกลือ      ตำแหน่งพิกัด UTM: 47P 6161688E 1746552N

วันที่ตรวจ	เวลาตรวจวัด	LAeq	Lmax	L90	วันที่ตรวจ	เวลาตรวจวัด	LAeq	Lmax	L90	วันที่ตรวจ	เวลาตรวจวัด	LAeq	Lmax	L90
26 ธ.ค. 65	21.00 น.	50.2	61.5	47.8	26 ธ.ค. 65	23.00 น.	50.4	63.1	48.6	27 ธ.ค. 65	01.00 น.	53.9	61.8	49.6
26 ธ.ค. 65	21.05 น.	51.7	60.8	48.0	26 ธ.ค. 65	23.05 น.	49.7	61.0	47.8	27 ธ.ค. 65	01.05 น.	50.5	59.0	48.8
26 ธ.ค. 65	21.10 น.	51.6	57.9	48.6	26 ธ.ค. 65	23.10 น.	48.8	54.8	47.8	27 ธ.ค. 65	01.10 น.	50.7	63.3	48.2
26 ธ.ค. 65	21.15 น.	50.2	54.6	48.4	26 ธ.ค. 65	23.15 น.	49.0	55.1	47.8	27 ธ.ค. 65	01.15 น.	49.9	55.2	48.6
26 ธ.ค. 65	21.20 น.	48.8	53.4	47.2	26 ธ.ค. 65	23.20 น.	50.2	57.6	48.2	27 ธ.ค. 65	01.20 น.	50.6	57.8	48.8
26 ธ.ค. 65	21.25 น.	50.6	59.5	47.8	26 ธ.ค. 65	23.25 น.	50.4	59.6	48.2	27 ธ.ค. 65	01.25 น.	49.7	55.7	48.0
26 ธ.ค. 65	21.30 น.	49.1	56.8	47.4	26 ธ.ค. 65	23.30 น.	49.5	55.0	48.2	27 ธ.ค. 65	01.30 น.	50.5	60.4	47.8
26 ธ.ค. 65	21.35 น.	51.1	57.0	48.6	26 ธ.ค. 65	23.35 น.	48.2	51.0	47.4	27 ธ.ค. 65	01.35 น.	49.0	56.0	47.8
26 ธ.ค. 65	21.40 น.	51.0	57.7	49.0	26 ธ.ค. 65	23.40 น.	49.5	55.0	48.4	27 ธ.ค. 65	01.40 น.	49.0	55.9	47.4
26 ธ.ค. 65	21.45 น.	51.9	61.9	48.8	26 ธ.ค. 65	23.45 น.	49.0	55.7	47.8	27 ธ.ค. 65	01.45 น.	49.9	55.9	47.6
26 ธ.ค. 65	21.50 น.	52.4	64.8	49.4	26 ธ.ค. 65	23.50 น.	52.4	65.8	48.4	27 ธ.ค. 65	01.50 น.	49.6	53.4	48.2
26 ธ.ค. 65	21.55 น.	52.2	60.2	49.8	26 ธ.ค. 65	23.55 น.	50.1	55.6	48.4	27 ธ.ค. 65	01.55 น.	50.5	60.8	48.6
26 ธ.ค. 65	22.00 น.	51.1	59.2	48.8	27 ธ.ค. 65	0.00 น.	50.2	55.0	48.6	27 ธ.ค. 65	02.00 น.	50.3	56.0	48.4
26 ธ.ค. 65	22.05 น.	50.1	54.6	48.6	27 ธ.ค. 65	0.05 น.	50.5	58.8	48.0	27 ธ.ค. 65	02.05 น.	50.0	63.3	48.0
26 ธ.ค. 65	22.10 น.	50.9	55.6	49.2	27 ธ.ค. 65	0.10 น.	50.0	61.1	47.6	27 ธ.ค. 65	02.10 น.	49.8	53.9	48.8
26 ธ.ค. 65	22.15 น.	51.8	61.3	49.2	27 ธ.ค. 65	0.15 น.	50.5	58.2	48.2	27 ธ.ค. 65	02.15 น.	49.5	52.5	48.6
26 ธ.ค. 65	22.20 น.	50.4	55.1	49.0	27 ธ.ค. 65	0.20 น.	49.8	56.7	47.6	27 ธ.ค. 65	02.20 น.	50.7	57.7	49.2
26 ธ.ค. 65	22.25 น.	50.9	56.9	49.8	27 ธ.ค. 65	0.25 น.	49.6	56.6	47.2	27 ธ.ค. 65	02.25 น.	52.1	61.0	49.4
26 ธ.ค. 65	22.30 น.	49.8	54.9	48.2	27 ธ.ค. 65	0.30 น.	50.7	58.4	47.4	27 ธ.ค. 65	02.30 น.	50.9	59.0	48.8
26 ธ.ค. 65	22.35 น.	50.0	59.1	48.2	27 ธ.ค. 65	0.35 น.	49.2	63.8	46.8	27 ธ.ค. 65	02.35 น.	49.8	56.2	47.8
26 ธ.ค. 65	22.40 น.	50.1	57.1	48.4	27 ธ.ค. 65	0.40 น.	51.1	59.8	47.8	27 ธ.ค. 65	02.40 น.	49.2	58.3	48.0
26 ธ.ค. 65	22.45 น.	50.0	55.5	49.0	27 ธ.ค. 65	0.45 น.	47.6	49.5	47.0	27 ธ.ค. 65	02.45 น.	49.4	54.2	48.4
26 ธ.ค. 65	22.50 น.	49.5	54.7	48.2	27 ธ.ค. 65	0.50 น.	47.9	53.5	46.6	27 ธ.ค. 65	02.50 น.	51.0	55.3	49.4
26 ธ.ค. 65	22.55 น.	49.3	54.1	48.0	27 ธ.ค. 65	0.55 น.	48.6	53.6	47.2	27 ธ.ค. 65	02.55 น.	50.2	54.6	47.8

ชื่อผู้ตรวจวัด/วิเคราะห์: บริษัท เอลส์ แอนด์ เอ็นไวเทค จำกัด      ชื่อผู้บันทึก (ประจำสถานีตรวจวัด): นายวราวุธ สว่างทราย และ นายภาสกร หมอนทอง      ชื่อผู้ตรวจสอบ/ควบคุม: นายรุ่งฤทธิ์บุญ

.....  
(นายประสาธน์ เอียบแหลม)  
ผู้จัดการทั่วไป

.....  
(นายรุ่ง ฤทธิ์บุญ)  
กรรมการผู้จัดการ



ตำแหน่งพิกัดสถานีตรวจวัด: รพ.สต. บ้านมะเกลือ ตำแหน่งพิกัด UTM: 47P 6161688E 1746552N

วันที่ตรวจ	เวลาตรวจวัด	LAeq	Lmax	L90	วันที่ตรวจ	เวลาตรวจวัด	LAeq	Lmax	L90	วันที่ตรวจ	เวลาตรวจวัด	LAeq	Lmax	L90
27 ธ.ค. 65	03.00 น.	51.1	57.4	49.2	27 ธ.ค. 65	05.00 น.	50.6	55.1	49.4	27 ธ.ค. 65	07.00 น.	52.9	65.1	49.8
27 ธ.ค. 65	03.05 น.	50.1	57.3	48.6	27 ธ.ค. 65	05.05 น.	49.1	53.4	48.0	27 ธ.ค. 65	07.05 น.	53.1	67.2	50.6
27 ธ.ค. 65	03.10 น.	49.3	56.5	48.2	27 ธ.ค. 65	05.10 น.	50.4	60.2	47.8	27 ธ.ค. 65	07.10 น.	52.9	64.2	50.2
27 ธ.ค. 65	03.15 น.	50.8	61.7	48.2	27 ธ.ค. 65	05.15 น.	50.4	56.4	48.4	27 ธ.ค. 65	07.15 น.	53.7	69.6	50.0
27 ธ.ค. 65	03.20 น.	49.5	56.4	47.8	27 ธ.ค. 65	05.20 น.	50.8	66.9	47.6	27 ธ.ค. 65	07.20 น.	53.1	64.7	51.2
27 ธ.ค. 65	03.25 น.	52.2	62.1	49.2	27 ธ.ค. 65	05.25 น.	49.6	67.5	47.4	27 ธ.ค. 65	07.25 น.	54.2	64.7	51.4
27 ธ.ค. 65	03.30 น.	52.8	58.1	50.8	27 ธ.ค. 65	05.30 น.	53.0	66.1	47.6	27 ธ.ค. 65	07.30 น.	52.4	60.6	50.0
27 ธ.ค. 65	03.35 น.	52.3	57.9	48.8	27 ธ.ค. 65	05.35 น.	51.4	67.1	47.4	27 ธ.ค. 65	07.35 น.	53.3	61.8	50.0
27 ธ.ค. 65	03.40 น.	50.3	58.7	48.6	27 ธ.ค. 65	05.40 น.	52.3	63.2	47.6	27 ธ.ค. 65	07.40 น.	52.5	61.8	50.0
27 ธ.ค. 65	03.45 น.	49.0	53.1	47.2	27 ธ.ค. 65	05.45 น.	51.3	60.0	49.4	27 ธ.ค. 65	07.45 น.	52.3	62.5	50.0
27 ธ.ค. 65	03.50 น.	48.6	55.8	46.8	27 ธ.ค. 65	05.50 น.	50.9	64.8	48.6	27 ธ.ค. 65	07.50 น.	54.0	71.4	48.8
27 ธ.ค. 65	03.55 น.	50.1	56.3	48.8	27 ธ.ค. 65	05.55 น.	53.6	72.4	50.0	27 ธ.ค. 65	07.55 น.	51.8	67.1	48.8
27 ธ.ค. 65	04.00 น.	50.1	54.0	49.0	27 ธ.ค. 65	06.00 น.	51.6	66.1	49.0	27 ธ.ค. 65	08.00 น.	51.6	63.8	49.0
27 ธ.ค. 65	04.05 น.	50.3	59.6	48.4	27 ธ.ค. 65	06.05 น.	52.8	62.5	49.2	27 ธ.ค. 65	08.05 น.	53.7	67.6	48.4
27 ธ.ค. 65	04.10 น.	48.7	53.2	47.8	27 ธ.ค. 65	06.10 น.	51.4	63.3	48.4	27 ธ.ค. 65	08.10 น.	52.1	64.4	48.8
27 ธ.ค. 65	04.15 น.	50.0	55.8	48.0	27 ธ.ค. 65	06.15 น.	51.4	70.3	48.8	27 ธ.ค. 65	08.15 น.	52.9	72.5	49.8
27 ธ.ค. 65	04.20 น.	50.0	58.4	47.8	27 ธ.ค. 65	06.20 น.	51.6	60.1	50.0	27 ธ.ค. 65	08.20 น.	61.6	90.5	50.2
27 ธ.ค. 65	04.25 น.	50.0	56.8	48.0	27 ธ.ค. 65	06.25 น.	53.4	63.1	50.0	27 ธ.ค. 65	08.25 น.	53.7	66.4	50.0
27 ธ.ค. 65	04.30 น.	48.7	56.0	47.4	27 ธ.ค. 65	06.30 น.	55.8	72.2	51.0	27 ธ.ค. 65	08.30 น.	52.8	63.4	50.0
27 ธ.ค. 65	04.35 น.	49.3	63.3	47.0	27 ธ.ค. 65	06.35 น.	54.2	64.8	50.8	27 ธ.ค. 65	08.35 น.	55.2	71.3	51.2
27 ธ.ค. 65	04.40 น.	50.9	63.7	47.6	27 ธ.ค. 65	06.40 น.	52.2	64.5	49.8	27 ธ.ค. 65	08.40 น.	52.5	65.3	49.4
27 ธ.ค. 65	04.45 น.	48.1	55.7	47.4	27 ธ.ค. 65	06.45 น.	52.7	61.1	50.0	27 ธ.ค. 65	08.45 น.	53.0	62.1	50.4
27 ธ.ค. 65	04.50 น.	48.9	53.9	47.8	27 ธ.ค. 65	06.50 น.	51.3	57.9	49.0	27 ธ.ค. 65	08.50 น.	54.0	68.8	50.2
27 ธ.ค. 65	04.55 น.	51.4	59.1	49.6	27 ธ.ค. 65	06.55 น.	52.7	61.0	49.6	27 ธ.ค. 65	08.55 น.	56.3	81.9	48.0

ชื่อผู้ตรวจวัด/วิเคราะห์: บริษัท เฮลท์ เอ็นไวเทค จำกัด

ชื่อผู้บันทึก (ประจำสถานีตรวจวัด): นายวราวุธ สว่างทราย และ นายภาสกร หมอนทอง

ชื่อผู้ตรวจวัด/วิเคราะห์: บริษัท เฮลท์ เอ็นไวเทค จำกัด

.....  
(นายประสาธน์ เจริญแหลม)  
ผู้จัดการทั่วไป

.....  
(นายรุ่ง ฤทธิคุณ)  
กรรมการผู้จัดการ



ตำแหน่งพิกัดสถานีตรวจวัด: รพ.สต. บ้านมะเกลือ      ตำแหน่งพิกัด UTM: 47P 6161688E 1746552N

วันที่ตรวจ	เวลาตรวจวัด	LAeq	Lmax	L90	วันที่ตรวจ	เวลาตรวจวัด	LAeq	Lmax	L90	วันที่ตรวจ	เวลาตรวจวัด	LAeq	Lmax	L90
27 ธ.ค. 65	09.00 น.	55.0	68.9	52.8	27 ธ.ค. 65	11.00 น.	58.3	68.1	54.0	27 ธ.ค. 65	13.00 น.	57.0	67.8	53.4
27 ธ.ค. 65	09.05 น.	57.9	68.4	52.7	27 ธ.ค. 65	11.05 น.	57.1	67.3	54.1	27 ธ.ค. 65	13.05 น.	57.1	67.5	53.6
27 ธ.ค. 65	09.10 น.	57.3	77.0	53.0	27 ธ.ค. 65	11.10 น.	57.8	68.6	53.4	27 ธ.ค. 65	13.10 น.	56.3	69.1	53.0
27 ธ.ค. 65	09.15 น.	56.5	76.5	53.2	27 ธ.ค. 65	11.15 น.	60.1	75.3	55.8	27 ธ.ค. 65	13.15 น.	59.4	71.0	54.8
27 ธ.ค. 65	09.20 น.	54.6	77.6	52.7	27 ธ.ค. 65	11.20 น.	59.4	70.6	55.3	27 ธ.ค. 65	13.20 น.	59.7	69.2	55.1
27 ธ.ค. 65	09.25 น.	56.6	74.1	52.8	27 ธ.ค. 65	11.25 น.	57.8	71.2	55.0	27 ธ.ค. 65	13.25 น.	57.3	68.4	55.0
27 ธ.ค. 65	09.30 น.	54.8	63.2	52.6	27 ธ.ค. 65	11.30 น.	59.1	74.1	55.9	27 ธ.ค. 65	13.30 น.	56.7	67.6	53.4
27 ธ.ค. 65	09.35 น.	61.2	77.2	58.4	27 ธ.ค. 65	11.35 น.	58.3	70.9	55.8	27 ธ.ค. 65	13.35 น.	58.0	68.3	54.7
27 ธ.ค. 65	09.40 น.	58.4	64.1	54.2	27 ธ.ค. 65	11.40 น.	59.7	67.6	55.3	27 ธ.ค. 65	13.40 น.	56.6	70.6	54.1
27 ธ.ค. 65	09.45 น.	55.7	60.3	53.6	27 ธ.ค. 65	11.45 น.	59.6	68.1	55.7	27 ธ.ค. 65	13.45 น.	57.0	70.3	54.3
27 ธ.ค. 65	09.50 น.	58.4	71.4	53.4	27 ธ.ค. 65	11.50 น.	61.4	77.5	57.4	27 ธ.ค. 65	13.50 น.	57.9	69.7	54.4
27 ธ.ค. 65	09.55 น.	55.9	66.3	53.5	27 ธ.ค. 65	11.55 น.	60.2	77.1	57.2	27 ธ.ค. 65	13.55 น.	57.7	70.0	54.1
27 ธ.ค. 65	10.00 น.	58.4	68.4	55.3	27 ธ.ค. 65	12.00 น.	60.1	79.3	57.0	27 ธ.ค. 65	14.00 น.	55.6	65.7	53.6
27 ธ.ค. 65	10.05 น.	60.2	79.2	57.4	27 ธ.ค. 65	12.05 น.	58.6	68.4	56.5	27 ธ.ค. 65	14.05 น.	55.3	64.3	53.2
27 ธ.ค. 65	10.10 น.	61.4	78.4	57.8	27 ธ.ค. 65	12.10 น.	61.4	73.0	56.8	27 ธ.ค. 65	14.10 น.	56.4	67.9	53.1
27 ธ.ค. 65	10.15 น.	57.2	66.4	54.7	27 ธ.ค. 65	12.15 น.	57.6	66.4	55.0	27 ธ.ค. 65	14.15 น.	57.1	66.7	53.1
27 ธ.ค. 65	10.20 น.	57.3	67.0	54.4	27 ธ.ค. 65	12.20 น.	58.3	67.0	55.2	27 ธ.ค. 65	14.20 น.	57.0	70.8	53.4
27 ธ.ค. 65	10.25 น.	55.4	63.6	53.3	27 ธ.ค. 65	12.25 น.	60.0	75.1	55.9	27 ธ.ค. 65	14.25 น.	55.4	66.9	53.0
27 ธ.ค. 65	10.30 น.	57.3	64.2	53.5	27 ธ.ค. 65	12.30 น.	58.1	72.2	55.1	27 ธ.ค. 65	14.30 น.	55.3	65.2	53.1
27 ธ.ค. 65	10.35 น.	59.4	74.3	56.9	27 ธ.ค. 65	12.35 น.	59.6	74.6	55.4	27 ธ.ค. 65	14.35 น.	52.6	64.1	49.4
27 ธ.ค. 65	10.40 น.	57.1	71.2	55.1	27 ธ.ค. 65	12.40 น.	58.3	75.0	55.4	27 ธ.ค. 65	14.40 น.	51.7	63.4	48.7
27 ธ.ค. 65	10.45 น.	56.8	69.4	53.8	27 ธ.ค. 65	12.45 น.	58.0	73.2	55.2	27 ธ.ค. 65	14.45 น.	50.3	63.6	48.6
27 ธ.ค. 65	10.50 น.	57.7	67.1	53.7	27 ธ.ค. 65	12.50 น.	57.6	71.6	55.0	27 ธ.ค. 65	14.50 น.	53.5	64.3	49.6
27 ธ.ค. 65	10.55 น.	58.0	66.9	53.8	27 ธ.ค. 65	12.55 น.	56.7	69.3	53.7	27 ธ.ค. 65	14.55 น.	53.4	61.5	49.7

ชื่อผู้ตรวจวัด/วิเคราะห์: บริษัท เฮลท์ แอนด์ เอ็นไวเทค จำกัด      ชื่อผู้บันทึก (ประจำสถานีตรวจวัด): นายวราวุธ สว่างทราย และ นายภาสกร หมอนทอง      ชื่อผู้ตรวจสอบ/ควบคุม: นายรุ่งฤทธิ์บุญ

.....  
(นายประสาธน์ เอียบแหลม)  
ผู้จัดการทั่วไป

.....  
(นายรุ่ง ฤทธิ์บุญ)  
กรรมการผู้จัดการ



### ผลการตรวจวัดระดับการรบกวน (Annoying Noise)

ระหว่างวันที่: 21-27 ธันวาคม 2565

ตำแหน่งพิกัดสถานีตรวจวัด: รพ.สต.บ้านมะเกลือ

ตำแหน่งพิกัด UTM: 47P 6161688E 1746552N

เครื่องมือตรวจวัด (Measuring Equipment): Sound Level Meter, Model: ST-11D, Serial No.: 820371

วันที่ตรวจรับรอง (Certified Date): December 15, 2022

รุ่นของอุปกรณ์สอบเทียบ (Calibrator Model และ Serial No.): Sound Calibrator, Type: ST-120, Serial No. ST120C0239E

วันที่ตรวจรับรอง (Certified Date): March 15, 2022

หน่วยงานตรวจสอบ: บริษัท เฮลท์ แอนด์ เอ็นไวเทค จำกัด

วันที่	ช่วงเวลา	ค่าที่ตรวจวัดได้ (dB(A))				
		1/ระดับเสียงขณะ แหล่งกำเนิดเกิดเสียง	2/ระดับเสียงขณะ ไม่มีการรบกวน	2/ระดับเสียงพื้นฐาน (L90)	3/ระดับเสียงขณะ มีการรบกวน	ค่าระดับการ รบกวน
21 ธ.ค. 65	10.00 น.-11.00 น.	57.7	54.1	52.1	55.2	3.1
22 ธ.ค. 65	10.00 น.-11.00 น.	58.4	54.1	52.1	56.4	4.3
23 ธ.ค. 65	10.00 น.-11.00 น.	56.7	54.1	52.1	53.2	1.1
24 ธ.ค. 65	10.00 น.-11.00 น.	55.7	54.1	52.1	50.6	-1.5
25 ธ.ค. 65	10.00 น.-11.00 น.	56.4	54.1	52.1	52.5	0.4
26 ธ.ค. 65	10.00 น.-11.00 น.	58.2	54.1	52.1	56.1	4.0
27 ธ.ค. 65	10.00 น.-11.00 น.	58.0	54.1	52.1	55.7	3.6
ค่ามาตรฐาน (dB(A))		-	-	-	-	≤ 10

#### ค่ามาตรฐาน

1. ประกาศกระทรวงอุตสาหกรรม เรื่อง กำหนดค่าระดับเสียงการรบกวนและระดับเสียงที่เกิดจากการประกอบกิจการโรงงาน พ.ศ. 2548 ประกาศในราชกิจจานุเบกษา เล่ม 123 ตอนพิเศษ 11 ง วันที่ 25 มกราคม 2549

2. ประกาศคณะกรรมการควบคุมมลพิษ เรื่อง วิธีการตรวจวัดระดับเสียงพื้นฐาน ระดับเสียงขณะไม่มีการรบกวน การตรวจวัดและคำนวณระดับเสียงขณะมีการรบกวน การคำนวณค่าระดับการรบกวน และแบบบันทึกเสียงรบกวน พ.ศ. 2565 ประกาศในราชกิจจานุเบกษา เล่ม 139 ตอนพิเศษ 266 ง วันที่ 11 พฤศจิกายน 2565

#### ลักษณะของแหล่งกำเนิด


- ช่วงเวลา/พื้นที่ที่เกิดเสียง
- ☐ เสียงเกิดขึ้นต่อเนื่องตั้งแต่ 1 ชั่วโมงขึ้นไป ☐ เสียงเกิดขึ้นต่อเนื่องแต่ไม่ถึง 1 ชั่วโมง
- ☒ เสียงเกิดขึ้นไม่ต่อเนื่อง และเกิดขึ้นมากกว่า 1 ช่วงเวลา แต่ละช่วงเวลาเกิดขึ้นไม่ถึง 1 ชั่วโมง
- ☐ มีเสียงกระแทก เสียงแหลมดัง เสียงที่มีความสั่นสะเทือน อย่างใดอย่างหนึ่ง (ระบุ).....
- ☒ กลางวัน (06.00-22.00 น.) ☐ กลางคืน (22.00-06.00 น.)
- ☐ พื้นที่ที่ต้องการความสงบ (ระบุ).....

1/ระดับเสียงขณะแหล่งกำเนิดเกิดเสียง ทำการตรวจวัดวันที่ 21-27/12/65 ช่วงเวลา 10.00-11.00 น

2/ระดับเสียงขณะไม่มีการรบกวน และระดับเสียงพื้นฐาน (L90) ทำการตรวจวัดวันที่ 26/12/66 ช่วงเวลา 23.00-23.10 น

3/ระดับเสียงขณะมีการรบกวน +3dBA กรณีเสียงเกิดในช่วงเวลากลางคืน, +5dBA กรณีมีเสียงกระแทก/แหลมดัง เสียงที่มีความสั่นสะเทือน

  
(นายประสารณ์ เญียบแหลม)  
ผู้จัดการทั่วไป

  
(นายรุ่ง ฤทธิญาณ)  
กรรมการผู้จัดการ

ระหว่างวันที่: 20-27 ธันวาคม 2565

ตำแหน่งพิกัดสถานีตรวจวัด: บ้านที่ติดโรงงานมากที่สุดทิศเหนือโรงงานไฟฟ้า

ตำแหน่งพิกัด UTM: 47P 616181E 1745195N

เครื่องมือตรวจวัด (Measuring Equipment): Sound Level Meter, Model: ST-11D, Serial No.: 820372

วันที่ตรวจรับรอง (Certified Date): December 15, 2022

รุ่นของอุปกรณ์สอบเทียบ (Calibrator Model และ Serial No.): Sound Calibrator, Type: ST-120, Serial No. ST120C0239E

วันที่ตรวจรับรอง (Certified Date): March 15, 2022

หน่วยงานตรวจสอบ: บริษัท เฮลท์ แอนด์ เอ็นไวเทค จำกัด

วันที่ตรวจวัด	เวลาตรวจวัด	ค่าระดับเสียงเฉลี่ย (Equivalent Sound Pressure Level) (dB(A))		
		LAeq	Lmax	L90
20 ธ.ค. 65	15.00 น.	57.4	84.2	53.4
20 ธ.ค. 65	16.00 น.	62.9	81.6	57.2
20 ธ.ค. 65	17.00 น.	60.3	84.9	55.4
20 ธ.ค. 65	18.00 น.	60.7	84.2	56.2
20 ธ.ค. 65	19.00 น.	61.2	83.5	56.1
20 ธ.ค. 65	20.00 น.	58.6	78.5	55.9
20 ธ.ค. 65	21.00 น.	61.3	83.6	56.8
20 ธ.ค. 65	22.00 น.	62.6	79.7	58.7
20 ธ.ค. 65	23.00 น.	58.1	83.0	55.1
21 ธ.ค. 65	00.00 น.	61.6	77.4	59.0
21 ธ.ค. 65	01.00 น.	61.5	88.8	57.5
21 ธ.ค. 65	02.00 น.	59.3	79.6	55.7
21 ธ.ค. 65	03.00 น.	56.4	82.6	54.8
21 ธ.ค. 65	04.00 น.	56.4	81.2	54.5
21 ธ.ค. 65	05.00 น.	58.7	80.1	56.1
21 ธ.ค. 65	06.00 น.	62.0	81.6	58.1
21 ธ.ค. 65	07.00 น.	59.8	84.7	55.3
21 ธ.ค. 65	08.00 น.	64.1	83.6	58.0
21 ธ.ค. 65	09.00 น.	64.0	83.2	57.5
21 ธ.ค. 65	10.00 น.	64.3	83.6	57.3
21 ธ.ค. 65	11.00 น.	63.1	80.0	57.5
21 ธ.ค. 65	12.00 น.	63.9	79.6	61.2
21 ธ.ค. 65	13.00 น.	64.8	82.5	61.5
21 ธ.ค. 65	14.00 น.	65.3	84.8	61.3
ระดับเสียง 24 ชั่วโมง		61.9	-	62.9
ระดับเสียงสูงสุด		-	88.8	-
ค่ามาตรฐานระดับเสียง 24 ชั่วโมง / LAeq		70 dB (A)		
ค่ามาตรฐานระดับเสียงสูงสุด / Lmax		115 dB (A)		
ค่าระดับเสียงเฉลี่ยกลางวันกลางคืน (Ldn)		67.0		

ค่ามาตรฐาน : มาตรฐานกระทรวงอุตสาหกรรม เรื่อง กำหนดค่าระดับเสียงการรบกวนและระดับเสียงที่เกิดจากการประกอบกิจการโรงงาน พ.ศ. 2548

ชื่อผู้ตรวจวัด/วิเคราะห์: บริษัท เฮลท์ แอนด์ เอ็นไวเทค จำกัด

ชื่อผู้บันทึก (ประจำสถานีตรวจวัด): นายวารุต สาแก่งทราย และ นายภาสกร หมอนทอง

ชื่อผู้ตรวจสอบ/ควบคุม: นายรุ่ง ฤทธิญาณ

(นายประสารณ์ เขียวแหลม)  
ผู้จัดการทั่วไป

(นายรุ่ง ฤทธิญาณ)  
กรรมการผู้จัดการ



วันที่ตรวจวัด	เวลาตรวจวัด	ค่าระดับเสียงเฉลี่ย (Equivalent Sound Pressure Level) (dB(A))		
		LAeq	Lmax	L90
21 ธ.ค. 65	15.00 น.	65.8	90.3	61.7
21 ธ.ค. 65	16.00 น.	65.7	84.0	61.8
21 ธ.ค. 65	17.00 น.	64.0	85.2	61.4
21 ธ.ค. 65	18.00 น.	63.6	83.6	60.4
21 ธ.ค. 65	19.00 น.	58.9	85.0	55.8
21 ธ.ค. 65	20.00 น.	63.3	82.9	59.5
21 ธ.ค. 65	21.00 น.	59.7	80.2	56.5
21 ธ.ค. 65	22.00 น.	61.3	79.4	58.5
21 ธ.ค. 65	23.00 น.	61.0	82.1	58.0
22 ธ.ค. 65	00.00 น.	57.7	82.6	54.7
22 ธ.ค. 65	01.00 น.	61.3	80.3	57.2
22 ธ.ค. 65	02.00 น.	58.2	81.6	56.0
22 ธ.ค. 65	03.00 น.	61.2	82.9	58.4
22 ธ.ค. 65	04.00 น.	59.8	82.0	56.0
22 ธ.ค. 65	05.00 น.	59.4	91.8	56.8
22 ธ.ค. 65	06.00 น.	61.1	80.3	57.8
22 ธ.ค. 65	07.00 น.	59.0	80.4	55.4
22 ธ.ค. 65	08.00 น.	62.6	83.0	57.5
22 ธ.ค. 65	09.00 น.	63.5	85.7	58.4
22 ธ.ค. 65	10.00 น.	64.0	85.9	58.1
22 ธ.ค. 65	11.00 น.	61.4	83.4	56.8
22 ธ.ค. 65	12.00 น.	64.4	83.5	61.5
22 ธ.ค. 65	13.00 น.	62.3	80.6	56.5
22 ธ.ค. 65	14.00 น.	61.9	83.6	56.0
ระดับเสียง 24 ชั่วโมง		62.3	-	57.9
ระดับเสียงสูงสุด		-	91.8	-
ค่ามาตรฐานระดับเสียง 24 ชั่วโมง / LAeq		70 dB (A)		
ค่ามาตรฐานระดับเสียงสูงสุด / Lmax		115 dB (A)		
ค่าระดับเสียงเฉลี่ยกลางวันกลางคืน (Ldn)		67.2		


ค่ามาตรฐาน : มาตรฐานกระทรวงอุตสาหกรรม เรื่อง กำหนดค่าระดับเสียงการรบกวนและระดับเสียงที่เกิดจากการประกอบกิจการโรงงาน พ.ศ. 2548

ชื่อผู้ตรวจวัด/วิเคราะห์: บริษัท เฮลท์ แอนด์ เอ็นไวเทค จำกัด

ชื่อผู้บันทึก (ประจำสถานีตรวจวัด): นายวราวุธ สว่างทราย และ นายภาสกร หมอนทอง

ชื่อผู้ตรวจสอบ/ควบคุม: นายรุ่ง ฤทธิญาณ

  
.....  
(นายประสารณ์ เจียะเปี่ยม)  
ผู้จัดการทั่วไป


  
.....  
(นายรุ่ง ฤทธิญาณ)  
กรรมการผู้จัดการ

วันที่ตรวจวัด	เวลาตรวจวัด	ค่าระดับเสียงเฉลี่ย (Equivalent Sound Pressure Level) (dB(A))		
		LAeq	Lmax	L90
22 ธ.ค. 65	15.00 น.	62.4	85.1	56.7
22 ธ.ค. 65	16.00 น.	61.7	86.8	55.8
22 ธ.ค. 65	17.00 น.	60.8	83.5	56.7
22 ธ.ค. 65	18.00 น.	63.0	84.6	59.2
22 ธ.ค. 65	19.00 น.	57.8	81.3	55.2
22 ธ.ค. 65	20.00 น.	62.2	83.7	58.5
22 ธ.ค. 65	21.00 น.	61.0	85.6	57.5
22 ธ.ค. 65	22.00 น.	58.8	78.1	56.4
22 ธ.ค. 65	23.00 น.	61.7	80.6	57.5
23 ธ.ค. 65	00.00 น.	57.1	84.6	54.7
23 ธ.ค. 65	01.00 น.	61.7	82.5	57.8
23 ธ.ค. 65	02.00 น.	63.3	86.2	59.2
23 ธ.ค. 65	03.00 น.	57.9	85.5	55.3
23 ธ.ค. 65	04.00 น.	56.9	77.1	55.1
23 ธ.ค. 65	05.00 น.	59.8	84.9	56.1
23 ธ.ค. 65	06.00 น.	62.3	92.4	59.0
23 ธ.ค. 65	07.00 น.	62.1	85.7	58.2
23 ธ.ค. 65	08.00 น.	61.7	84.6	56.3
23 ธ.ค. 65	09.00 น.	62.8	95.2	56.3
23 ธ.ค. 65	10.00 น.	63.8	85.2	59.5
23 ธ.ค. 65	11.00 น.	62.2	86.6	55.7
23 ธ.ค. 65	12.00 น.	63.6	85.7	60.5
23 ธ.ค. 65	13.00 น.	64.0	92.2	61.5
23 ธ.ค. 65	14.00 น.	66.3	96.6	62.5
ระดับเสียง 24 ชั่วโมง		62.0	-	57.6
ระดับเสียงสูงสุด		-	96.6	-
ค่ามาตรฐานระดับเสียง 24 ชั่วโมง / LAeq		70 dB (A)		
ค่ามาตรฐานระดับเสียงสูงสุด / Lmax		115 dB (A)		
ค่าระดับเสียงเฉลี่ยกลางวันกลางคืน (Ldn)		67.3		

ค่ามาตรฐาน : มาตรฐานกระทรวงอุตสาหกรรม เรื่อง กำหนดค่าระดับเสียงการรบกวนและระดับเสียงที่เกิดจากการประกอบกิจการโรงงาน พ.ศ. 2548

ชื่อผู้ตรวจวัด/วิเคราะห์: บริษัท เฮลท์ แอนด์ เอ็นไวเทค จำกัด  
 ชื่อผู้บันทึก (ประจำสถานีตรวจวัด): นายวราวุธ สาแก้วทราย และ นายภาสกร หมอนทอง  
 ชื่อผู้ตรวจสอบ/ควบคุม: นายรุ่ง ฤทธิญาณ

  
 (นายประสานน์ เจียบแหลม)  
 ผู้จัดการทั่วไป

  
 (นายรุ่ง ฤทธิญาณ)  
 กรรมการผู้จัดการ




วันที่ตรวจวัด	เวลาตรวจวัด	ค่าระดับเสียงเฉลี่ย (Equivalent Sound Pressure Level) (dB(A))		
		L <sub>Aeq</sub>	L <sub>max</sub>	L <sub>90</sub>
23 ธ.ค. 65	15.00 น.	64.7	83.4	61.7
23 ธ.ค. 65	16.00 น.	65.1	86.3	61.6
23 ธ.ค. 65	17.00 น.	65.0	92.6	62.0
23 ธ.ค. 65	18.00 น.	64.8	84.3	62.8
23 ธ.ค. 65	19.00 น.	63.8	83.6	62.2
23 ธ.ค. 65	20.00 น.	62.8	80.2	61.9
23 ธ.ค. 65	21.00 น.	61.0	84.4	58.2
23 ธ.ค. 65	22.00 น.	59.6	81.6	57.5
23 ธ.ค. 65	23.00 น.	59.7	80.1	58.1
24 ธ.ค. 65	00.00 น.	61.4	82.9	59.6
24 ธ.ค. 65	01.00 น.	64.3	83.5	61.1
24 ธ.ค. 65	02.00 น.	63.5	80.0	62.1
24 ธ.ค. 65	03.00 น.	61.7	83.0	60.0
24 ธ.ค. 65	04.00 น.	64.2	78.9	61.7
24 ธ.ค. 65	05.00 น.	65.3	84.0	61.6
24 ธ.ค. 65	06.00 น.	62.2	82.5	60.1
24 ธ.ค. 65	07.00 น.	64.3	80.6	60.6
24 ธ.ค. 65	08.00 น.	65.7	90.3	61.0
24 ธ.ค. 65	09.00 น.	65.9	94.5	59.7
24 ธ.ค. 65	10.00 น.	64.0	85.3	58.7
24 ธ.ค. 65	11.00 น.	63.4	81.7	59.8
24 ธ.ค. 65	12.00 น.	64.6	84.2	61.0
24 ธ.ค. 65	13.00 น.	64.9	84.8	61.9
24 ธ.ค. 65	14.00 น.	65.5	82.1	62.0
ระดับเสียง 24 ชั่วโมง		64.0	-	60.7
ระดับเสียงสูงสุด		-	94.5	-
ค่ามาตรฐานระดับเสียง 24 ชั่วโมง / L <sub>Aeq</sub>		70 dB (A)		
ค่ามาตรฐานระดับเสียงสูงสุด / L <sub>max</sub>		115 dB (A)		
ค่าระดับเสียงเฉลี่ยกลางวันกลางคืน (L <sub>dn</sub> )		69.5		

ค่ามาตรฐาน : มาตรฐานกระทรวงอุตสาหกรรม เรื่อง กำหนดค่าระดับเสียงการรบกวนและระดับเสียงที่เกิดจากการประกอบกิจการโรงงาน พ.ศ. 2548

ชื่อผู้ตรวจวัด/วิเคราะห์: บริษัท เฮลท์ แอนด์ เอ็นไวเทค จำกัด  
 ชื่อผู้บันทึก (ประจำสถานีตรวจวัด): นายวราวุธ สาแก้วทราย และ นายภาสกร หมอนทอง  
 ชื่อผู้ตรวจสอบ/ควบคุม: นายรุ่ง ฤทธิญาณ

  
 (นายประสาธน์ เจียบแหลม)  
 ผู้จัดการทั่วไป


  
 (นายรุ่ง ฤทธิญาณ)  
 กรรมการผู้จัดการ

วันที่ตรวจวัด	เวลาตรวจวัด	ค่าระดับเสียงเฉลี่ย (Equivalent Sound Pressure Level) (dB(A))		
		L <sub>Aeq</sub>	L <sub>max</sub>	L <sub>90</sub>
24 ธ.ค. 65	15.00 น.	63.2	81.3	59.8
24 ธ.ค. 65	16.00 น.	64.3	83.3	60.8
24 ธ.ค. 65	17.00 น.	63.3	82.3	59.9
24 ธ.ค. 65	18.00 น.	61.2	86.1	58.1
24 ธ.ค. 65	19.00 น.	61.1	74.1	59.3
24 ธ.ค. 65	20.00 น.	63.4	73.8	62.0
24 ธ.ค. 65	21.00 น.	60.8	80.9	58.5
24 ธ.ค. 65	22.00 น.	63.8	76.9	60.9
24 ธ.ค. 65	23.00 น.	62.9	83.7	59.6
25 ธ.ค. 65	00.00 น.	60.2	78.4	58.6
25 ธ.ค. 65	01.00 น.	62.3	83.1	59.2
25 ธ.ค. 65	02.00 น.	60.3	79.3	58.8
25 ธ.ค. 65	03.00 น.	60.1	83.4	58.4
25 ธ.ค. 65	04.00 น.	58.7	81.2	57.4
25 ธ.ค. 65	05.00 น.	60.1	78.6	58.1
25 ธ.ค. 65	06.00 น.	64.7	83.5	60.5
25 ธ.ค. 65	07.00 น.	63.6	84.9	60.1
25 ธ.ค. 65	08.00 น.	63.2	84.5	59.2
25 ธ.ค. 65	09.00 น.	63.3	83.1	59.8
25 ธ.ค. 65	10.00 น.	63.6	84.8	60.3
25 ธ.ค. 65	11.00 น.	62.3	83.0	58.5
25 ธ.ค. 65	12.00 น.	63.8	83.8	59.2
25 ธ.ค. 65	13.00 น.	63.2	83.2	59.2
25 ธ.ค. 65	14.00 น.	63.2	82.4	59.7
ระดับเสียง 24 ชั่วโมง		62.6	-	59.4
ระดับเสียงสูงสุด		-	86.1	-
ค่ามาตรฐานระดับเสียง 24 ชั่วโมง / L <sub>Aeq</sub>		70 dB (A)		
ค่ามาตรฐานระดับเสียงสูงสุด / L <sub>max</sub>		115 dB (A)		
ค่าระดับเสียงเฉลี่ยกลางวันกลางคืน (L <sub>dn</sub> )		68.5		

ค่ามาตรฐาน : มาตรฐานกระทรวงอุตสาหกรรม เรื่อง กำหนดค่าระดับเสียงการรบกวนและระดับเสียงที่เกิดจากการประกอบกิจการโรงงาน พ.ศ. 2548

ชื่อผู้ตรวจวัด/วิเคราะห์: บริษัท เฮลท์ แอนด์ เอ็นไวเทค จำกัด  
 ชื่อผู้บันทึก (ประจำสถานีตรวจวัด): นายวราวุธ สว่างทราย และ นายภาสกร หมอนทอง  
 ชื่อผู้ตรวจสอบ/ควบคุม: นายรุ่ง ฤทธิญาณ

  
 (นายประสาธน์ เจียบแหลม)  
 ผู้จัดการทั่วไป

  
 (นายรุ่ง ฤทธิญาณ)  
 กรรมการผู้จัดการ




วันที่ตรวจวัด	เวลาตรวจวัด	ค่าระดับเสียงเฉลี่ย (Equivalent Sound Pressure Level) (dB(A))		
		LAeq	Lmax	L90
25 ธ.ค. 65	15.00 น.	63.8	84.4	60.5
25 ธ.ค. 65	16.00 น.	64.7	88.2	61.1
25 ธ.ค. 65	17.00 น.	64.8	83.7	61.2
25 ธ.ค. 65	18.00 น.	64.4	85.4	60.9
25 ธ.ค. 65	19.00 น.	63.9	81.4	61.5
25 ธ.ค. 65	20.00 น.	62.7	80.4	60.4
25 ธ.ค. 65	21.00 น.	62.7	83.7	60.4
25 ธ.ค. 65	22.00 น.	62.9	84.4	60.3
25 ธ.ค. 65	23.00 น.	61.0	79.9	59.6
26 ธ.ค. 65	00.00 น.	60.9	82.1	59.3
26 ธ.ค. 65	01.00 น.	63.6	85.5	60.7
26 ธ.ค. 65	02.00 น.	63.4	82.1	60.3
26 ธ.ค. 65	03.00 น.	59.9	81.4	59.0
26 ธ.ค. 65	04.00 น.	62.8	85.2	60.5
26 ธ.ค. 65	05.00 น.	62.4	82.9	59.7
26 ธ.ค. 65	06.00 น.	63.8	81.3	61.3
26 ธ.ค. 65	07.00 น.	63.9	86.4	61.4
26 ธ.ค. 65	08.00 น.	65.6	86.4	62.0
26 ธ.ค. 65	09.00 น.	65.1	83.5	61.5
26 ธ.ค. 65	10.00 น.	64.4	83.8	61.0
26 ธ.ค. 65	11.00 น.	63.5	83.9	60.2
26 ธ.ค. 65	12.00 น.	65.0	82.5	61.9
26 ธ.ค. 65	13.00 น.	65.1	85.4	60.6
26 ธ.ค. 65	14.00 น.	63.1	83.1	59.8
ระดับเสียง 24 ชั่วโมง		63.7	-	60.6
ระดับเสียงสูงสุด		-	88.2	-
ค่ามาตรฐานระดับเสียง 24 ชั่วโมง / LAeq		70 dB (A)		
ค่ามาตรฐานระดับเสียงสูงสุด / Lmax		115 dB (A)		
ค่าระดับเสียงเฉลี่ยกลางวันกลางคืน (Ldn)		69.2		

ค่ามาตรฐาน : มาตรฐานกระทรวงอุตสาหกรรม เรื่อง กำหนดค่าระดับเสียงการรบกวนและระดับเสียงที่เกิดจากการประกอบกิจการโรงงาน พ.ศ. 2548

ชื่อผู้ตรวจวัด/วิเคราะห์: บริษัท เฮลท์ แอนด์ เอ็นไวเทค จำกัด  
 ชื่อผู้บันทึก (ประจำสถานีตรวจวัด): นายวราวุธ สาแก้วทราย และ นายภาสกร หมอนทอง  
 ชื่อผู้ตรวจสอบ/ควบคุม: นายรุ่ง ฤทธิญาณ

  
 (นายประสารณ์ เขียบแหลม)  
 ผู้จัดการทั่วไป


  
 (นายรุ่ง ฤทธิญาณ)  
 กรรมการผู้จัดการ

วันที่ตรวจวัด	เวลาตรวจวัด	ค่าระดับเสียงเฉลี่ย (Equivalent Sound Pressure Level) (dB(A))		
		LAeq	Lmax	L90
26 ธ.ค. 65	15.00 น.	64.5	87.1	60.6
26 ธ.ค. 65	16.00 น.	66.3	82.4	62.9
26 ธ.ค. 65	17.00 น.	63.9	84.6	61.0
26 ธ.ค. 65	18.00 น.	63.0	84.8	60.1
26 ธ.ค. 65	19.00 น.	64.2	85.0	61.3
26 ธ.ค. 65	20.00 น.	62.7	83.8	60.5
26 ธ.ค. 65	21.00 น.	63.9	79.9	61.3
26 ธ.ค. 65	22.00 น.	63.6	84.8	61.0
26 ธ.ค. 65	23.00 น.	62.5	84.4	59.1
27 ธ.ค. 65	00.00 น.	62.9	81.5	60.4
27 ธ.ค. 65	01.00 น.	63.3	77.2	60.6
27 ธ.ค. 65	02.00 น.	62.7	86.0	59.7
27 ธ.ค. 65	03.00 น.	61.7	80.4	59.7
27 ธ.ค. 65	04.00 น.	62.9	81.6	60.4
27 ธ.ค. 65	05.00 น.	62.9	83.4	60.7
27 ธ.ค. 65	06.00 น.	64.6	84.6	61.8
27 ธ.ค. 65	07.00 น.	64.1	88.0	61.1
27 ธ.ค. 65	08.00 น.	63.9	81.0	61.0
27 ธ.ค. 65	09.00 น.	63.6	83.6	60.9
27 ธ.ค. 65	10.00 น.	63.7	77.4	60.7
27 ธ.ค. 65	11.00 น.	63.8	77.0	60.4
27 ธ.ค. 65	12.00 น.	64.9	81.6	61.3
27 ธ.ค. 65	13.00 น.	64.3	82.1	61.3
27 ธ.ค. 65	14.00 น.	62.2	76.3	59.6
ระดับเสียง 24 ชั่วโมง		63.7	-	60.7
ระดับเสียงสูงสุด		-	88.0	-
ค่ามาตรฐานระดับเสียง 24 ชั่วโมง / LAeq		70 dB (A)		
ค่ามาตรฐานระดับเสียงสูงสุด / Lmax		115 dB (A)		
ค่าระดับเสียงเฉลี่ยกลางวันกลางคืน (Ldn)		69.7		

ค่ามาตรฐาน : มาตรฐานกระทรวงอุตสาหกรรม เรื่อง กำหนดค่าระดับเสียงการรบกวนและระดับเสียงที่เกิดจากการประกอบกิจการโรงงาน พ.ศ. 2548

ชื่อผู้ตรวจวัด/วิเคราะห์: บริษัท เฮลท์ แอนด์ เอ็นไวเทค จำกัด  
 ชื่อผู้บันทึก (ประจำสถานีตรวจวัด): นายวราวุธ สกนันทราช และ นายภาสกร หมอนทอง  
 ชื่อผู้ตรวจสอบ/ควบคุม: นายรุ่ง ฤทธิญาณ

  
 (นายประสารน์ เจียบแหลม)  
 ผู้จัดการทั่วไป

  
 (นายรุ่ง ฤทธิญาณ)  
 กรรมการผู้จัดการ



การตรวจวัดระดับความดังของเสียงเฉลี่ย 5 นาที

ตำแหน่งที่เกิดสถานีตรวจวัด : บ้านที่ติดโรงงานมากที่สุดทิศเหนือโรงงานไฟฟ้า ตำแหน่งที่เกิด UTM ของสถานีตรวจวัด : 47P 616181E 1745195N ระหว่างวันที่: 20-27 ธันวาคม 2565

วันที่ตรวจ	เวลาตรวจวัด	L <sub>Aeq</sub>	L <sub>max</sub>	L <sub>90</sub>	วันที่ตรวจ	เวลาตรวจวัด	L <sub>Aeq</sub>	L <sub>max</sub>	L <sub>90</sub>	วันที่ตรวจ	เวลาตรวจวัด	L <sub>Aeq</sub>	L <sub>max</sub>	L <sub>90</sub>
20 ธ.ค. 65	15.00 น.	54.0	63.3	52.1	20 ธ.ค. 65	17.00 น.	63.1	80.6	54.4	20 ธ.ค. 65	19.00 น.	62.8	75.9	57.6
20 ธ.ค. 65	15.05 น.	54.1	66.1	52.1	20 ธ.ค. 65	17.05 น.	64.3	84.9	54.2	20 ธ.ค. 65	19.05 น.	62.0	76.5	55.6
20 ธ.ค. 65	15.10 น.	53.2	60.4	50.7	20 ธ.ค. 65	17.10 น.	59.3	78.9	54.6	20 ธ.ค. 65	19.10 น.	67.6	83.5	56.6
20 ธ.ค. 65	15.15 น.	53.7	60.7	50.6	20 ธ.ค. 65	17.15 น.	55.7	64.6	54.4	20 ธ.ค. 65	19.15 น.	67.3	73.5	66.2
20 ธ.ค. 65	15.20 น.	55.1	63.2	53.6	20 ธ.ค. 65	17.20 น.	57.9	73.7	54.4	20 ธ.ค. 65	19.20 น.	62.1	70.4	54.8
20 ธ.ค. 65	15.25 น.	54.4	61.7	52.7	20 ธ.ค. 65	17.25 น.	57.2	67.8	55.0	20 ธ.ค. 65	19.25 น.	58.7	73.9	54.0
20 ธ.ค. 65	15.30 น.	60.1	84.2	54.4	20 ธ.ค. 65	17.30 น.	59.3	67.9	55.8	20 ธ.ค. 65	19.30 น.	60.4	69.0	54.6
20 ธ.ค. 65	15.35 น.	61.2	81.2	55.2	20 ธ.ค. 65	17.35 น.	58.2	73.2	55.0	20 ธ.ค. 65	19.35 น.	55.1	62.1	53.8
20 ธ.ค. 65	15.40 น.	59.2	74.5	54.4	20 ธ.ค. 65	17.40 น.	63.0	80.6	55.0	20 ธ.ค. 65	19.40 น.	61.8	80.2	54.2
20 ธ.ค. 65	15.45 น.	59.3	73.4	54.8	20 ธ.ค. 65	17.45 น.	57.2	65.3	55.2	20 ธ.ค. 65	19.45 น.	56.7	70.4	54.6
20 ธ.ค. 65	15.50 น.	62.9	80.3	54.8	20 ธ.ค. 65	17.50 น.	63.2	73.1	57.4	20 ธ.ค. 65	19.50 น.	57.1	65.5	54.6
20 ธ.ค. 65	15.55 น.	61.7	77.9	55.2	20 ธ.ค. 65	17.55 น.	65.1	75.2	59.8	20 ธ.ค. 65	19.55 น.	62.2	78.6	56.0
20 ธ.ค. 65	16.00 น.	63.3	81.6	56.4	20 ธ.ค. 65	18.00 น.	66.1	84.2	57.6	20 ธ.ค. 65	20.00 น.	57.9	68.3	55.8
20 ธ.ค. 65	16.05 น.	62.2	77.9	55.0	20 ธ.ค. 65	18.05 น.	59.3	67.5	57.2	20 ธ.ค. 65	20.05 น.	56.4	62.3	55.6
20 ธ.ค. 65	16.10 น.	62.0	73.4	56.0	20 ธ.ค. 65	18.10 น.	57.4	68.2	53.8	20 ธ.ค. 65	20.10 น.	56.5	59.5	55.8
20 ธ.ค. 65	16.15 น.	60.7	72.3	56.8	20 ธ.ค. 65	18.15 น.	60.9	70.7	54.8	20 ธ.ค. 65	20.15 น.	56.5	63.6	55.6
20 ธ.ค. 65	16.20 น.	61.7	71.1	57.0	20 ธ.ค. 65	18.20 น.	63.8	73.3	59.8	20 ธ.ค. 65	20.20 น.	56.6	62.9	55.6
20 ธ.ค. 65	16.25 น.	66.8	79.2	57.4	20 ธ.ค. 65	18.25 น.	64.2	81.2	55.8	20 ธ.ค. 65	20.25 น.	56.0	63.0	55.2
20 ธ.ค. 65	16.30 น.	66.9	77.7	56.8	20 ธ.ค. 65	18.30 น.	55.8	63.8	54.4	20 ธ.ค. 65	20.30 น.	55.5	60.3	54.4
20 ธ.ค. 65	16.35 น.	61.9	73.1	60.0	20 ธ.ค. 65	18.35 น.	56.3	63.7	55.2	20 ธ.ค. 65	20.35 น.	61.1	77.4	54.6
20 ธ.ค. 65	16.40 น.	63.1	74.3	59.8	20 ธ.ค. 65	18.40 น.	55.9	63.7	54.6	20 ธ.ค. 65	20.40 น.	58.2	65.9	55.2
20 ธ.ค. 65	16.45 น.	62.7	72.1	61.0	20 ธ.ค. 65	18.45 น.	62.5	74.6	55.2	20 ธ.ค. 65	20.45 น.	63.5	78.5	56.4
20 ธ.ค. 65	16.50 น.	62.5	76.0	55.2	20 ธ.ค. 65	18.50 น.	66.2	74.9	58.6	20 ธ.ค. 65	20.50 น.	64.7	76.4	59.0
20 ธ.ค. 65	16.55 น.	60.4	74.7	55.4	20 ธ.ค. 65	18.55 น.	60.0	68.1	57.8	20 ธ.ค. 65	20.55 น.	59.8	73.0	57.2

ชื่อผู้ตรวจวัด/วิเคราะห์: บริษัท เอลส์ แอนด์ เอ็นไวเทค จำกัด      ชื่อผู้บันทึก (ประจำสถานีตรวจวัด): นายวรุตต สาแก่งทราย และ นายภาสกร หมอนทอง      ชื่อผู้ตรวจสอบ/ควบคุม: นายรุ่ง ฤทธิญาณ

.....  
(นายประสาธน์ เฉียบแหลม)  
ผู้จัดการทั่วไป

.....  
(นายรุ่ง ฤทธิญาณ)  
กรรมการผู้จัดการ



ตำแหน่งฟักัดสถานีตรวจวัด : บ้านที่ติดโรงงานมากที่สุดที่เห็นโรงงานไฟฟ้า ตำแหน่งฟักัด UTM ของสถานีตรวจวัด : 47P 616181E 1745195N

วันที่ตรวจ	เวลาตรวจวัด	L Aeq	Lmax	L90	วันที่ตรวจ	เวลาตรวจวัด	L Aeq	Lmax	L90	วันที่ตรวจ	เวลาตรวจวัด	L Aeq	Lmax	L90
20 ธ.ค. 65	21.00 น.	63.7	83.6	57.0	20 ธ.ค. 65	23.00 น.	55.5	59.8	54.4	21 ธ.ค. 65	01.00 น.	56.2	58.8	55.4
20 ธ.ค. 65	21.05 น.	59.6	75.0	55.8	20 ธ.ค. 65	23.05 น.	59.7	77.8	54.0	21 ธ.ค. 65	01.05 น.	57.2	76.7	55.6
20 ธ.ค. 65	21.10 น.	63.8	81.1	56.0	20 ธ.ค. 65	23.10 น.	55.3	58.5	54.2	21 ธ.ค. 65	01.10 น.	56.4	59.7	55.6
20 ธ.ค. 65	21.15 น.	57.3	66.7	54.8	20 ธ.ค. 65	23.15 น.	61.7	79.1	54.8	21 ธ.ค. 65	01.15 น.	61.5	80.2	54.6
20 ธ.ค. 65	21.20 น.	57.5	64.9	56.2	20 ธ.ค. 65	23.20 น.	56.2	60.8	55.2	21 ธ.ค. 65	01.20 น.	55.3	58.8	54.0
20 ธ.ค. 65	21.25 น.	60.1	66.5	56.0	20 ธ.ค. 65	23.25 น.	56.0	60.3	55.0	21 ธ.ค. 65	01.25 น.	56.0	58.8	55.0
20 ธ.ค. 65	21.30 น.	60.9	67.7	57.4	20 ธ.ค. 65	23.30 น.	56.1	60.5	55.2	21 ธ.ค. 65	01.30 น.	60.3	73.3	55.4
20 ธ.ค. 65	21.35 น.	61.3	80.5	56.4	20 ธ.ค. 65	23.35 น.	56.6	67.1	55.2	21 ธ.ค. 65	01.35 น.	61.5	73.0	58.2
20 ธ.ค. 65	21.40 น.	64.8	79.7	59.0	20 ธ.ค. 65	23.40 น.	56.2	60.6	55.2	21 ธ.ค. 65	01.40 น.	62.0	86.5	55.6
20 ธ.ค. 65	21.45 น.	60.9	78.8	56.4	20 ธ.ค. 65	23.45 น.	58.1	64.5	56.0	21 ธ.ค. 65	01.45 น.	64.5	88.8	57.2
20 ธ.ค. 65	21.50 น.	61.0	69.9	56.8	20 ธ.ค. 65	23.50 น.	62.4	83.0	55.0	21 ธ.ค. 65	01.50 น.	60.8	81.7	56.0
20 ธ.ค. 65	21.55 น.	64.8	79.2	59.4	20 ธ.ค. 65	23.55 น.	63.5	72.0	57.4	21 ธ.ค. 65	01.55 น.	63.1	71.0	57.0
20 ธ.ค. 65	22.00 น.	62.6	70.1	57.8	21 ธ.ค. 65	00.00 น.	62.6	71.4	61.2	21 ธ.ค. 65	02.00 น.	62.7	79.6	54.6
20 ธ.ค. 65	22.05 น.	60.4	69.8	55.2	21 ธ.ค. 65	00.05 น.	60.6	68.9	55.0	21 ธ.ค. 65	02.05 น.	59.7	71.4	57.4
20 ธ.ค. 65	22.10 น.	64.0	79.7	58.6	21 ธ.ค. 65	01.10 น.	55.8	60.4	55.0	21 ธ.ค. 65	02.10 น.	61.8	73.8	58.0
20 ธ.ค. 65	22.15 น.	62.8	70.3	60.4	21 ธ.ค. 65	01.15 น.	61.0	72.2	54.6	21 ธ.ค. 65	02.15 น.	59.5	66.3	56.0
20 ธ.ค. 65	22.20 น.	60.7	68.5	59.0	21 ธ.ค. 65	01.20 น.	67.7	77.4	65.6	21 ธ.ค. 65	02.20 น.	56.9	64.8	54.4
20 ธ.ค. 65	22.25 น.	60.1	67.1	56.6	21 ธ.ค. 65	01.25 น.	68.4	72.0	64.6	21 ธ.ค. 65	02.25 น.	55.0	58.3	54.0
20 ธ.ค. 65	22.30 น.	62.6	72.9	56.0	21 ธ.ค. 65	01.30 น.	69.6	73.6	69.0	21 ธ.ค. 65	02.30 น.	56.3	67.2	54.0
20 ธ.ค. 65	22.35 น.	68.7	74.8	65.8	21 ธ.ค. 65	01.35 น.	64.3	69.7	63.4	21 ธ.ค. 65	02.35 น.	64.7	73.1	63.2
20 ธ.ค. 65	22.40 น.	68.7	74.5	62.2	21 ธ.ค. 65	01.40 น.	57.5	71.8	55.0	21 ธ.ค. 65	02.40 น.	63.3	70.9	54.8
20 ธ.ค. 65	22.45 น.	63.2	70.6	62.0	21 ธ.ค. 65	01.45 น.	59.9	75.5	55.0	21 ธ.ค. 65	02.45 น.	60.7	77.6	53.6
20 ธ.ค. 65	22.50 น.	61.5	72.5	56.2	21 ธ.ค. 65	01.50 น.	55.9	64.1	54.6	21 ธ.ค. 65	02.50 น.	55.9	65.4	53.8
20 ธ.ค. 65	22.55 น.	56.1	61.2	54.6	21 ธ.ค. 65	01.55 น.	55.9	58.7	55.0	21 ธ.ค. 65	02.55 น.	55.1	59.8	54.2

ชื่อผู้ตรวจวัด/วิเคราะห์: บริษัท เฮลท์ แอนด์ เอ็นไวเทค จำกัด      ชื่อผู้บันทึก (ประจำสถานีตรวจวัด): นายวรุต สว่างทราย และ นายภาสกร หมอนทอง      ชื่อผู้ตรวจสอบ/ควบคุม: นายรุ่ง ฤทธิญาณ

.....  
(นายประสาธน์ เลียบแหลม)  
ผู้จัดการทั่วไป

.....  
(นายรุ่ง ฤทธิญาณ)  
กรรมการผู้จัดการ




ตำแหน่งที่พักสถานีวิตรวดวัด : บ้านที่ติดโรงงานมากที่สุดที่เห็นโรงงานไฟฟ้า ตำแหน่งที่พัก UTM ของสถานีตรวดวัด : 47P 616181E 1745195N

วันที่ตรวจ	เวลาตรวจวัด	LAeq	Lmax	L90	วันที่ตรวจ	เวลาตรวจวัด	LAeq	Lmax	L90	วันที่ตรวจ	เวลาตรวจวัด	LAeq	Lmax	L90
21 ธ.ค. 65	03.00 น.	55.5	58.9	54.6	21 ธ.ค. 65	05.00 น.	60.4	80.1	53.8	21 ธ.ค. 65	07.00 น.	59.8	73.1	54.8
21 ธ.ค. 65	03.05 น.	56.2	61.1	55.2	21 ธ.ค. 65	05.05 น.	55.9	61.6	54.8	21 ธ.ค. 65	07.05 น.	59.7	76.3	55.0
21 ธ.ค. 65	03.10 น.	55.8	58.8	54.8	21 ธ.ค. 65	05.10 น.	55.2	59.7	54.2	21 ธ.ค. 65	07.10 น.	61.9	69.6	59.2
21 ธ.ค. 65	03.15 น.	55.4	58.6	54.6	21 ธ.ค. 65	05.15 น.	55.3	63.1	53.4	21 ธ.ค. 65	07.15 น.	63.9	71.7	59.4
21 ธ.ค. 65	03.20 น.	57.1	74.6	54.4	21 ธ.ค. 65	05.20 น.	55.8	60.4	54.4	21 ธ.ค. 65	07.20 น.	59.6	67.4	56.0
21 ธ.ค. 65	03.25 น.	55.3	62.5	54.6	21 ธ.ค. 65	05.25 น.	58.2	65.3	55.6	21 ธ.ค. 65	07.25 น.	65.6	84.7	55.2
21 ธ.ค. 65	03.30 น.	63.5	82.6	55.2	21 ธ.ค. 65	05.30 น.	57.3	65.7	55.4	21 ธ.ค. 65	07.30 น.	59.0	73.5	53.2
21 ธ.ค. 65	03.35 น.	55.8	58.7	55.2	21 ธ.ค. 65	05.35 น.	66.8	79.3	59.8	21 ธ.ค. 65	07.35 น.	55.5	67.5	53.2
21 ธ.ค. 65	03.40 น.	55.4	58.8	54.6	21 ธ.ค. 65	05.40 น.	63.0	73.0	59.8	21 ธ.ค. 65	07.40 น.	63.4	81.0	55.2
21 ธ.ค. 65	03.45 น.	55.4	60.2	54.2	21 ธ.ค. 65	05.45 น.	61.1	68.4	58.2	21 ธ.ค. 65	07.45 น.	58.7	78.1	55.2
21 ธ.ค. 65	03.50 น.	55.6	60.6	54.6	21 ธ.ค. 65	05.50 น.	57.7	60.3	56.8	21 ธ.ค. 65	07.50 น.	55.0	60.7	53.8
21 ธ.ค. 65	03.55 น.	56.2	61.3	55.2	21 ธ.ค. 65	05.55 น.	58.2	66.6	56.4	21 ธ.ค. 65	07.55 น.	54.9	61.7	53.6
21 ธ.ค. 65	04.00 น.	55.4	59.6	54.2	21 ธ.ค. 65	06.00 น.	57.3	61.7	55.8	21 ธ.ค. 65	08.00 น.	61.2	80.9	54.6
21 ธ.ค. 65	04.05 น.	62.9	81.2	54.6	21 ธ.ค. 65	06.05 น.	57.9	68.2	55.4	21 ธ.ค. 65	08.05 น.	64.7	80.7	54.6
21 ธ.ค. 65	04.10 น.	55.0	61.3	53.6	21 ธ.ค. 65	06.10 น.	62.5	72.1	56.8	21 ธ.ค. 65	08.10 น.	67.0	76.9	55.0
21 ธ.ค. 65	04.15 น.	54.8	60.1	53.6	21 ธ.ค. 65	06.15 น.	64.1	70.0	63.0	21 ธ.ค. 65	08.15 น.	67.4	82.8	59.6
21 ธ.ค. 65	04.20 น.	55.9	66.3	54.8	21 ธ.ค. 65	06.20 น.	64.9	69.8	63.2	21 ธ.ค. 65	08.20 น.	66.4	74.7	61.0
21 ธ.ค. 65	04.25 น.	55.6	58.9	54.8	21 ธ.ค. 65	06.25 น.	62.0	72.3	56.6	21 ธ.ค. 65	08.25 น.	62.7	77.5	59.4
21 ธ.ค. 65	04.30 น.	55.9	61.2	54.8	21 ธ.ค. 65	06.30 น.	59.8	76.5	57.4	21 ธ.ค. 65	08.30 น.	62.2	71.9	56.8
21 ธ.ค. 65	04.35 น.	55.7	60.5	54.6	21 ธ.ค. 65	06.35 น.	63.9	81.6	57.2	21 ธ.ค. 65	08.35 น.	63.2	69.8	58.4
21 ธ.ค. 65	04.40 น.	56.0	59.9	55.0	21 ธ.ค. 65	06.40 น.	62.7	69.8	57.8	21 ธ.ค. 65	08.40 น.	60.3	68.1	58.2
21 ธ.ค. 65	04.45 น.	56.5	61.7	54.8	21 ธ.ค. 65	06.45 น.	63.9	78.8	57.2	21 ธ.ค. 65	08.45 น.	59.9	71.5	57.8
21 ธ.ค. 65	04.50 น.	56.7	73.9	54.8	21 ธ.ค. 65	06.50 น.	61.4	73.6	57.4	21 ธ.ค. 65	08.50 น.	66.7	82.0	59.6
21 ธ.ค. 65	04.55 น.	57.1	70.3	53.8	21 ธ.ค. 65	06.55 น.	63.0	77.8	58.8	21 ธ.ค. 65	08.55 น.	67.0	83.6	61.4

ชื่อผู้ตรวจวัด/วิเคราะห์; บริษัท เฮลท์ แอนด์ เอ็นไวเทค จำกัด      ชื่อผู้บันทึก (ประจำสถานีวิตรวดวัด); นายวรุต สว่างขจรชัย และ นายภาสกร หมอนทอง      ชื่อผู้ตรวจสอบ/ควบคุม; นายรุ่ง ฤทธิญาณ

  
.....  
(นายประสาธน์ เฉียบแหลม)  
ผู้จัดการทั่วไป


  
.....  
(นายรุ่ง ฤทธิญาณ)  
กรรมการผู้จัดการ




ตำแหน่งפקัดสถานีตรวจวัด : บ้านที่ติดโรงงานมากที่สุดที่เห็นโรงงานไฟฟ้า ตำแหน่งפקัด UTM ของสถานีตรวจวัด : 47P 616181E 1745195N

วันที่ตรวจ	เวลาตรวจวัด	LAeq	Lmax	L90	วันที่ตรวจ	เวลาตรวจวัด	LAeq	Lmax	L90	วันที่ตรวจ	เวลาตรวจวัด	LAeq	Lmax	L90
21 ธ.ค. 65	09.00 น.	63.5	75.0	60.6	21 ธ.ค. 65	11.00 น.	62.8	77.2	57.6	21 ธ.ค. 65	13.00 น.	66.6	77.9	61.8
21 ธ.ค. 65	09.05 น.	64.4	78.8	59.0	21 ธ.ค. 65	11.05 น.	61.5	78.8	55.8	21 ธ.ค. 65	13.05 น.	64.7	75.2	62.2
21 ธ.ค. 65	09.10 น.	64.6	78.3	56.6	21 ธ.ค. 65	11.10 น.	61.9	77.6	55.8	21 ธ.ค. 65	13.10 น.	67.3	81.5	62.6
21 ธ.ค. 65	09.15 น.	65.5	81.0	56.4	21 ธ.ค. 65	11.15 น.	60.3	78.6	55.8	21 ธ.ค. 65	13.15 น.	64.4	76.0	61.8
21 ธ.ค. 65	09.20 น.	64.0	73.9	61.4	21 ธ.ค. 65	11.20 น.	63.6	77.5	55.8	21 ธ.ค. 65	13.20 น.	63.6	77.9	61.2
21 ธ.ค. 65	09.25 น.	62.6	72.2	56.8	21 ธ.ค. 65	11.25 น.	64.5	79.3	54.8	21 ธ.ค. 65	13.25 น.	65.2	77.8	61.6
21 ธ.ค. 65	09.30 น.	64.4	76.6	57.4	21 ธ.ค. 65	11.30 น.	63.6	73.7	56.2	21 ธ.ค. 65	13.30 น.	63.7	75.0	61.4
21 ธ.ค. 65	09.35 น.	64.9	77.2	56.2	21 ธ.ค. 65	11.35 น.	65.0	77.3	60.4	21 ธ.ค. 65	13.35 น.	64.3	81.7	61.4
21 ธ.ค. 65	09.40 น.	61.8	75.8	55.6	21 ธ.ค. 65	11.40 น.	61.8	74.1	56.6	21 ธ.ค. 65	13.40 น.	64.1	76.8	61.4
21 ธ.ค. 65	09.45 น.	65.7	81.1	57.0	21 ธ.ค. 65	11.45 น.	63.3	80.0	57.2	21 ธ.ค. 65	13.45 น.	63.5	73.5	61.2
21 ธ.ค. 65	09.50 น.	60.4	75.3	56.6	21 ธ.ค. 65	11.50 น.	63.8	75.8	62.2	21 ธ.ค. 65	13.50 น.	65.5	82.5	60.6
21 ธ.ค. 65	09.55 น.	66.2	83.2	56.2	21 ธ.ค. 65	11.55 น.	65.3	78.7	61.4	21 ธ.ค. 65	13.55 น.	64.6	79.7	60.8
21 ธ.ค. 65	10.00 น.	66.6	83.6	57.6	21 ธ.ค. 65	12.00 น.	62.3	78.7	61.0	21 ธ.ค. 65	14.00 น.	65.7	81.3	61.0
21 ธ.ค. 65	10.05 น.	63.3	80.5	57.2	21 ธ.ค. 65	12.05 น.	63.2	78.0	61.2	21 ธ.ค. 65	14.05 น.	65.6	78.8	61.8
21 ธ.ค. 65	10.10 น.	65.1	80.5	57.4	21 ธ.ค. 65	12.10 น.	62.4	75.0	61.0	21 ธ.ค. 65	14.10 น.	66.2	81.8	62.2
21 ธ.ค. 65	10.15 น.	62.9	77.2	57.2	21 ธ.ค. 65	12.15 น.	65.5	77.5	61.2	21 ธ.ค. 65	14.15 น.	68.3	84.8	61.8
21 ธ.ค. 65	10.20 น.	68.0	80.9	58.0	21 ธ.ค. 65	12.20 น.	66.4	79.6	61.2	21 ธ.ค. 65	14.20 น.	65.2	77.6	61.6
21 ธ.ค. 65	10.25 น.	62.2	77.2	57.8	21 ธ.ค. 65	12.25 น.	63.6	76.0	61.2	21 ธ.ค. 65	14.25 น.	65.4	77.4	62.0
21 ธ.ค. 65	10.30 น.	65.3	81.3	57.0	21 ธ.ค. 65	12.30 น.	64.6	76.9	61.0	21 ธ.ค. 65	14.30 น.	64.1	79.9	61.0
21 ธ.ค. 65	10.35 น.	64.1	79.7	56.6	21 ธ.ค. 65	12.35 น.	64.0	78.7	61.4	21 ธ.ค. 65	14.35 น.	65.8	77.9	60.4
21 ธ.ค. 65	10.40 น.	64.2	77.7	57.6	21 ธ.ค. 65	12.40 น.	63.2	77.4	61.4	21 ธ.ค. 65	14.40 น.	64.3	75.9	60.8
21 ธ.ค. 65	10.45 น.	65.0	77.1	59.2	21 ธ.ค. 65	12.45 น.	63.3	78.0	61.4	21 ธ.ค. 65	14.45 น.	64.0	75.0	61.0
21 ธ.ค. 65	10.50 น.	61.6	74.3	55.8	21 ธ.ค. 65	12.50 น.	63.6	75.8	61.0	21 ธ.ค. 65	14.50 น.	64.5	75.6	61.0
21 ธ.ค. 65	10.55 น.	63.5	76.8	56.2	21 ธ.ค. 65	12.55 น.	65.2	79.5	61.4	21 ธ.ค. 65	14.55 น.	63.9	76.2	61.0

ชื่อผู้ตรวจวัด/วิเคราะห์; บริษัท เฮลท์ แอนด์ เอ็นไวเทค จำกัด      ชื่อผู้บันทึก (ประจำสถานีตรวจวัด); นายวราวุธ สว่างทรัพย์ และ นายภาสกร หมอนทอง      ชื่อผู้ตรวจสอบ/ควบคุม; นายรุ่ง ฤทธิญาณ

  
.....  
(นายประสาธน์ ฉ้ายพอม)  
ผู้จัดการทั่วไป

  
.....  
(นายรุ่ง ฤทธิญาณ)  
กรรมการผู้จัดการ



ตำแหน่งพนักงานขับรถ : บ้านที่ติดโรงงานมากที่สุดที่เห็นโรงงานไฟฟ้า ตำแหน่งพนักงานขับรถ : 47P 616181E 1745195N

วันที่ตรวจ	เวลาตรวจวัด	LAeq	Lmax	L90	วันที่ตรวจ	เวลาตรวจวัด	LAeq	Lmax	L90	วันที่ตรวจ	เวลาตรวจวัด	LAeq	Lmax	L90
21 ธ.ค. 65	15.00 น.	64.2	78.0	61.6	21 ธ.ค. 65	17.00 น.	65.0	75.0	62.4	21 ธ.ค. 65	19.00 น.	61.0	73.3	58.0
21 ธ.ค. 65	15.05 น.	67.6	85.8	61.0	21 ธ.ค. 65	17.05 น.	62.7	69.4	61.4	21 ธ.ค. 65	19.05 น.	58.0	62.5	57.4
21 ธ.ค. 65	15.10 น.	64.7	77.6	61.2	21 ธ.ค. 65	17.10 น.	65.3	79.0	61.0	21 ธ.ค. 65	19.10 น.	57.3	66.9	54.4
21 ธ.ค. 65	15.15 น.	67.1	82.3	61.6	21 ธ.ค. 65	17.15 น.	63.2	72.0	61.0	21 ธ.ค. 65	19.15 น.	56.6	63.0	54.8
21 ธ.ค. 65	15.20 น.	65.1	79.9	62.0	21 ธ.ค. 65	17.20 น.	69.3	85.2	61.0	21 ธ.ค. 65	19.20 น.	55.3	61.9	54.2
21 ธ.ค. 65	15.25 น.	66.2	79.8	63.0	21 ธ.ค. 65	17.25 น.	61.8	67.3	60.8	21 ธ.ค. 65	19.25 น.	56.4	63.8	54.6
21 ธ.ค. 65	15.30 น.	65.0	78.4	62.2	21 ธ.ค. 65	17.30 น.	63.7	75.4	61.6	21 ธ.ค. 65	19.30 น.	64.0	83.4	56.4
21 ธ.ค. 65	15.35 น.	66.3	77.5	61.0	21 ธ.ค. 65	17.35 น.	62.7	69.2	61.4	21 ธ.ค. 65	19.35 น.	57.2	60.9	56.2
21 ธ.ค. 65	15.40 น.	62.9	74.5	60.6	21 ธ.ค. 65	17.40 น.	62.7	66.0	61.6	21 ธ.ค. 65	19.40 น.	59.9	73.2	56.6
21 ธ.ค. 65	15.45 น.	65.4	80.2	61.6	21 ธ.ค. 65	17.45 น.	63.5	68.8	61.4	21 ธ.ค. 65	19.45 น.	64.9	85.0	55.6
21 ธ.ค. 65	15.50 น.	70.0	90.3	62.2	21 ธ.ค. 65	17.50 น.	63.4	71.8	61.8	21 ธ.ค. 65	19.50 น.	56.7	63.2	55.4
21 ธ.ค. 65	15.55 น.	64.8	80.1	61.8	21 ธ.ค. 65	17.55 น.	65.0	82.9	61.8	21 ธ.ค. 65	19.55 น.	59.9	70.8	56.4
21 ธ.ค. 65	16.00 น.	64.4	78.3	61.2	21 ธ.ค. 65	18.00 น.	64.0	83.6	61.4	21 ธ.ค. 65	20.00 น.	58.4	68.7	55.8
21 ธ.ค. 65	16.05 น.	65.9	80.6	61.4	21 ธ.ค. 65	18.05 น.	63.2	73.0	61.4	21 ธ.ค. 65	20.05 น.	62.8	79.3	56.2
21 ธ.ค. 65	16.10 น.	66.8	79.5	61.2	21 ธ.ค. 65	18.10 น.	65.2	79.2	62.4	21 ธ.ค. 65	20.10 น.	61.6	68.1	58.4
21 ธ.ค. 65	16.15 น.	65.8	78.4	62.6	21 ธ.ค. 65	18.15 น.	63.2	68.6	61.6	21 ธ.ค. 65	20.15 น.	64.2	80.3	59.2
21 ธ.ค. 65	16.20 น.	64.5	78.8	60.8	21 ธ.ค. 65	18.20 น.	62.6	67.5	61.0	21 ธ.ค. 65	20.20 น.	63.3	81.3	60.0
21 ธ.ค. 65	16.25 น.	68.2	84.0	60.4	21 ธ.ค. 65	18.25 น.	64.5	73.1	61.0	21 ธ.ค. 65	20.25 น.	62.9	81.8	60.2
21 ธ.ค. 65	16.30 น.	64.5	71.1	62.4	21 ธ.ค. 65	18.30 น.	64.1	74.4	62.6	21 ธ.ค. 65	20.30 น.	62.4	82.3	59.6
21 ธ.ค. 65	16.35 น.	67.8	81.4	63.2	21 ธ.ค. 65	18.35 น.	64.0	73.5	62.0	21 ธ.ค. 65	20.35 น.	64.4	72.5	61.0
21 ธ.ค. 65	16.40 น.	66.9	79.8	62.6	21 ธ.ค. 65	18.40 น.	63.0	68.4	61.4	21 ธ.ค. 65	20.40 น.	64.8	72.1	62.6
21 ธ.ค. 65	16.45 น.	65.4	76.9	61.8	21 ธ.ค. 65	18.45 น.	64.6	73.4	59.0	21 ธ.ค. 65	20.45 น.	67.8	82.9	61.4
21 ธ.ค. 65	16.50 น.	64.2	77.5	61.8	21 ธ.ค. 65	18.50 น.	60.7	76.9	54.2	21 ธ.ค. 65	20.50 น.	63.7	70.7	59.6
21 ธ.ค. 65	16.55 น.	63.6	70.7	62.0	21 ธ.ค. 65	18.55 น.	64.4	76.1	56.4	21 ธ.ค. 65	20.55 น.	63.8	77.8	59.4

ชื่อผู้ตรวจวัด/วิเคราะห์: บริษัท เฮลท์ แอนด์ เอ็นไวเทค จำกัด      ชื่อผู้บันทึก (ประจำสถานีตรวจวัด): นายวราวุธ สว่างทรัพย์ และ นายภาสกร หมอนทอง      ชื่อผู้ตรวจสอบ/ควบคุม: นายรุ่ง ฤทธิญาณ

  
.....  
(นายประสาธน์ เฉียบแหลม)  
ผู้จัดการทั่วไป

  
.....  
(นายรุ่ง ฤทธิญาณ)  
กรรมการผู้จัดการ



ตำแหน่งพนักงานขับรถ : บ้านที่ติดโรงงานมากที่สุดที่เห็นโรงงานไฟฟ้า ตำแหน่งพนักงานขับรถ : 47P 616181E 1745195N

วันที่ตรวจ	เวลาตรวจวัด	L <sub>Aeq</sub>	L <sub>max</sub>	L90	วันที่ตรวจ	เวลาตรวจวัด	L <sub>Aeq</sub>	L <sub>max</sub>	L90	วันที่ตรวจ	เวลาตรวจวัด	L <sub>Aeq</sub>	L <sub>max</sub>	L90
21 ธ.ค. 65	21.00 น.	60.5	72.0	55.8	21 ธ.ค. 65	23.00 น.	64.3	70.7	57.2	22 ธ.ค. 65	01.00 น.	55.7	62.9	54.6
21 ธ.ค. 65	21.05 น.	56.8	67.1	55.8	21 ธ.ค. 65	23.05 น.	66.2	71.2	63.8	22 ธ.ค. 65	01.05 น.	60.4	72.6	55.0
21 ธ.ค. 65	21.10 น.	57.9	69.0	56.2	21 ธ.ค. 65	23.10 น.	66.5	82.1	63.2	22 ธ.ค. 65	01.10 น.	62.7	78.3	57.8
21 ธ.ค. 65	21.15 น.	63.1	80.2	56.8	21 ธ.ค. 65	23.15 น.	64.4	69.6	63.4	22 ธ.ค. 65	01.15 น.	62.5	74.5	58.8
21 ธ.ค. 65	21.20 น.	60.7	70.1	58.2	21 ธ.ค. 65	23.20 น.	63.3	73.5	57.4	22 ธ.ค. 65	01.20 น.	62.5	68.8	58.8
21 ธ.ค. 65	21.25 น.	64.5	79.0	59.6	21 ธ.ค. 65	23.25 น.	55.5	59.7	54.4	22 ธ.ค. 65	01.25 น.	59.8	69.2	57.0
21 ธ.ค. 65	21.30 น.	59.8	73.2	55.8	21 ธ.ค. 65	23.30 น.	57.4	72.2	56.2	22 ธ.ค. 65	01.30 น.	60.3	69.0	55.2
21 ธ.ค. 65	21.35 น.	56.9	64.5	55.8	21 ธ.ค. 65	23.35 น.	57.0	71.1	56.0	22 ธ.ค. 65	01.35 น.	63.5	80.3	59.0
21 ธ.ค. 65	21.40 น.	56.9	61.1	56.0	21 ธ.ค. 65	23.40 น.	62.4	79.2	55.8	22 ธ.ค. 65	01.40 น.	62.4	78.8	54.8
21 ธ.ค. 65	21.45 น.	59.6	77.2	55.8	21 ธ.ค. 65	23.45 น.	57.2	61.2	56.4	22 ธ.ค. 65	01.45 น.	57.0	72.3	54.8
21 ธ.ค. 65	21.50 น.	60.9	79.1	56.4	21 ธ.ค. 65	23.50 น.	59.3	76.3	56.2	22 ธ.ค. 65	01.50 น.	54.1	66.2	53.4
21 ธ.ค. 65	21.55 น.	59.0	67.3	56.2	21 ธ.ค. 65	23.55 น.	58.5	67.1	56.0	22 ธ.ค. 65	01.55 น.	54.7	61.1	53.6
21 ธ.ค. 65	22.00 น.	60.9	76.2	58.6	22 ธ.ค. 65	0.00 น.	56.4	68.7	53.6	22 ธ.ค. 65	02.00 น.	55.7	57.8	54.6
21 ธ.ค. 65	22.05 น.	62.9	79.0	59.2	22 ธ.ค. 65	0.05 น.	63.6	80.3	55.0	22 ธ.ค. 65	02.05 น.	56.6	66.6	55.4
21 ธ.ค. 65	22.10 น.	59.3	64.2	57.6	22 ธ.ค. 65	0.10 น.	56.6	59.4	55.6	22 ธ.ค. 65	02.10 น.	56.2	59.4	55.4
21 ธ.ค. 65	22.15 น.	60.3	69.7	57.4	22 ธ.ค. 65	0.15 น.	55.9	60.8	54.6	22 ธ.ค. 65	02.15 น.	56.0	61.8	54.8
21 ธ.ค. 65	22.20 น.	63.5	69.9	58.8	22 ธ.ค. 65	0.20 น.	56.3	62.5	55.0	22 ธ.ค. 65	02.20 น.	56.0	59.1	55.0
21 ธ.ค. 65	22.25 น.	63.6	72.2	59.0	22 ธ.ค. 65	0.25 น.	55.5	57.8	54.6	22 ธ.ค. 65	02.25 น.	62.6	81.6	55.4
21 ธ.ค. 65	22.30 น.	60.8	79.4	58.4	22 ธ.ค. 65	0.30 น.	55.8	58.5	54.8	22 ธ.ค. 65	02.30 น.	56.2	60.0	55.2
21 ธ.ค. 65	22.35 น.	59.7	72.6	57.6	22 ธ.ค. 65	0.35 น.	59.8	75.1	55.4	22 ธ.ค. 65	02.35 น.	62.6	78.7	58.4
21 ธ.ค. 65	22.40 น.	60.8	67.6	59.2	22 ธ.ค. 65	0.40 น.	62.9	82.6	54.2	22 ธ.ค. 65	02.40 น.	61.3	69.6	58.8
21 ธ.ค. 65	22.45 น.	63.8	79.2	59.8	22 ธ.ค. 65	0.45 น.	57.6	69.0	55.0	22 ธ.ค. 65	02.45 น.	60.6	66.6	59.0
21 ธ.ค. 65	22.50 น.	61.8	67.0	60.2	22 ธ.ค. 65	0.50 น.	54.7	58.4	54.0	22 ธ.ค. 65	02.50 น.	58.3	67.2	55.2
21 ธ.ค. 65	22.55 น.	58.0	63.4	56.4	22 ธ.ค. 65	0.55 น.	57.1	67.0	54.6	22 ธ.ค. 65	02.55 น.	56.0	58.6	54.8

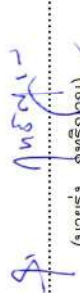
ชื่อผู้ตรวจวัด/วิเคราะห์: บริษัท เฮลท์ แอนด์ เอ็นไวเทค จำกัด

ชื่อผู้บันทึก (ประจำสถานีตรวจวัด): นายวราวุธ สว่างทรัพย์ และ นายภาสกร หมอนทอง

ชื่อผู้ตรวจสอบ/ควบคุม: นายรุ่ง ฤทธิญาณ



(นายประสาธน์ เฉียบแหลม)  
ผู้จัดการทั่วไป




(นายรุ่ง ฤทธิญาณ)  
กรรมการผู้จัดการ



ตำแหน่งฟักัดสถานีตรวจวัด : บ้านที่ติดโรงงานมากที่สุดที่เห็นโรงงานไฟฟ้า ตำแหน่งฟักัด UTM ของสถานีตรวจวัด : 47P 616181E 1745195N

วันที่ตรวจ	เวลาตรวจวัด	LAeq	Lmax	L90	วันที่ตรวจ	เวลาตรวจวัด	LAeq	Lmax	L90	วันที่ตรวจ	เวลาตรวจวัด	LAeq	Lmax	L90
22 ธ.ค. 65	03.00 น.	65.9	72.4	63.8	22 ธ.ค. 65	05.00 น.	57.0	59.5	56.2	22 ธ.ค. 65	07.00 น.	63.1	80.4	55.6
22 ธ.ค. 65	03.05 น.	67.4	77.8	65.6	22 ธ.ค. 65	05.05 น.	64.0	91.8	56.0	22 ธ.ค. 65	07.05 น.	64.1	78.9	55.6
22 ธ.ค. 65	03.10 น.	66.1	72.6	61.0	22 ธ.ค. 65	05.10 น.	56.6	65.1	55.4	22 ธ.ค. 65	07.10 น.	57.9	67.9	55.0
22 ธ.ค. 65	03.15 น.	61.1	70.7	57.0	22 ธ.ค. 65	05.15 น.	58.0	69.8	56.0	22 ธ.ค. 65	07.15 น.	57.1	67.3	54.4
22 ธ.ค. 65	03.20 น.	58.8	69.8	55.6	22 ธ.ค. 65	05.20 น.	57.0	70.0	55.8	22 ธ.ค. 65	07.20 น.	60.8	73.3	54.4
22 ธ.ค. 65	03.25 น.	64.2	82.9	57.6	22 ธ.ค. 65	05.25 น.	58.6	81.5	55.6	22 ธ.ค. 65	07.25 น.	61.7	69.7	56.2
22 ธ.ค. 65	03.30 น.	57.9	59.6	57.4	22 ธ.ค. 65	05.30 น.	57.6	68.2	56.0	22 ธ.ค. 65	07.30 น.	56.6	62.2	55.4
22 ธ.ค. 65	03.35 น.	58.4	61.8	57.8	22 ธ.ค. 65	05.35 น.	61.5	70.7	58.8	22 ธ.ค. 65	07.35 น.	57.1	70.9	56.0
22 ธ.ค. 65	03.40 น.	59.0	70.2	56.8	22 ธ.ค. 65	05.40 น.	64.3	78.7	60.6	22 ธ.ค. 65	07.40 น.	56.6	61.7	55.6
22 ธ.ค. 65	03.45 น.	57.6	62.5	56.4	22 ธ.ค. 65	05.45 น.	61.8	72.4	59.8	22 ธ.ค. 65	07.45 น.	57.5	69.3	55.6
22 ธ.ค. 65	03.50 น.	58.8	69.6	56.4	22 ธ.ค. 65	05.50 น.	59.7	72.6	56.2	22 ธ.ค. 65	07.50 น.	57.5	73.8	55.6
22 ธ.ค. 65	03.55 น.	59.0	69.4	55.6	22 ธ.ค. 65	05.55 น.	57.2	63.5	55.2	22 ธ.ค. 65	07.55 น.	57.8	68.9	55.8
22 ธ.ค. 65	04.00 น.	64.3	82.0	57.4	22 ธ.ค. 65	06.00 น.	58.9	67.1	58.2	22 ธ.ค. 65	08.00 น.	62.7	77.0	55.6
22 ธ.ค. 65	04.05 น.	57.1	62.8	55.2	22 ธ.ค. 65	06.05 น.	61.2	70.9	58.0	22 ธ.ค. 65	08.05 น.	64.5	83.0	56.0
22 ธ.ค. 65	04.10 น.	58.2	74.4	56.0	22 ธ.ค. 65	06.10 น.	59.1	68.5	57.8	22 ธ.ค. 65	08.10 น.	58.4	71.1	56.0
22 ธ.ค. 65	04.15 น.	59.3	66.6	56.0	22 ธ.ค. 65	06.15 น.	62.4	71.3	59.6	22 ธ.ค. 65	08.15 น.	62.6	78.2	56.4
22 ธ.ค. 65	04.20 น.	58.9	66.8	56.0	22 ธ.ค. 65	06.20 น.	62.4	75.5	60.0	22 ธ.ค. 65	08.20 น.	59.8	75.5	57.4
22 ธ.ค. 65	04.25 น.	58.8	66.0	56.8	22 ธ.ค. 65	06.25 น.	62.3	71.9	58.0	22 ธ.ค. 65	08.25 น.	63.6	80.8	58.8
22 ธ.ค. 65	04.30 น.	57.4	60.6	56.4	22 ธ.ค. 65	06.30 น.	59.3	67.2	57.4	22 ธ.ค. 65	08.30 น.	61.8	69.1	60.0
22 ธ.ค. 65	04.35 น.	60.7	79.6	55.6	22 ธ.ค. 65	06.35 น.	60.7	74.9	57.6	22 ธ.ค. 65	08.35 น.	66.2	80.2	58.8
22 ธ.ค. 65	04.40 น.	57.7	68.3	55.4	22 ธ.ค. 65	06.40 น.	58.3	69.7	55.6	22 ธ.ค. 65	08.40 น.	65.4	78.7	59.4
22 ธ.ค. 65	04.45 น.	62.9	74.5	54.2	22 ธ.ค. 65	06.45 น.	64.7	72.4	59.0	22 ธ.ค. 65	08.45 น.	64.9	78.9	59.6
22 ธ.ค. 65	04.50 น.	62.4	73.9	57.0	22 ธ.ค. 65	06.50 น.	66.0	80.3	57.0	22 ธ.ค. 65	08.50 น.	61.5	81.1	55.6
22 ธ.ค. 65	04.55 น.	58.2	70.1	56.0	22 ธ.ค. 65	06.55 น.	58.1	66.6	55.8	22 ธ.ค. 65	08.55 น.	59.9	76.5	56.2

ชื่อผู้ตรวจวัด/วิเคราะห์; บริษัท เฮลท์ แอนด์ เอ็นไวเทค จำกัด      ชื่อผู้บันทึก (ประจำสถานีตรวจวัด); นายวราวุธ สว่างทรัพย์ และ นายภาสกร หมอนทอง      ชื่อผู้ตรวจสอบ/ควบคุม; นายรุ่ง ฤทธิญาณ

  
.....  
(นายประสาธน์ เฉียบแหลม)  
ผู้จัดการทั่วไป

  
.....  
(นายรุ่ง ฤทธิญาณ)  
กรรมการผู้จัดการ




ตำแหน่งฟักัดสถานีตรวจวัด : บ้านที่ติดโรงงานมากที่สุดที่เห็นโรงงานไฟฟ้า ตำแหน่งฟักัด UTM ของสถานีตรวจวัด : 47P 616181E 1745195N

วันที่ตรวจ	เวลาตรวจวัด	LAeq	Lmax	L90	วันที่ตรวจ	เวลาตรวจวัด	LAeq	Lmax	L90	วันที่ตรวจ	เวลาตรวจวัด	LAeq	Lmax	L90
22 ธ.ค. 65	09.00 น.	57.4	72.6	55.4	22 ธ.ค. 65	11.00 น.	62.4	76.3	57.4	22 ธ.ค. 65	13.00 น.	65.9	73.2	63.4
22 ธ.ค. 65	09.05 น.	64.2	75.8	57.4	22 ธ.ค. 65	11.05 น.	63.9	78.0	57.4	22 ธ.ค. 65	13.05 น.	60.9	75.7	55.0
22 ธ.ค. 65	09.10 น.	64.4	77.2	60.2	22 ธ.ค. 65	11.10 น.	63.0	75.7	59.2	22 ธ.ค. 65	13.10 น.	61.1	74.3	55.0
22 ธ.ค. 65	09.15 น.	67.7	85.7	60.6	22 ธ.ค. 65	11.15 น.	63.9	78.2	59.0	22 ธ.ค. 65	13.15 น.	60.9	72.6	55.8
22 ธ.ค. 65	09.20 น.	65.4	82.8	58.2	22 ธ.ค. 65	11.20 น.	64.1	83.4	56.8	22 ธ.ค. 65	13.20 น.	64.6	79.0	55.2
22 ธ.ค. 65	09.25 น.	61.7	83.0	57.8	22 ธ.ค. 65	11.25 น.	63.1	80.7	55.8	22 ธ.ค. 65	13.25 น.	61.7	80.6	55.6
22 ธ.ค. 65	09.30 น.	64.2	78.8	56.6	22 ธ.ค. 65	11.30 น.	60.3	73.2	55.6	22 ธ.ค. 65	13.30 น.	61.9	72.4	56.8
22 ธ.ค. 65	09.35 น.	61.7	83.7	57.0	22 ธ.ค. 65	11.35 น.	60.9	73.7	55.8	22 ธ.ค. 65	13.35 น.	61.5	79.7	56.2
22 ธ.ค. 65	09.40 น.	63.8	80.3	57.8	22 ธ.ค. 65	11.40 น.	58.6	69.8	56.0	22 ธ.ค. 65	13.40 น.	63.7	80.0	55.8
22 ธ.ค. 65	09.45 น.	65.3	73.6	62.2	22 ธ.ค. 65	11.45 น.	58.4	71.9	56.0	22 ธ.ค. 65	13.45 น.	62.5	78.1	56.4
22 ธ.ค. 65	09.50 น.	64.0	76.9	59.0	22 ธ.ค. 65	11.50 น.	59.3	73.4	56.0	22 ธ.ค. 65	13.50 น.	63.4	80.6	56.8
22 ธ.ค. 65	09.55 น.	62.4	77.3	58.2	22 ธ.ค. 65	11.55 น.	58.3	70.3	56.2	22 ธ.ค. 65	13.55 น.	59.5	72.7	55.6
22 ธ.ค. 65	10.00 น.	64.0	73.9	60.0	22 ธ.ค. 65	12.00 น.	64.5	69.7	63.2	22 ธ.ค. 65	14.00 น.	62.2	78.7	56.2
22 ธ.ค. 65	10.05 น.	66.5	79.3	60.8	22 ธ.ค. 65	12.05 น.	64.2	77.2	62.6	22 ธ.ค. 65	14.05 น.	63.2	78.3	54.8
22 ธ.ค. 65	10.10 น.	62.3	74.6	57.2	22 ธ.ค. 65	12.10 น.	63.4	72.6	62.6	22 ธ.ค. 65	14.10 น.	61.7	73.6	55.4
22 ธ.ค. 65	10.15 น.	64.7	79.5	58.0	22 ธ.ค. 65	12.15 น.	64.3	80.4	61.2	22 ธ.ค. 65	14.15 น.	61.2	79.2	55.4
22 ธ.ค. 65	10.20 น.	65.8	81.0	59.8	22 ธ.ค. 65	12.20 น.	63.8	75.2	61.4	22 ธ.ค. 65	14.20 น.	62.7	83.6	55.2
22 ธ.ค. 65	10.25 น.	64.1	77.1	59.0	22 ธ.ค. 65	12.25 น.	64.9	81.4	61.0	22 ธ.ค. 65	14.25 น.	62.1	76.9	55.2
22 ธ.ค. 65	10.30 น.	63.3	78.6	58.4	22 ธ.ค. 65	12.30 น.	65.9	83.5	61.0	22 ธ.ค. 65	14.30 น.	60.2	76.8	56.0
22 ธ.ค. 65	10.35 น.	63.1	76.1	57.2	22 ธ.ค. 65	12.35 น.	62.1	70.9	59.6	22 ธ.ค. 65	14.35 น.	63.3	78.0	56.2
22 ธ.ค. 65	10.40 น.	64.8	77.8	57.4	22 ธ.ค. 65	12.40 น.	62.0	71.8	60.6	22 ธ.ค. 65	14.40 น.	60.8	75.0	56.0
22 ธ.ค. 65	10.45 น.	62.1	74.3	57.1	22 ธ.ค. 65	12.45 น.	64.9	79.9	60.6	22 ธ.ค. 65	14.45 น.	63.6	80.5	56.6
22 ธ.ค. 65	10.50 น.	60.4	74.9	55.4	22 ธ.ค. 65	12.50 น.	67.3	80.0	61.2	22 ธ.ค. 65	14.50 น.	60.2	71.9	56.8
22 ธ.ค. 65	10.55 น.	67.4	85.9	56.8	22 ธ.ค. 65	12.55 น.	65.9	77.7	62.4	22 ธ.ค. 65	14.55 น.	61.4	72.4	58.0

ชื่อผู้ตรวจวัด/วิเคราะห์; บริษัท เฮลท์ แอนด์ เอ็นไวเทค จำกัด      ชื่อผู้บันทึก (ประจำสถานีตรวจวัด); นายวราวุธ สว่างทรัพย์ และ นายภาสกร หมอนทอง      ชื่อผู้ตรวจสอบ/ควบคุม; นายรุ่ง ฤทธิญาณ

  
.....  
(นายประสาธน์ เฉียบแหลม)  
ผู้จัดการทั่วไป


  
.....  
(นายรุ่ง ฤทธิญาณ)  
กรรมการผู้จัดการ



ตำแหน่งพนักงานขับรถ : บ้านที่ติดโรงงานมากที่สุดที่เห็นโรงงานไฟฟ้า ตำแหน่งพนักงานขับรถ : 47P 616181E 1745195N

วันที่ตรวจ	เวลาตรวจวัด	L <sub>Aeq</sub>	L <sub>max</sub>	L90	วันที่ตรวจ	เวลาตรวจวัด	L <sub>Aeq</sub>	L <sub>max</sub>	L90	วันที่ตรวจ	เวลาตรวจวัด	L <sub>Aeq</sub>	L <sub>max</sub>	L90
22 ธ.ค. 65	15.00 น.	57.3	66.7	55.8	22 ธ.ค. 65	17.00 น.	60.9	77.2	56.8	22 ธ.ค. 65	19.00 น.	57.5	80.4	54.8
22 ธ.ค. 65	15.05 น.	58.8	72.6	56.2	22 ธ.ค. 65	17.05 น.	61.5	75.7	56.0	22 ธ.ค. 65	19.05 น.	58.1	69.2	55.0
22 ธ.ค. 65	15.10 น.	61.2	75.6	55.6	22 ธ.ค. 65	17.10 น.	59.6	75.6	56.6	22 ธ.ค. 65	19.10 น.	56.9	66.2	54.6
22 ธ.ค. 65	15.15 น.	63.8	79.5	55.2	22 ธ.ค. 65	17.15 น.	62.5	77.3	56.6	22 ธ.ค. 65	19.15 น.	62.2	81.3	55.0
22 ธ.ค. 65	15.20 น.	64.6	78.4	59.4	22 ธ.ค. 65	17.20 น.	61.3	72.0	57.2	22 ธ.ค. 65	19.20 น.	56.4	64.1	54.8
22 ธ.ค. 65	15.25 น.	69.5	80.2	62.0	22 ธ.ค. 65	17.25 น.	60.6	74.8	56.0	22 ธ.ค. 65	19.25 น.	56.2	60.4	55.4
22 ธ.ค. 65	15.30 น.	64.1	77.2	56.4	22 ธ.ค. 65	17.30 น.	57.4	65.6	55.4	22 ธ.ค. 65	19.30 น.	61.3	77.7	55.4
22 ธ.ค. 65	15.35 น.	60.7	74.2	55.2	22 ธ.ค. 65	17.35 น.	57.5	65.5	56.2	22 ธ.ค. 65	19.35 น.	56.8	63.9	55.4
22 ธ.ค. 65	15.40 น.	60.4	77.6	55.6	22 ธ.ค. 65	17.40 น.	62.6	76.4	55.8	22 ธ.ค. 65	19.40 น.	55.9	61.1	55.2
22 ธ.ค. 65	15.45 น.	65.8	85.1	56.0	22 ธ.ค. 65	17.45 น.	60.3	76.7	55.8	22 ธ.ค. 65	19.45 น.	57.3	69.9	55.0
22 ธ.ค. 65	15.50 น.	59.6	72.0	55.8	22 ธ.ค. 65	17.50 น.	60.3	68.7	57.4	22 ธ.ค. 65	19.50 น.	58.0	74.4	56.0
22 ธ.ค. 65	15.55 น.	62.7	75.3	57.2	22 ธ.ค. 65	17.55 น.	64.7	83.5	60.2	22 ธ.ค. 65	19.55 น.	56.7	60.3	55.8
22 ธ.ค. 65	16.00 น.	63.6	79.3	56.4	22 ธ.ค. 65	18.00 น.	57.6	63.7	56.2	22 ธ.ค. 65	20.00 น.	60.3	67.5	57.8
22 ธ.ค. 65	16.05 น.	63.0	85.7	55.2	22 ธ.ค. 65	18.05 น.	66.5	84.6	56.6	22 ธ.ค. 65	20.05 น.	63.3	69.2	60.6
22 ธ.ค. 65	16.10 น.	63.7	86.8	55.0	22 ธ.ค. 65	18.10 น.	57.2	62.3	56.2	22 ธ.ค. 65	20.10 น.	61.9	68.7	60.4
22 ธ.ค. 65	16.15 น.	61.1	79.2	55.6	22 ธ.ค. 65	18.15 น.	60.0	70.6	56.2	22 ธ.ค. 65	20.15 น.	63.5	81.4	59.8
22 ธ.ค. 65	16.20 น.	59.9	72.4	55.8	22 ธ.ค. 65	18.20 น.	66.0	81.3	59.4	22 ธ.ค. 65	20.20 น.	61.2	67.3	59.0
22 ธ.ค. 65	16.25 น.	61.7	75.6	55.4	22 ธ.ค. 65	18.25 น.	65.8	80.3	63.2	22 ธ.ค. 65	20.25 น.	64.9	83.7	58.0
22 ธ.ค. 65	16.30 น.	62.6	77.4	55.0	22 ธ.ค. 65	18.30 น.	62.8	81.0	59.0	22 ธ.ค. 65	20.30 น.	59.2	71.6	56.8
22 ธ.ค. 65	16.35 น.	56.8	65.2	55.0	22 ธ.ค. 65	18.35 น.	64.9	82.8	56.0	22 ธ.ค. 65	20.35 น.	61.0	70.3	56.6
22 ธ.ค. 65	16.40 น.	61.0	76.6	56.0	22 ธ.ค. 65	18.40 น.	63.8	73.1	61.6	22 ธ.ค. 65	20.40 น.	66.1	81.4	59.2
22 ธ.ค. 65	16.45 น.	60.6	76.4	56.6	22 ธ.ค. 65	18.45 น.	63.8	71.6	62.0	22 ธ.ค. 65	20.45 น.	62.5	69.5	58.6
22 ธ.ค. 65	16.50 น.	63.0	77.3	56.4	22 ธ.ค. 65	18.50 น.	64.2	72.5	62.0	22 ธ.ค. 65	20.50 น.	62.0	74.1	57.6
22 ธ.ค. 65	16.55 น.	63.6	81.7	56.6	22 ธ.ค. 65	18.55 น.	63.4	73.0	61.8	22 ธ.ค. 65	20.55 น.	60.5	66.0	57.2

ชื่อผู้ตรวจวัด/วิเคราะห์: บริษัท เฮลท์ แอนด์ เอ็นไวเทค จำกัด      ชื่อผู้บันทึก (ประจำสถานีตรวจวัด): นายวราวุธ สกแสงทราย และ นายภาสกร หมอนทอง      ชื่อผู้ตรวจสอบ/ควบคุม: นายรุ่ง ฤทธิญาณ

  
.....  
(นายประสาธน์ เฉียบแหลม)  
ผู้จัดการทั่วไป

  
.....  
(นายรุ่ง ฤทธิญาณ)  
กรรมการผู้จัดการ




ตำแหน่งฟักัดสถานีตรวจวัด : บ้านที่ติดโรงงานมากที่สุดที่เห็นโรงงานไฟฟ้า ตำแหน่งฟักัด UTM ของสถานีตรวจวัด : 47P 616181E 1745195N

วันที่ตรวจ	เวลาตรวจวัด	L Aeq	Lmax	L90	วันที่ตรวจ	เวลาตรวจวัด	L Aeq	Lmax	L90	วันที่ตรวจ	เวลาตรวจวัด	L Aeq	Lmax	L90
22 ธ.ค. 65	21.00 น.	66.7	85.6	57.2	22 ธ.ค. 65	23.00 น.	56.7	63.1	55.4	23 ธ.ค. 65	01.00 น.	61.6	76.5	55.0
22 ธ.ค. 65	21.05 น.	62.6	79.3	57.2	22 ธ.ค. 65	23.05 น.	56.9	65.5	54.8	23 ธ.ค. 65	01.05 น.	55.5	60.8	54.4
22 ธ.ค. 65	21.10 น.	61.0	68.5	56.8	22 ธ.ค. 65	23.10 น.	54.9	60.6	53.8	23 ธ.ค. 65	01.10 น.	55.4	59.6	54.2
22 ธ.ค. 65	21.15 น.	63.1	82.6	57.8	22 ธ.ค. 65	23.15 น.	64.5	74.1	54.8	23 ธ.ค. 65	01.15 น.	55.3	58.8	54.0
22 ธ.ค. 65	21.20 น.	63.3	71.5	61.2	22 ธ.ค. 65	23.20 น.	68.5	80.1	62.8	23 ธ.ค. 65	01.20 น.	58.8	74.3	54.8
22 ธ.ค. 65	21.25 น.	61.7	67.7	60.6	22 ธ.ค. 65	23.25 น.	63.6	72.2	61.2	23 ธ.ค. 65	01.25 น.	56.0	67.0	54.4
22 ธ.ค. 65	21.30 น.	64.3	80.4	60.0	22 ธ.ค. 65	23.30 น.	64.7	80.6	61.0	23 ธ.ค. 65	01.30 น.	65.3	82.5	54.4
22 ธ.ค. 65	21.35 น.	58.7	66.3	55.8	22 ธ.ค. 65	23.35 น.	63.4	70.6	59.2	23 ธ.ค. 65	01.35 น.	59.2	70.2	55.8
22 ธ.ค. 65	21.40 น.	57.9	65.3	55.4	22 ธ.ค. 65	23.40 น.	58.9	69.1	56.2	23 ธ.ค. 65	01.40 น.	57.2	68.3	56.0
22 ธ.ค. 65	21.45 น.	58.4	66.9	55.6	22 ธ.ค. 65	23.45 น.	61.9	71.7	57.0	23 ธ.ค. 65	01.45 น.	54.9	64.1	54.0
22 ธ.ค. 65	21.50 น.	57.4	65.0	56.4	22 ธ.ค. 65	23.50 น.	64.1	80.2	58.8	23 ธ.ค. 65	01.50 น.	55.2	58.1	54.2
22 ธ.ค. 65	21.55 น.	57.1	65.4	56.0	22 ธ.ค. 65	23.55 น.	62.5	78.3	55.4	23 ธ.ค. 65	01.55 น.	56.8	69.0	54.6
22 ธ.ค. 65	22.00 น.	57.5	66.0	56.2	23 ธ.ค. 65	0.00 น.	56.8	65.0	54.8	23 ธ.ค. 65	02.00 น.	59.2	66.7	56.8
22 ธ.ค. 65	22.05 น.	56.7	63.5	55.8	23 ธ.ค. 65	0.05 น.	56.0	61.3	55.0	23 ธ.ค. 65	02.05 น.	62.1	76.4	57.0
22 ธ.ค. 65	22.10 น.	56.6	64.7	55.4	23 ธ.ค. 65	0.10 น.	55.3	59.5	54.2	23 ธ.ค. 65	02.10 น.	62.5	79.4	55.8
22 ธ.ค. 65	22.15 น.	62.3	78.1	56.4	23 ธ.ค. 65	0.15 น.	55.7	71.7	54.4	23 ธ.ค. 65	02.15 น.	63.0	72.2	59.6
22 ธ.ค. 65	22.20 น.	57.2	65.9	55.8	23 ธ.ค. 65	0.20 น.	56.8	65.7	54.6	23 ธ.ค. 65	02.20 น.	63.1	71.2	60.2
22 ธ.ค. 65	22.25 น.	56.5	69.4	55.4	23 ธ.ค. 65	0.25 น.	56.6	66.1	55.0	23 ธ.ค. 65	02.25 น.	60.5	68.3	57.2
22 ธ.ค. 65	22.30 น.	59.4	66.7	56.4	23 ธ.ค. 65	0.30 น.	55.5	59.1	54.4	23 ธ.ค. 65	02.30 น.	59.4	78.0	56.4
22 ธ.ค. 65	22.35 น.	59.7	67.6	56.4	23 ธ.ค. 65	0.35 น.	59.6	77.2	55.0	23 ธ.ค. 65	02.35 น.	65.2	72.0	57.0
22 ธ.ค. 65	22.40 น.	61.5	70.5	58.2	23 ธ.ค. 65	0.40 น.	56.0	65.4	55.2	23 ธ.ค. 65	02.40 น.	70.4	86.2	64.2
22 ธ.ค. 65	22.45 น.	62.9	77.5	58.8	23 ธ.ค. 65	0.45 น.	56.3	62.2	55.2	23 ธ.ค. 65	02.45 น.	68.1	73.9	65.6
22 ธ.ค. 65	22.50 น.	58.3	66.4	56.0	23 ธ.ค. 65	0.50 น.	64.6	84.6	54.2	23 ธ.ค. 65	02.50 น.	64.5	74.3	60.8
22 ธ.ค. 65	22.55 น.	56.7	64.4	55.8	23 ธ.ค. 65	0.55 น.	55.8	71.6	54.4	23 ธ.ค. 65	02.55 น.	61.7	73.0	59.2

ชื่อผู้ตรวจวัด/วิเคราะห์: บริษัท เฮลท์ แอนด์ เอ็นไวเทค จำกัด      ชื่อผู้บันทึก (ประจำสถานีตรวจวัด): นายวราวุธ สว่างทรัพย์ และ นายภาสกร หมอนทอง      ชื่อผู้ตรวจสอบ/ควบคุม: นายรุ่ง ฤทธิญาณ

  
.....  
(นายประสาธน์ ฉัยบแหลม)  
ผู้จัดการทั่วไป

  
.....  
(นายรุ่ง ฤทธิญาณ)  
กรรมการผู้จัดการ



ตำแหน่งที่พักสถานีวิตรวดวัด : บ้านที่ติดโรงงานมากที่สุดที่เห็นโรงงานไฟฟ้า ตำแหน่งที่พัก UTM ของสถานีวิตรวดวัด : 47P 616181E 1745195N

วันที่ตรวจ	เวลาตรวจวัด	LAeq	Lmax	L90	วันที่ตรวจ	เวลาตรวจวัด	LAeq	Lmax	L90	วันที่ตรวจ	เวลาตรวจวัด	LAeq	Lmax	L90
23 ธ.ค. 65	03.00 น.	57.6	61.1	55.6	23 ธ.ค. 65	05.00 น.	58.3	65.9	55.4	23 ธ.ค. 65	07.00 น.	68.3	85.7	65.8
23 ธ.ค. 65	03.05 น.	55.7	57.6	55.0	23 ธ.ค. 65	05.05 น.	64.0	84.1	55.6	23 ธ.ค. 65	07.05 น.	66.3	72.2	63.6
23 ธ.ค. 65	03.10 น.	56.0	61.0	55.0	23 ธ.ค. 65	05.10 น.	60.7	68.3	57.6	23 ธ.ค. 65	07.10 น.	65.0	72.7	62.2
23 ธ.ค. 65	03.15 น.	65.4	85.5	55.2	23 ธ.ค. 65	05.15 น.	59.1	77.6	57.0	23 ธ.ค. 65	07.15 น.	68.5	78.4	63.2
23 ธ.ค. 65	03.20 น.	60.0	77.1	56.0	23 ธ.ค. 65	05.20 น.	55.9	62.5	54.8	23 ธ.ค. 65	07.20 น.	63.0	76.4	55.6
23 ธ.ค. 65	03.25 น.	56.5	58.8	55.6	23 ธ.ค. 65	05.25 น.	56.1	59.4	54.6	23 ธ.ค. 65	07.25 น.	58.8	72.0	55.6
23 ธ.ค. 65	03.30 น.	56.1	59.9	55.2	23 ธ.ค. 65	05.30 น.	57.5	70.1	56.2	23 ธ.ค. 65	07.30 น.	56.7	64.9	53.8
23 ธ.ค. 65	03.35 น.	56.1	60.5	54.8	23 ธ.ค. 65	05.35 น.	63.8	83.3	56.2	23 ธ.ค. 65	07.35 น.	56.7	64.4	54.4
23 ธ.ค. 65	03.40 น.	57.5	67.6	55.0	23 ธ.ค. 65	05.40 น.	56.8	62.8	55.6	23 ธ.ค. 65	07.40 น.	57.9	76.4	55.4
23 ธ.ค. 65	03.45 น.	58.7	75.9	55.8	23 ธ.ค. 65	05.45 น.	60.7	66.8	56.6	23 ธ.ค. 65	07.45 น.	60.4	70.1	57.6
23 ธ.ค. 65	03.50 น.	59.3	76.8	55.4	23 ธ.ค. 65	05.50 น.	58.0	62.6	56.4	23 ธ.ค. 65	07.50 น.	58.0	68.9	55.0
23 ธ.ค. 65	03.55 น.	55.7	60.7	54.8	23 ธ.ค. 65	05.55 น.	66.6	84.9	56.6	23 ธ.ค. 65	07.55 น.	65.0	83.9	56.0
23 ธ.ค. 65	04.00 น.	59.3	75.0	55.4	23 ธ.ค. 65	06.00 น.	58.5	67.1	55.8	23 ธ.ค. 65	08.00 น.	62.1	75.0	56.6
23 ธ.ค. 65	04.05 น.	56.9	65.6	54.8	23 ธ.ค. 65	06.05 น.	58.3	64.5	56.2	23 ธ.ค. 65	08.05 น.	59.5	71.1	56.4
23 ธ.ค. 65	04.10 น.	56.7	75.7	55.0	23 ธ.ค. 65	06.10 น.	58.5	70.7	57.4	23 ธ.ค. 65	08.10 น.	57.7	69.8	56.2
23 ธ.ค. 65	04.15 น.	56.0	59.6	55.0	23 ธ.ค. 65	06.15 น.	58.8	62.7	57.8	23 ธ.ค. 65	08.15 น.	64.3	84.6	56.0
23 ธ.ค. 65	04.20 น.	56.4	62.3	55.4	23 ธ.ค. 65	06.20 น.	63.2	78.0	58.2	23 ธ.ค. 65	08.20 น.	63.1	78.0	56.2
23 ธ.ค. 65	04.25 น.	55.4	60.5	54.6	23 ธ.ค. 65	06.25 น.	63.1	70.9	60.4	23 ธ.ค. 65	08.25 น.	60.7	76.4	56.6
23 ธ.ค. 65	04.30 น.	56.0	59.7	55.0	23 ธ.ค. 65	06.30 น.	63.0	71.6	59.0	23 ธ.ค. 65	08.30 น.	61.8	74.9	56.6
23 ธ.ค. 65	04.35 น.	60.0	77.1	54.8	23 ธ.ค. 65	06.35 น.	69.3	92.4	61.2	23 ธ.ค. 65	08.35 น.	63.0	79.5	56.6
23 ธ.ค. 65	04.40 น.	56.5	65.4	55.4	23 ธ.ค. 65	06.40 น.	65.1	78.2	60.8	23 ธ.ค. 65	08.40 น.	64.6	83.6	56.0
23 ธ.ค. 65	04.45 น.	56.6	63.6	55.2	23 ธ.ค. 65	06.45 น.	62.3	69.7	59.4	23 ธ.ค. 65	08.45 น.	58.9	72.2	56.0
23 ธ.ค. 65	04.50 น.	56.4	59.5	55.4	23 ธ.ค. 65	06.50 น.	59.6	68.9	56.4	23 ธ.ค. 65	08.50 น.	63.7	81.3	56.4
23 ธ.ค. 65	04.55 น.	56.6	60.5	55.4	23 ธ.ค. 65	06.55 น.	67.7	75.1	65.6	23 ธ.ค. 65	08.55 น.	61.2	77.3	56.4

ชื่อผู้ตรวจวัด/วิเคราะห์; บริษัท เฮลท์ แอนด์ เอ็นไวเทค จำกัด      ชื่อผู้บันทึก (ประจำสถานีวิตรวดวัด); นายวรุต สว่างทราย และ นายภัสสร หมอนทอง      ชื่อผู้ตรวจสอบ/ควบคุม; นายรุ่ง ฤทธิญาณ

  
.....  
(นายประสาธน์ เฉียบแหลม)  
ผู้จัดการทั่วไป

  
.....  
(นายรุ่ง ฤทธิญาณ)  
กรรมการผู้จัดการ



ตำแหน่งพิกัดสถานีตรวจวัด : บ้านที่ติดโรงงานมากที่สุดที่เห็นโรงงานไฟฟ้า ตำแหน่งพิกัด UTM ของสถานีตรวจวัด : 47P 616181E 1745195N

วันที่ตรวจ	เวลาตรวจวัด	LAeq	Lmax	L90	วันที่ตรวจ	เวลาตรวจวัด	LAeq	Lmax	L90	วันที่ตรวจ	เวลาตรวจวัด	LAeq	Lmax	L90
23 ธ.ค. 65	09.00 น.	65.7	85.8	55.6	23 ธ.ค. 65	11.00 น.	55.3	58.6	54.6	23 ธ.ค. 65	13.00 น.	62.5	72.2	60.8
23 ธ.ค. 65	09.05 น.	56.9	62.0	56.0	23 ธ.ค. 65	11.05 น.	60.0	82.1	55.4	23 ธ.ค. 65	13.05 น.	61.7	68.5	60.8
23 ธ.ค. 65	09.10 น.	61.8	80.0	55.8	23 ธ.ค. 65	11.10 น.	68.8	82.9	55.0	23 ธ.ค. 65	13.10 น.	61.4	69.0	60.2
23 ธ.ค. 65	09.15 น.	64.4	81.0	56.0	23 ธ.ค. 65	11.15 น.	68.7	86.6	55.8	23 ธ.ค. 65	13.15 น.	62.8	72.6	60.8
23 ธ.ค. 65	09.20 น.	64.0	82.6	56.6	23 ธ.ค. 65	11.20 น.	60.6	79.2	55.4	23 ธ.ค. 65	13.20 น.	65.5	82.9	61.0
23 ธ.ค. 65	09.25 น.	63.0	77.3	56.8	23 ธ.ค. 65	11.25 น.	58.6	73.9	55.2	23 ธ.ค. 65	13.25 น.	62.1	71.4	60.4
23 ธ.ค. 65	09.30 น.	59.3	77.5	57.0	23 ธ.ค. 65	11.30 น.	59.2	71.5	56.0	23 ธ.ค. 65	13.30 น.	63.0	76.8	60.6
23 ธ.ค. 65	09.35 น.	60.5	76.1	57.8	23 ธ.ค. 65	11.35 น.	64.3	86.0	55.4	23 ธ.ค. 65	13.35 น.	63.8	77.4	60.6
23 ธ.ค. 65	09.40 น.	65.8	84.9	56.2	23 ธ.ค. 65	11.40 น.	61.8	75.2	55.6	23 ธ.ค. 65	13.40 น.	64.8	70.4	62.8
23 ธ.ค. 65	09.45 น.	66.0	95.2	55.8	23 ธ.ค. 65	11.45 น.	64.1	80.9	55.6	23 ธ.ค. 65	13.45 น.	66.4	84.7	63.6
23 ธ.ค. 65	09.50 น.	62.3	78.6	56.8	23 ธ.ค. 65	11.50 น.	62.4	77.7	55.8	23 ธ.ค. 65	13.50 น.	69.6	92.2	64.2
23 ธ.ค. 65	09.55 น.	63.4	78.2	55.6	23 ธ.ค. 65	11.55 น.	62.5	78.7	58.0	23 ธ.ค. 65	13.55 น.	64.4	74.8	62.0
23 ธ.ค. 65	10.00 น.	61.7	74.3	58.6	23 ธ.ค. 65	12.00 น.	65.3	77.3	61.4	23 ธ.ค. 65	14.00 น.	66.5	84.1	60.2
23 ธ.ค. 65	10.05 น.	62.3	73.7	57.0	23 ธ.ค. 65	12.05 น.	69.0	85.7	60.6	23 ธ.ค. 65	14.05 น.	66.3	82.9	60.2
23 ธ.ค. 65	10.10 น.	63.5	76.9	58.2	23 ธ.ค. 65	12.10 น.	63.0	77.4	60.6	23 ธ.ค. 65	14.10 น.	65.1	78.1	62.6
23 ธ.ค. 65	10.15 น.	62.2	70.6	59.6	23 ธ.ค. 65	12.15 น.	61.3	67.7	60.4	23 ธ.ค. 65	14.15 น.	66.1	76.7	63.6
23 ธ.ค. 65	10.20 น.	61.7	72.4	58.8	23 ธ.ค. 65	12.20 น.	61.2	69.1	60.2	23 ธ.ค. 65	14.20 น.	66.8	75.5	65.4
23 ธ.ค. 65	10.25 น.	67.9	85.2	57.6	23 ธ.ค. 65	12.25 น.	61.0	69.5	59.6	23 ธ.ค. 65	14.25 น.	66.7	73.6	65.4
23 ธ.ค. 65	10.30 น.	64.6	79.2	58.0	23 ธ.ค. 65	12.30 น.	61.1	77.9	59.6	23 ธ.ค. 65	14.30 น.	66.7	77.1	64.8
23 ธ.ค. 65	10.35 น.	66.7	81.1	59.0	23 ธ.ค. 65	12.35 น.	61.2	70.7	60.0	23 ธ.ค. 65	14.35 น.	70.9	96.6	61.6
23 ธ.ค. 65	10.40 น.	62.7	71.2	61.6	23 ธ.ค. 65	12.40 น.	63.2	76.5	59.8	23 ธ.ค. 65	14.40 น.	67.9	82.2	60.6
23 ธ.ค. 65	10.45 น.	63.3	73.6	61.2	23 ธ.ค. 65	12.45 น.	63.7	79.0	60.0	23 ธ.ค. 65	14.45 น.	64.6	78.7	61.4
23 ธ.ค. 65	10.50 น.	65.1	78.3	62.2	23 ธ.ค. 65	12.50 น.	66.8	83.2	62.4	23 ธ.ค. 65	14.50 น.	64.1	72.6	62.2
23 ธ.ค. 65	10.55 น.	63.8	71.8	62.2	23 ธ.ค. 65	12.55 น.	66.9	79.3	61.8	23 ธ.ค. 65	14.55 น.	64.0	75.1	61.8

ชื่อผู้ตรวจวัด/วิเคราะห์: บริษัท เอนด์ เอ็นไวเทค จำกัด      ชื่อผู้บันทึก (ประจำสถานีตรวจวัด): นายวราวุธ สว่างทรัพย์ และ นายภาสกร หมอนทอง      ชื่อผู้ตรวจสอบ/ควบคุม: นายรุ่งฤทัยญาณ

.....  
(นายประสาธน์ เลียบแหลม)  
ผู้จัดการทั่วไป

.....  
(นายรุ่ง ฤทัยญาณ)  
กรรมการผู้จัดการ




ตำแหน่งพนักงานขับรถ : บ้านที่ติดโรงงานมากที่สุดที่เห็นโรงงานไฟฟ้า ตำแหน่งพนักงานขับรถ : 47P 616181E 1745195N


วันที่ตรวจ	เวลาตรวจวัด	L <sub>Aeq</sub>	L <sub>max</sub>	L90	วันที่ตรวจ	เวลาตรวจวัด	L <sub>Aeq</sub>	L <sub>max</sub>	L90	วันที่ตรวจ	เวลาตรวจวัด	L <sub>Aeq</sub>	L <sub>max</sub>	L90
23 ธ.ค. 65	15.00 น.	67.5	81.0	62.2	23 ธ.ค. 65	17.00 น.	62.9	76.0	61.6	23 ธ.ค. 65	19.00 น.	64.1	73.4	62.0
23 ธ.ค. 65	15.05 น.	62.0	71.1	61.0	23 ธ.ค. 65	17.05 น.	66.3	83.1	61.2	23 ธ.ค. 65	19.05 น.	67.1	83.6	62.4
23 ธ.ค. 65	15.10 น.	63.6	80.4	60.6	23 ธ.ค. 65	17.10 น.	63.7	77.2	60.8	23 ธ.ค. 65	19.10 น.	63.9	68.0	62.8
23 ธ.ค. 65	15.15 น.	65.3	83.4	61.2	23 ธ.ค. 65	17.15 น.	62.4	73.3	61.0	23 ธ.ค. 65	19.15 น.	63.1	73.9	62.0
23 ธ.ค. 65	15.20 น.	63.7	75.9	61.6	23 ธ.ค. 65	17.20 น.	63.5	71.5	61.2	23 ธ.ค. 65	19.20 น.	62.7	65.7	61.8
23 ธ.ค. 65	15.25 น.	64.3	75.2	60.8	23 ธ.ค. 65	17.25 น.	64.5	79.3	62.0	23 ธ.ค. 65	19.25 น.	63.1	68.7	62.2
23 ธ.ค. 65	15.30 น.	67.1	82.4	61.8	23 ธ.ค. 65	17.30 น.	66.6	86.5	62.0	23 ธ.ค. 65	19.30 น.	65.8	81.1	62.4
23 ธ.ค. 65	15.35 น.	63.4	71.3	61.8	23 ธ.ค. 65	17.35 น.	65.1	81.6	62.0	23 ธ.ค. 65	19.35 น.	64.1	69.6	62.8
23 ธ.ค. 65	15.40 น.	65.0	80.9	61.8	23 ธ.ค. 65	17.40 น.	69.2	92.6	62.2	23 ธ.ค. 65	19.40 น.	64.1	68.7	63.0
23 ธ.ค. 65	15.45 น.	64.1	69.9	62.0	23 ธ.ค. 65	17.45 น.	64.4	68.7	62.8	23 ธ.ค. 65	19.45 น.	63.3	67.1	62.0
23 ธ.ค. 65	15.50 น.	64.9	83.2	62.4	23 ธ.ค. 65	17.50 น.	65.5	77.5	63.4	23 ธ.ค. 65	19.50 น.	62.1	66.9	61.4
23 ธ.ค. 65	15.55 น.	65.7	78.9	62.6	23 ธ.ค. 65	17.55 น.	65.4	75.2	64.0	23 ธ.ค. 65	19.55 น.	62.6	66.4	61.8
23 ธ.ค. 65	16.00 น.	65.0	75.1	62.2	23 ธ.ค. 65	18.00 น.	65.5	74.6	63.8	23 ธ.ค. 65	20.00 น.	64.7	80.2	62.0
23 ธ.ค. 65	16.05 น.	67.9	86.3	62.6	23 ธ.ค. 65	18.05 น.	67.4	84.3	62.8	23 ธ.ค. 65	20.05 น.	62.8	64.9	62.0
23 ธ.ค. 65	16.10 น.	65.5	81.3	61.8	23 ธ.ค. 65	18.10 น.	65.4	73.4	63.8	23 ธ.ค. 65	20.10 น.	62.8	65.8	61.8
23 ธ.ค. 65	16.15 น.	66.5	80.1	61.8	23 ธ.ค. 65	18.15 น.	64.1	69.9	62.8	23 ธ.ค. 65	20.15 น.	62.5	64.8	61.6
23 ธ.ค. 65	16.20 น.	66.9	80.3	61.8	23 ธ.ค. 65	18.20 น.	62.9	66.9	61.6	23 ธ.ค. 65	20.20 น.	62.0	64.3	61.4
23 ธ.ค. 65	16.25 น.	65.3	80.2	61.2	23 ธ.ค. 65	18.25 น.	62.5	76.2	61.0	23 ธ.ค. 65	20.25 น.	62.2	64.8	61.4
23 ธ.ค. 65	16.30 น.	64.1	76.9	61.4	23 ธ.ค. 65	18.30 น.	64.9	79.6	61.6	23 ธ.ค. 65	20.30 น.	62.0	64.0	61.6
23 ธ.ค. 65	16.35 น.	65.0	83.4	61.0	23 ธ.ค. 65	18.35 น.	64.5	68.4	62.0	23 ธ.ค. 65	20.35 น.	62.2	64.5	61.6
23 ธ.ค. 65	16.40 น.	63.3	74.2	61.2	23 ธ.ค. 65	18.40 น.	64.5	68.1	63.6	23 ธ.ค. 65	20.40 น.	62.4	65.8	61.6
23 ธ.ค. 65	16.45 น.	63.2	75.0	61.2	23 ธ.ค. 65	18.45 น.	65.0	69.1	64.2	23 ธ.ค. 65	20.45 น.	63.1	65.2	62.2
23 ธ.ค. 65	16.50 น.	63.6	73.3	61.4	23 ธ.ค. 65	18.50 น.	65.8	76.0	64.2	23 ธ.ค. 65	20.50 น.	63.2	65.8	62.4
23 ธ.ค. 65	16.55 น.	64.7	78.0	61.6	23 ธ.ค. 65	18.55 น.	64.8	72.0	62.2	23 ธ.ค. 65	20.55 น.	64.1	72.5	62.6

ชื่อผู้ตรวจวัด/วิเคราะห์: บริษัท เฮลท์ แอนด์ เอ็นไวเทค จำกัด

ชื่อผู้บันทึก (ประจำสถานีตรวจวัด): นายวราวุธ สดแจ้งทราย และ นายภาสกร หมอนทอง

ชื่อผู้ตรวจสอบ/ควบคุม: นายรุ่ง ฤทธิญาณ

  
.....  
(นายประสาธน์ ฤทธิญาณ)  
ผู้จัดการทั่วไป


  
.....  
(นายรุ่ง ฤทธิญาณ)  
กรรมการผู้จัดการ




ตำแหน่งฟักัดสถานีตรวจวัด : บ้านที่ติดโรงงานมากที่สุดที่เห็นโรงงานไฟฟ้า ตำแหน่งฟักัด UTM ของสถานีตรวจวัด : 47P 616181E 1745195N

วันที่ตรวจ	เวลาตรวจวัด	L Aeq	Lmax	L90	วันที่ตรวจ	เวลาตรวจวัด	L Aeq	Lmax	L90	วันที่ตรวจ	เวลาตรวจวัด	L Aeq	Lmax	L90
23 ธ.ค. 65	21.00 น.	65.1	80.2	61.6	23 ธ.ค. 65	23.00 น.	58.2	65.9	57.0	24 ธ.ค. 65	01.00 น.	63.2	67.8	61.8
23 ธ.ค. 65	21.05 น.	62.0	78.5	58.6	23 ธ.ค. 65	23.05 น.	58.3	60.6	57.4	24 ธ.ค. 65	01.05 น.	63.4	71.3	62.8
23 ธ.ค. 65	21.10 น.	63.5	72.3	59.4	23 ธ.ค. 65	23.10 น.	59.0	62.7	57.8	24 ธ.ค. 65	01.10 น.	64.1	72.0	63.2
23 ธ.ค. 65	21.15 น.	59.1	63.7	58.0	23 ธ.ค. 65	23.15 น.	58.7	63.0	57.8	24 ธ.ค. 65	01.15 น.	65.0	76.3	64.2
23 ธ.ค. 65	21.20 น.	60.3	71.0	58.4	23 ธ.ค. 65	23.20 น.	59.5	67.5	58.0	24 ธ.ค. 65	01.20 น.	65.1	67.2	64.6
23 ธ.ค. 65	21.25 น.	60.0	68.1	58.0	23 ธ.ค. 65	23.25 น.	58.7	66.9	58.0	24 ธ.ค. 65	01.25 น.	65.9	67.1	65.4
23 ธ.ค. 65	21.30 น.	59.0	64.8	57.0	23 ธ.ค. 65	23.30 น.	58.8	62.4	58.2	24 ธ.ค. 65	01.30 น.	66.7	68.0	66.2
23 ธ.ค. 65	21.35 น.	65.2	84.4	57.8	23 ธ.ค. 65	23.35 น.	59.1	63.1	58.2	24 ธ.ค. 65	01.35 น.	67.2	68.3	66.8
23 ธ.ค. 65	21.40 น.	57.7	60.2	56.8	23 ธ.ค. 65	23.40 น.	61.9	76.4	59.4	24 ธ.ค. 65	01.40 น.	67.3	68.5	67.0
23 ธ.ค. 65	21.45 น.	60.1	70.4	58.0	23 ธ.ค. 65	23.45 น.	59.0	65.5	58.2	24 ธ.ค. 65	01.45 น.	67.6	83.5	66.8
23 ธ.ค. 65	21.50 น.	59.2	71.2	57.0	23 ธ.ค. 65	23.50 น.	60.7	70.6	58.4	24 ธ.ค. 65	01.50 น.	67.3	74.8	67.0
23 ธ.ค. 65	21.55 น.	60.3	66.0	57.8	23 ธ.ค. 65	23.55 น.	64.3	80.1	59.0	24 ธ.ค. 65	01.55 น.	67.2	68.2	67.0
23 ธ.ค. 65	22.00 น.	57.6	63.2	56.6	24 ธ.ค. 65	0.00 น.	60.2	66.7	59.0	24 ธ.ค. 65	02.00 น.	67.2	68.3	66.8
23 ธ.ค. 65	22.05 น.	58.4	67.4	56.8	24 ธ.ค. 65	0.05 น.	59.5	63.7	58.8	24 ธ.ค. 65	02.05 น.	67.2	68.1	66.8
23 ธ.ค. 65	22.10 น.	58.7	67.8	56.8	24 ธ.ค. 65	0.10 น.	59.9	65.1	58.6	24 ธ.ค. 65	02.10 น.	67.2	68.3	67.0
23 ธ.ค. 65	22.15 น.	58.4	67.7	56.6	24 ธ.ค. 65	0.15 น.	60.4	65.7	59.0	24 ธ.ค. 65	02.15 น.	67.0	68.1	66.6
23 ธ.ค. 65	22.20 น.	60.0	73.5	57.8	24 ธ.ค. 65	0.20 น.	62.6	71.5	60.0	24 ธ.ค. 65	02.20 น.	64.2	73.2	60.0
23 ธ.ค. 65	22.25 น.	61.4	76.3	57.8	24 ธ.ค. 65	0.25 น.	64.7	81.3	60.6	24 ธ.ค. 65	02.25 น.	64.4	80.0	59.6
23 ธ.ค. 65	22.30 น.	59.5	66.5	58.0	24 ธ.ค. 65	0.30 น.	60.9	64.0	60.2	24 ธ.ค. 65	02.30 น.	60.5	65.1	59.6
23 ธ.ค. 65	22.35 น.	60.7	70.2	58.4	24 ธ.ค. 65	0.35 น.	62.8	72.6	60.6	24 ธ.ค. 65	02.35 น.	60.3	62.6	59.6
23 ธ.ค. 65	22.40 น.	59.4	64.6	57.8	24 ธ.ค. 65	0.40 น.	61.4	82.9	59.2	24 ธ.ค. 65	02.40 น.	60.6	69.2	59.8
23 ธ.ค. 65	22.45 น.	59.1	65.8	57.8	24 ธ.ค. 65	0.45 น.	60.5	66.4	59.0	24 ธ.ค. 65	02.45 น.	60.4	62.6	59.6
23 ธ.ค. 65	22.50 น.	59.2	62.6	58.2	24 ธ.ค. 65	0.50 น.	62.5	79.6	59.8	24 ธ.ค. 65	02.50 น.	61.8	71.3	60.2
23 ธ.ค. 65	22.55 น.	62.4	81.6	57.6	24 ธ.ค. 65	0.55 น.	61.9	69.5	60.4	24 ธ.ค. 65	02.55 น.	61.1	74.1	59.6

ชื่อผู้ตรวจวัด/วิเคราะห์; บริษัท เฮลท์ แอนด์ เอ็นไวเทค จำกัด      ชื่อผู้บันทึก (ประจำสถานีตรวจวัด); นายวรุต สว่างทราย และ นายภาสกร หมอนทอง      ชื่อผู้ตรวจสอบ/ควบคุม; นายรุ่ง ฤทธิญาณ

  
.....  
(นายประสาธน์ เฉียบแหลม)  
ผู้จัดการทั่วไป

  
.....  
(นายรุ่ง ฤทธิญาณ)  
กรรมการผู้จัดการ




ตำแหน่งที่พักสถานี่ตรวจวัด : บ้านที่ติดโรงงานมากที่สุดที่เห็นโรงงานไฟฟ้า ตำแหน่งที่พัก UTM ของสถานีตรวจวัด : 47P 616181E 1745195N

วันที่ตรวจ	เวลาตรวจวัด	LAeq	Lmax	L90	วันที่ตรวจ	เวลาตรวจวัด	LAeq	Lmax	L90	วันที่ตรวจ	เวลาตรวจวัด	LAeq	Lmax	L90
24 ธ.ค. 65	03.00 น.	60.6	62.6	59.6	24 ธ.ค. 65	05.00 น.	61.7	70.8	59.4	24 ธ.ค. 65	07.00 น.	64.4	79.6	59.6
24 ธ.ค. 65	03.05 น.	65.1	83.0	61.0	24 ธ.ค. 65	05.05 น.	63.2	69.8	61.0	24 ธ.ค. 65	07.05 น.	65.0	80.1	63.0
24 ธ.ค. 65	03.10 น.	62.0	63.8	61.2	24 ธ.ค. 65	05.10 น.	65.8	84.0	61.2	24 ธ.ค. 65	07.10 น.	66.2	73.3	61.2
24 ธ.ค. 65	03.15 น.	60.6	63.6	59.4	24 ธ.ค. 65	05.15 น.	63.5	70.8	61.6	24 ธ.ค. 65	07.15 น.	68.4	79.4	62.0
24 ธ.ค. 65	03.20 น.	59.7	62.2	59.0	24 ธ.ค. 65	05.20 น.	62.7	71.6	60.8	24 ธ.ค. 65	07.20 น.	67.2	74.6	63.0
24 ธ.ค. 65	03.25 น.	59.7	61.4	59.0	24 ธ.ค. 65	05.25 น.	64.0	70.9	60.8	24 ธ.ค. 65	07.25 น.	62.5	72.7	59.8
24 ธ.ค. 65	03.30 น.	59.7	62.4	59.0	24 ธ.ค. 65	05.30 น.	66.1	73.5	61.8	24 ธ.ค. 65	07.30 น.	61.5	76.9	58.8
24 ธ.ค. 65	03.35 น.	59.9	65.4	59.0	24 ธ.ค. 65	05.35 น.	65.1	77.5	60.8	24 ธ.ค. 65	07.35 น.	62.1	69.9	60.2
24 ธ.ค. 65	03.40 น.	63.7	80.1	60.0	24 ธ.ค. 65	05.40 น.	65.4	79.8	61.2	24 ธ.ค. 65	07.40 น.	61.7	72.7	59.2
24 ธ.ค. 65	03.45 น.	63.6	71.9	61.6	24 ธ.ค. 65	05.45 น.	69.0	78.8	61.6	24 ธ.ค. 65	07.45 น.	63.8	76.6	59.0
24 ธ.ค. 65	03.50 น.	65.2	80.7	61.0	24 ธ.ค. 65	05.50 น.	70.6	78.3	65.2	24 ธ.ค. 65	07.50 น.	63.2	67.6	60.2
24 ธ.ค. 65	03.55 น.	60.5	69.2	59.6	24 ธ.ค. 65	05.55 น.	66.0	75.0	64.2	24 ธ.ค. 65	07.55 น.	65.6	80.6	61.4
24 ธ.ค. 65	04.00 น.	64.7	71.1	60.6	24 ธ.ค. 65	06.00 น.	61.4	78.1	59.8	24 ธ.ค. 65	08.00 น.	63.8	69.3	60.8
24 ธ.ค. 65	04.05 น.	61.0	64.9	60.0	24 ธ.ค. 65	06.05 น.	62.8	70.8	59.4	24 ธ.ค. 65	08.05 น.	64.4	69.7	61.6
24 ธ.ค. 65	04.10 น.	61.2	67.4	60.2	24 ธ.ค. 65	06.10 น.	59.9	67.3	59.2	24 ธ.ค. 65	08.10 น.	64.8	76.6	61.2
24 ธ.ค. 65	04.15 น.	62.2	67.9	60.2	24 ธ.ค. 65	06.15 น.	60.6	76.6	59.0	24 ธ.ค. 65	08.15 น.	64.7	76.7	61.2
24 ธ.ค. 65	04.20 น.	61.4	67.0	60.0	24 ธ.ค. 65	06.20 น.	63.0	82.5	59.8	24 ธ.ค. 65	08.20 น.	64.6	78.1	60.2
24 ธ.ค. 65	04.25 น.	65.6	71.7	60.6	24 ธ.ค. 65	06.25 น.	60.1	64.7	59.4	24 ธ.ค. 65	08.25 น.	65.2	83.2	59.8
24 ธ.ค. 65	04.30 น.	63.5	76.7	60.2	24 ธ.ค. 65	06.30 น.	62.6	72.7	59.8	24 ธ.ค. 65	08.30 น.	69.7	81.0	67.6
24 ธ.ค. 65	04.35 น.	63.8	70.5	60.8	24 ธ.ค. 65	06.35 น.	63.9	73.6	61.2	24 ธ.ค. 65	08.35 น.	66.0	74.6	62.8
24 ธ.ค. 65	04.40 น.	68.2	78.9	65.6	24 ธ.ค. 65	06.40 น.	63.6	71.1	61.4	24 ธ.ค. 65	08.40 น.	65.4	83.8	58.2
24 ธ.ค. 65	04.45 น.	66.1	72.0	65.4	24 ธ.ค. 65	06.45 น.	65.3	73.3	61.4	24 ธ.ค. 65	08.45 น.	63.8	78.1	59.4
24 ธ.ค. 65	04.50 น.	68.8	75.0	65.2	24 ธ.ค. 65	06.50 น.	61.7	68.8	60.4	24 ธ.ค. 65	08.50 น.	67.0	82.8	60.0
24 ธ.ค. 65	04.55 น.	61.9	64.8	61.2	24 ธ.ค. 65	06.55 น.	61.4	69.1	60.4	24 ธ.ค. 65	08.55 น.	69.1	90.3	58.6

ชื่อผู้ตรวจวัด/วิเคราะห์; บริษัท เฮลท์ แอนด์ เอ็นไวเทค จำกัด      ชื่อผู้บันทึก (ประจำสถานี่ตรวจวัด); นายวรุต สว่างทราย และ นายภาสกร หมอนทอง      ชื่อผู้ตรวจสอบ/ควบคุม; นายรุ่ง ฤทธิญาณ

  
.....  
(นายประสาธน์ น้อยแหลม)  
ผู้จัดการทั่วไป


  
.....  
(นายรุ่ง ฤทธิญาณ)  
กรรมการผู้จัดการ




ตำแหน่งฟักัดสถานีตรวจวัด : บ้านที่ติดโรงงานมากที่สุดที่เห็นโรงงานไฟฟ้า ตำแหน่งฟักัด UTM ของสถานีตรวจวัด : 47P 616181E 1745195N

วันที่ตรวจ	เวลาตรวจวัด	LAeq	Lmax	L90	วันที่ตรวจ	เวลาตรวจวัด	LAeq	Lmax	L90	วันที่ตรวจ	เวลาตรวจวัด	LAeq	Lmax	L90
24 ธ.ค. 65	09.00 น.	68.0	85.3	60.0	24 ธ.ค. 65	11.00 น.	61.2	64.8	58.2	24 ธ.ค. 65	13.00 น.	70.5	82.4	66.4
24 ธ.ค. 65	09.05 น.	74.1	94.5	59.2	24 ธ.ค. 65	11.05 น.	63.8	77.7	59.0	24 ธ.ค. 65	13.05 น.	68.5	73.1	65.6
24 ธ.ค. 65	09.10 น.	67.2	80.8	60.2	24 ธ.ค. 65	11.10 น.	64.0	79.5	61.4	24 ธ.ค. 65	13.10 น.	66.9	78.7	63.6
24 ธ.ค. 65	09.15 น.	64.2	77.9	59.0	24 ธ.ค. 65	11.15 น.	62.6	76.8	59.4	24 ธ.ค. 65	13.15 น.	65.7	82.1	63.0
24 ธ.ค. 65	09.20 น.	66.7	83.0	60.6	24 ธ.ค. 65	11.20 น.	63.5	79.0	59.8	24 ธ.ค. 65	13.20 น.	65.7	76.8	63.2
24 ธ.ค. 65	09.25 น.	62.8	77.1	59.0	24 ธ.ค. 65	11.25 น.	63.6	80.2	59.6	24 ธ.ค. 65	13.25 น.	65.8	80.3	60.2
24 ธ.ค. 65	09.30 น.	63.8	76.3	60.2	24 ธ.ค. 65	11.30 น.	65.1	78.0	60.4	24 ธ.ค. 65	13.30 น.	60.1	63.4	59.4
24 ธ.ค. 65	09.35 น.	63.9	75.2	60.4	24 ธ.ค. 65	11.35 น.	64.7	78.5	61.0	24 ธ.ค. 65	13.35 น.	60.6	69.9	59.6
24 ธ.ค. 65	09.40 น.	66.6	79.7	60.8	24 ธ.ค. 65	11.40 น.	65.3	81.7	60.8	24 ธ.ค. 65	13.40 น.	64.1	72.2	61.4
24 ธ.ค. 65	09.45 น.	66.7	79.4	60.6	24 ธ.ค. 65	11.45 น.	61.9	75.6	60.0	24 ธ.ค. 65	13.45 น.	60.4	67.6	59.6
24 ธ.ค. 65	09.50 น.	63.7	81.3	58.2	24 ธ.ค. 65	11.50 น.	63.1	77.0	58.6	24 ธ.ค. 65	13.50 น.	63.7	77.7	60.8
24 ธ.ค. 65	09.55 น.	63.0	72.4	58.2	24 ธ.ค. 65	11.55 น.	62.1	76.7	59.4	24 ธ.ค. 65	13.55 น.	67.1	84.8	60.2
24 ธ.ค. 65	10.00 น.	64.0	78.7	58.4	24 ธ.ค. 65	12.00 น.	61.9	75.6	58.8	24 ธ.ค. 65	14.00 น.	65.5	76.5	61.0
24 ธ.ค. 65	10.05 น.	62.9	75.7	57.4	24 ธ.ค. 65	12.05 น.	62.3	77.5	58.4	24 ธ.ค. 65	14.05 น.	66.1	82.1	61.8
24 ธ.ค. 65	10.10 น.	63.0	75.3	57.4	24 ธ.ค. 65	12.10 น.	65.5	83.5	58.4	24 ธ.ค. 65	14.10 น.	65.1	75.2	63.8
24 ธ.ค. 65	10.15 น.	63.5	70.4	61.6	24 ธ.ค. 65	12.15 น.	62.2	78.9	57.6	24 ธ.ค. 65	14.15 น.	67.6	74.0	64.4
24 ธ.ค. 65	10.20 น.	65.6	79.8	59.2	24 ธ.ค. 65	12.20 น.	61.2	74.3	58.4	24 ธ.ค. 65	14.20 น.	64.3	77.5	60.6
24 ธ.ค. 65	10.25 น.	63.4	72.7	58.2	24 ธ.ค. 65	12.25 น.	64.4	79.4	60.2	24 ธ.ค. 65	14.25 น.	64.8	77.8	61.0
24 ธ.ค. 65	10.30 น.	68.9	81.8	58.6	24 ธ.ค. 65	12.30 น.	61.7	67.3	59.8	24 ธ.ค. 65	14.30 น.	65.6	79.0	61.8
24 ธ.ค. 65	10.35 น.	64.2	81.7	58.2	24 ธ.ค. 65	12.35 น.	68.5	84.2	64.2	24 ธ.ค. 65	14.35 น.	64.7	78.8	60.4
24 ธ.ค. 65	10.40 น.	63.2	74.3	58.4	24 ธ.ค. 65	12.40 น.	67.1	79.0	63.8	24 ธ.ค. 65	14.40 น.	66.0	81.2	61.6
24 ธ.ค. 65	10.45 น.	63.9	85.3	58.4	24 ธ.ค. 65	12.45 น.	66.2	83.3	63.6	24 ธ.ค. 65	14.45 น.	66.6	81.4	63.0
24 ธ.ค. 65	10.50 น.	63.0	78.2	59.2	24 ธ.ค. 65	12.50 น.	66.5	73.8	63.8	24 ธ.ค. 65	14.50 น.	65.4	76.7	62.4
24 ธ.ค. 65	10.55 น.	62.0	74.3	58.8	24 ธ.ค. 65	12.55 น.	67.4	78.5	65.2	24 ธ.ค. 65	14.55 น.	64.3	77.3	61.6

ชื่อผู้ตรวจวัด/วิเคราะห์; บริษัท เฮลท์ แอนด์ เอ็นไวเทค จำกัด      ชื่อผู้บันทึก (ประจำสถานีตรวจวัด); นายวราวุธ สว่างทรัพย์ และ นายภาสกร หมอนทอง      ชื่อผู้ตรวจสอบ/ควบคุม; นายรุ่ง ฤทธิญาณ

  
.....  
(นายประสาธน์ เฉียบแหลม)  
ผู้จัดการทั่วไป

  
.....  
(นายรุ่ง ฤทธิญาณ)  
กรรมการผู้จัดการ



ตำแหน่งพนักงานขับรถ : บ้านที่ติดโรงงานมากที่สุดที่เห็นโรงงานไฟฟ้า ตำแหน่งพนักงานขับรถ : 47P 616181E 1745195N

วันที่ตรวจ	เวลาตรวจวัด	L <sub>Aeq</sub>	L <sub>max</sub>	L90	วันที่ตรวจ	เวลาตรวจวัด	L <sub>Aeq</sub>	L <sub>max</sub>	L90	วันที่ตรวจ	เวลาตรวจวัด	L <sub>Aeq</sub>	L <sub>max</sub>	L90
24 ธ.ค. 65	15.00 น.	65.5	80.1	60.6	24 ธ.ค. 65	17.00 น.	61.3	75.0	59.0	24 ธ.ค. 65	19.00 น.	59.3	68.1	56.8
24 ธ.ค. 65	15.05 น.	64.1	74.7	59.8	24 ธ.ค. 65	17.05 น.	63.6	79.3	59.2	24 ธ.ค. 65	19.05 น.	58.6	65.2	55.8
24 ธ.ค. 65	15.10 น.	60.0	72.1	58.2	24 ธ.ค. 65	17.10 น.	63.8	82.3	59.2	24 ธ.ค. 65	19.10 น.	57.9	63.5	56.2
24 ธ.ค. 65	15.15 น.	62.9	76.4	59.4	24 ธ.ค. 65	17.15 น.	60.9	67.1	59.4	24 ธ.ค. 65	19.15 น.	57.9	69.2	56.6
24 ธ.ค. 65	15.20 น.	61.2	74.8	59.4	24 ธ.ค. 65	17.20 น.	65.6	73.6	60.6	24 ธ.ค. 65	19.20 น.	62.5	74.1	61.0
24 ธ.ค. 65	15.25 น.	63.0	81.3	59.0	24 ธ.ค. 65	17.25 น.	62.5	70.7	60.0	24 ธ.ค. 65	19.25 น.	61.4	72.6	58.0
24 ธ.ค. 65	15.30 น.	64.4	79.9	59.0	24 ธ.ค. 65	17.30 น.	61.7	76.5	59.8	24 ธ.ค. 65	19.30 น.	58.9	62.0	58.2
24 ธ.ค. 65	15.35 น.	60.1	74.3	59.0	24 ธ.ค. 65	17.35 น.	61.2	67.9	59.4	24 ธ.ค. 65	19.35 น.	59.7	70.4	59.0
24 ธ.ค. 65	15.40 น.	63.9	72.8	60.4	24 ธ.ค. 65	17.40 น.	65.1	76.3	60.4	24 ธ.ค. 65	19.40 น.	60.0	69.2	58.8
24 ธ.ค. 65	15.45 น.	63.7	74.0	60.0	24 ธ.ค. 65	17.45 น.	64.8	82.3	61.2	24 ธ.ค. 65	19.45 น.	62.3	71.8	59.2
24 ธ.ค. 65	15.50 น.	62.8	73.2	60.4	24 ธ.ค. 65	17.50 น.	66.2	72.2	60.4	24 ธ.ค. 65	19.50 น.	66.9	71.4	66.0
24 ธ.ค. 65	15.55 น.	67.3	80.4	62.0	24 ธ.ค. 65	17.55 น.	63.3	71.0	60.0	24 ธ.ค. 65	19.55 น.	67.2	72.7	66.2
24 ธ.ค. 65	16.00 น.	67.1	78.9	63.0	24 ธ.ค. 65	18.00 น.	62.0	68.6	60.4	24 ธ.ค. 65	20.00 น.	68.3	73.8	66.8
24 ธ.ค. 65	16.05 น.	66.2	78.9	63.0	24 ธ.ค. 65	18.05 น.	62.6	75.1	59.8	24 ธ.ค. 65	20.05 น.	66.8	72.9	65.2
24 ธ.ค. 65	16.10 น.	65.4	76.7	61.6	24 ธ.ค. 65	18.10 น.	63.8	72.7	58.2	24 ธ.ค. 65	20.10 น.	66.0	71.2	65.2
24 ธ.ค. 65	16.15 น.	65.6	72.5	62.4	24 ธ.ค. 65	18.15 น.	59.6	69.5	56.6	24 ธ.ค. 65	20.15 น.	66.4	69.3	65.6
24 ธ.ค. 65	16.20 น.	62.9	74.3	60.4	24 ธ.ค. 65	18.20 น.	59.0	69.0	57.6	24 ธ.ค. 65	20.20 น.	66.0	68.6	65.2
24 ธ.ค. 65	16.25 น.	66.4	79.7	60.8	24 ธ.ค. 65	18.25 น.	58.6	70.8	57.8	24 ธ.ค. 65	20.25 น.	60.8	68.3	59.8
24 ธ.ค. 65	16.30 น.	64.0	74.9	61.0	24 ธ.ค. 65	18.30 น.	62.5	73.4	57.8	24 ธ.ค. 65	20.30 น.	60.8	63.5	60.0
24 ธ.ค. 65	16.35 น.	64.1	80.0	60.0	24 ธ.ค. 65	18.35 น.	63.9	72.5	61.4	24 ธ.ค. 65	20.35 น.	59.6	63.9	58.4
24 ธ.ค. 65	16.40 น.	65.5	83.3	60.4	24 ธ.ค. 65	18.40 น.	62.4	69.4	60.6	24 ธ.ค. 65	20.40 น.	62.2	72.8	59.2
24 ธ.ค. 65	16.45 น.	64.1	79.5	59.4	24 ธ.ค. 65	18.45 น.	55.0	63.1	54.0	24 ธ.ค. 65	20.45 น.	63.3	71.3	60.0
24 ธ.ค. 65	16.50 น.	60.1	66.9	59.0	24 ธ.ค. 65	18.50 น.	61.6	71.6	54.2	24 ธ.ค. 65	20.50 น.	60.2	69.2	59.0
24 ธ.ค. 65	16.55 น.	60.6	70.4	58.6	24 ธ.ค. 65	18.55 น.	63.5	86.1	58.6	24 ธ.ค. 65	20.55 น.	60.3	67.5	59.0

ชื่อผู้ตรวจวัด/วิเคราะห์: บริษัท เฮลท์ แอนด์ เอ็นไวเทค จำกัด      ชื่อผู้บันทึก (ประจำสถานีตรวจวัด): นายวราวุธ สดแจ้งทราย และ นายภาสกร หมอนทอง      ชื่อผู้ตรวจสอบ/ควบคุม: นายรุ่ง ฤทธิญาณ

.....  
(นายประสาธน์ เลียบแหลม)  
ผู้จัดการทั่วไป


.....  
(นายรุ่ง ฤทธิญาณ)  
กรรมการผู้จัดการ



ตำแหน่งฟักัดสถานีตรวจวัด : บ้านที่ติดโรงงานมากที่สุดที่เห็นโรงงานไฟฟ้า ตำแหน่งฟักัด UTM ของสถานีตรวจวัด : 47P 616181E 1745195N

วันที่ตรวจ	เวลาตรวจวัด	L Aeq	Lmax	L90	วันที่ตรวจ	เวลาตรวจวัด	L Aeq	Lmax	L90	วันที่ตรวจ	เวลาตรวจวัด	L Aeq	Lmax	L90
24 ธ.ค. 65	21.00 น.	60.8	69.3	59.0	24 ธ.ค. 65	23.00 น.	66.2	72.3	63.0	25 ธ.ค. 65	01.00 น.	59.5	62.5	58.6
24 ธ.ค. 65	21.05 น.	61.9	78.8	58.2	24 ธ.ค. 65	23.05 น.	61.0	68.1	60.0	25 ธ.ค. 65	01.05 น.	58.4	60.3	57.8
24 ธ.ค. 65	21.10 น.	60.8	72.3	58.2	24 ธ.ค. 65	23.10 น.	61.3	68.7	59.6	25 ธ.ค. 65	01.10 น.	58.8	64.4	57.8
24 ธ.ค. 65	21.15 น.	61.5	78.3	57.6	24 ธ.ค. 65	23.15 น.	65.8	83.0	59.0	25 ธ.ค. 65	01.15 น.	62.3	83.1	57.6
24 ธ.ค. 65	21.20 น.	60.4	74.8	58.6	24 ธ.ค. 65	23.20 น.	63.6	83.7	59.6	25 ธ.ค. 65	01.20 น.	62.1	71.0	57.6
24 ธ.ค. 65	21.25 น.	60.2	65.6	58.6	24 ธ.ค. 65	23.25 น.	60.9	75.1	59.6	25 ธ.ค. 65	01.25 น.	65.7	70.8	63.8
24 ธ.ค. 65	21.30 น.	59.6	66.6	58.4	24 ธ.ค. 65	23.30 น.	60.2	69.1	58.2	25 ธ.ค. 65	01.30 น.	66.6	73.1	62.4
24 ธ.ค. 65	21.35 น.	59.2	62.1	58.0	24 ธ.ค. 65	23.35 น.	64.4	71.5	59.0	25 ธ.ค. 65	01.35 น.	61.4	65.8	58.4
24 ธ.ค. 65	21.40 น.	59.0	63.8	58.0	24 ธ.ค. 65	23.40 น.	63.7	72.0	61.2	25 ธ.ค. 65	01.40 น.	58.3	62.3	57.4
24 ธ.ค. 65	21.45 น.	60.9	76.9	59.0	24 ธ.ค. 65	23.45 น.	66.8	83.6	59.2	25 ธ.ค. 65	01.45 น.	58.5	64.7	57.6
24 ธ.ค. 65	21.50 น.	63.8	80.9	58.6	24 ธ.ค. 65	23.50 น.	59.7	65.2	58.4	25 ธ.ค. 65	01.50 น.	63.0	73.8	58.4
24 ธ.ค. 65	21.55 น.	61.2	69.3	59.2	24 ธ.ค. 65	23.55 น.	60.7	74.3	58.6	25 ธ.ค. 65	01.55 น.	63.8	70.7	62.0
24 ธ.ค. 65	22.00 น.	64.3	73.7	59.8	25 ธ.ค. 65	0.00 น.	58.5	62.0	57.8	25 ธ.ค. 65	02.00 น.	63.4	68.6	62.2
24 ธ.ค. 65	22.05 น.	64.1	71.1	60.6	25 ธ.ค. 65	0.05 น.	58.2	64.3	57.6	25 ธ.ค. 65	02.05 น.	59.7	66.4	58.4
24 ธ.ค. 65	22.10 น.	65.1	76.9	60.0	25 ธ.ค. 65	0.10 น.	58.7	63.7	58.2	25 ธ.ค. 65	02.10 น.	58.9	63.1	58.0
24 ธ.ค. 65	22.15 น.	63.0	71.5	59.4	25 ธ.ค. 65	0.15 น.	59.2	61.2	58.2	25 ธ.ค. 65	02.15 น.	59.0	62.0	58.2
24 ธ.ค. 65	22.20 น.	64.4	70.8	60.6	25 ธ.ค. 65	0.20 น.	62.1	78.4	58.8	25 ธ.ค. 65	02.20 น.	59.1	64.3	58.4
24 ธ.ค. 65	22.25 น.	65.1	71.3	63.2	25 ธ.ค. 65	0.25 น.	59.1	61.9	58.6	25 ธ.ค. 65	02.25 น.	58.9	63.2	58.0
24 ธ.ค. 65	22.30 น.	65.7	69.2	63.8	25 ธ.ค. 65	0.30 น.	59.3	61.3	58.6	25 ธ.ค. 65	02.30 น.	58.7	60.5	57.8
24 ธ.ค. 65	22.35 น.	64.2	75.2	63.4	25 ธ.ค. 65	0.35 น.	59.3	68.3	58.4	25 ธ.ค. 65	02.35 น.	58.7	64.2	58.0
24 ธ.ค. 65	22.40 น.	62.6	73.1	59.8	25 ธ.ค. 65	0.40 น.	59.8	66.4	58.8	25 ธ.ค. 65	02.40 น.	58.8	63.6	58.0
24 ธ.ค. 65	22.45 น.	61.4	69.5	58.6	25 ธ.ค. 65	0.45 น.	62.4	71.0	59.6	25 ธ.ค. 65	02.45 น.	59.9	65.5	58.2
24 ธ.ค. 65	22.50 น.	61.6	67.9	60.0	25 ธ.ค. 65	0.50 น.	64.1	77.7	59.2	25 ธ.ค. 65	02.50 น.	65.0	79.3	60.2
24 ธ.ค. 65	22.55 น.	64.0	70.6	61.0	25 ธ.ค. 65	0.55 น.	61.8	67.5	59.2	25 ธ.ค. 65	02.55 น.	64.0	72.5	60.0

ชื่อผู้ตรวจวัด/วิเคราะห์: บริษัท เฮลท์ แอนด์ เอ็นไวเทค จำกัด      ชื่อผู้บันทึก (ประจำสถานีตรวจวัด): นายวราวุธ สว่างทรัพย์ และ นายภาสกร หมอนทอง      ชื่อผู้ตรวจสอบ/ควบคุม: นายรุ่ง ฤทธิญาณ

  
.....  
(นายประสาธน์ เฉียบแหลม)  
ผู้จัดการทั่วไป

  
.....  
(นายรุ่ง ฤทธิญาณ)  
กรรมการผู้จัดการ



ตำแหน่งฟักัดสถานีตรวจวัด : บ้านที่ติดโรงงานมากที่สุดที่เห็นโรงงานไฟฟ้า ตำแหน่งฟักัด UTM ของสถานีตรวจวัด : 47P 616181E 1745195N

วันที่ตรวจ	เวลาตรวจวัด	LAeq	Lmax	L90	วันที่ตรวจ	เวลาตรวจวัด	LAeq	Lmax	L90	วันที่ตรวจ	เวลาตรวจวัด	LAeq	Lmax	L90
25 ธ.ค. 65	03.00 น.	60.3	66.4	58.8	25 ธ.ค. 65	05.00 น.	63.2	69.4	60.4	25 ธ.ค. 65	07.00 น.	65.6	84.3	58.8
25 ธ.ค. 65	03.05 น.	58.9	63.6	58.2	25 ธ.ค. 65	05.05 น.	59.6	64.4	57.8	25 ธ.ค. 65	07.05 น.	65.8	84.9	61.0
25 ธ.ค. 65	03.10 น.	59.2	62.2	58.4	25 ธ.ค. 65	05.10 น.	58.5	72.4	57.6	25 ธ.ค. 65	07.10 น.	60.1	70.7	58.6
25 ธ.ค. 65	03.15 น.	59.1	63.8	58.2	25 ธ.ค. 65	05.15 น.	61.9	78.6	57.8	25 ธ.ค. 65	07.15 น.	60.8	66.6	58.6
25 ธ.ค. 65	03.20 น.	64.6	83.4	58.6	25 ธ.ค. 65	05.20 น.	58.5	63.9	57.8	25 ธ.ค. 65	07.20 น.	62.1	73.1	58.6
25 ธ.ค. 65	03.25 น.	63.1	74.4	60.0	25 ธ.ค. 65	05.25 น.	59.0	69.2	58.2	25 ธ.ค. 65	07.25 น.	69.0	81.4	66.8
25 ธ.ค. 65	03.30 น.	61.8	68.2	60.2	25 ธ.ค. 65	05.30 น.	60.0	66.7	58.0	25 ธ.ค. 65	07.30 น.	62.9	70.6	57.8
25 ธ.ค. 65	03.35 น.	58.8	65.1	57.6	25 ธ.ค. 65	05.35 น.	59.0	64.7	57.4	25 ธ.ค. 65	07.35 น.	60.8	68.9	58.4
25 ธ.ค. 65	03.40 น.	58.6	63.2	57.6	25 ธ.ค. 65	05.40 น.	57.9	60.2	57.2	25 ธ.ค. 65	07.40 น.	59.5	67.6	58.2
25 ธ.ค. 65	03.45 น.	59.0	66.2	57.8	25 ธ.ค. 65	05.45 น.	60.6	69.8	57.6	25 ธ.ค. 65	07.45 น.	66.2	72.5	61.0
25 ธ.ค. 65	03.50 น.	59.9	68.7	57.8	25 ธ.ค. 65	05.50 น.	60.7	70.7	58.0	25 ธ.ค. 65	07.50 น.	65.7	71.8	61.8
25 ธ.ค. 65	03.55 น.	57.8	60.3	57.0	25 ธ.ค. 65	05.55 น.	61.9	74.6	59.0	25 ธ.ค. 65	07.55 น.	64.7	76.4	61.0
25 ธ.ค. 65	04.00 น.	57.9	60.0	57.2	25 ธ.ค. 65	06.00 น.	62.0	74.4	59.6	25 ธ.ค. 65	08.00 น.	63.7	79.5	58.4
25 ธ.ค. 65	04.05 น.	58.4	64.0	57.6	25 ธ.ค. 65	06.05 น.	62.2	72.0	60.0	25 ธ.ค. 65	08.05 น.	62.9	79.4	58.2
25 ธ.ค. 65	04.10 น.	58.3	62.3	57.4	25 ธ.ค. 65	06.10 น.	63.6	72.8	60.6	25 ธ.ค. 65	08.10 น.	61.2	75.4	58.2
25 ธ.ค. 65	04.15 น.	58.0	64.2	57.2	25 ธ.ค. 65	06.15 น.	63.9	79.7	59.0	25 ธ.ค. 65	08.15 น.	60.2	73.8	58.2
25 ธ.ค. 65	04.20 น.	58.2	63.2	57.4	25 ธ.ค. 65	06.20 น.	63.9	73.7	59.2	25 ธ.ค. 65	08.20 น.	61.9	75.5	58.4
25 ธ.ค. 65	04.25 น.	58.3	64.6	57.4	25 ธ.ค. 65	06.25 น.	65.9	73.6	59.8	25 ธ.ค. 65	08.25 น.	63.6	80.0	58.4
25 ธ.ค. 65	04.30 น.	58.0	62.6	57.0	25 ธ.ค. 65	06.30 น.	65.2	75.1	59.2	25 ธ.ค. 65	08.30 น.	63.4	76.8	59.8
25 ธ.ค. 65	04.35 น.	62.8	81.2	57.4	25 ธ.ค. 65	06.35 น.	65.9	73.2	61.6	25 ธ.ค. 65	08.35 น.	60.1	70.2	59.0
25 ธ.ค. 65	04.40 น.	58.2	64.8	57.4	25 ธ.ค. 65	06.40 น.	69.4	74.9	62.8	25 ธ.ค. 65	08.40 น.	64.0	75.9	59.6
25 ธ.ค. 65	04.45 น.	57.9	64.3	57.2	25 ธ.ค. 65	06.45 น.	67.2	75.4	65.0	25 ธ.ค. 65	08.45 น.	67.5	72.7	63.0
25 ธ.ค. 65	04.50 น.	59.8	73.0	57.8	25 ธ.ค. 65	06.50 น.	64.3	72.4	60.2	25 ธ.ค. 65	08.50 น.	68.0	84.5	60.4
25 ธ.ค. 65	04.55 น.	63.9	71.3	61.2	25 ธ.ค. 65	06.55 น.	62.8	83.5	59.2	25 ธ.ค. 65	08.55 น.	61.8	76.1	59.2

ชื่อผู้ตรวจวัด/วิเคราะห์; บริษัท เฮลท์ แอนด์ เอ็นไวเทค จำกัด      ชื่อผู้บันทึก (ประจำสถานีตรวจวัด); นายวรุต สว่างขจร และ นายภาสกร หมอนทอง      ชื่อผู้ตรวจสอบ/ควบคุม; นายรุ่ง ฤทธิญาณ

.....  
(นายประสาธน์ เอียบแหลม)  
ผู้จัดการทั่วไป

.....  
(นายรุ่ง ฤทธิญาณ)  
กรรมการผู้จัดการ




ตำแหน่งพิกัดสถานีตรวจวัด: บ้านที่ติดโรงงานมากที่สุดทิศเหนือโรงงานไฟฟ้า ตำแหน่งพิกัด UTM ของสถานีตรวจวัด : 47P 616181E 1745195N

วันที่ตรวจ	เวลาตรวจวัด	LAeq	Lmax	L90	วันที่ตรวจ	เวลาตรวจวัด	LAeq	Lmax	L90	วันที่ตรวจ	เวลาตรวจวัด	LAeq	Lmax	L90
25 ธ.ค. 65	09.00 น.	61.5	78.2	59.2	25 ธ.ค. 65	11.00 น.	63.4	78.5	58.0	25 ธ.ค. 65	13.00 น.	64.4	73.8	58.6
25 ธ.ค. 65	09.05 น.	62.8	79.0	59.2	25 ธ.ค. 65	11.05 น.	65.5	83.0	57.8	25 ธ.ค. 65	13.05 น.	62.0	69.4	58.8
25 ธ.ค. 65	09.10 น.	62.0	72.6	59.2	25 ธ.ค. 65	11.10 น.	62.4	75.2	58.4	25 ธ.ค. 65	13.10 น.	61.5	70.1	60.8
25 ธ.ค. 65	09.15 น.	64.8	77.2	59.4	25 ธ.ค. 65	11.15 น.	61.7	66.7	60.2	25 ธ.ค. 65	13.15 น.	64.9	78.8	60.6
25 ธ.ค. 65	09.20 น.	61.1	75.5	58.8	25 ธ.ค. 65	11.20 น.	58.9	72.8	57.6	25 ธ.ค. 65	13.20 น.	66.0	81.3	61.0
25 ธ.ค. 65	09.25 น.	64.8	73.1	62.6	25 ธ.ค. 65	11.25 น.	58.7	67.6	58.0	25 ธ.ค. 65	13.25 น.	61.8	76.2	58.2
25 ธ.ค. 65	09.30 น.	64.6	78.6	59.8	25 ธ.ค. 65	11.30 น.	61.2	73.5	58.4	25 ธ.ค. 65	13.30 น.	60.8	75.0	57.8
25 ธ.ค. 65	09.35 น.	64.0	76.0	60.0	25 ธ.ค. 65	11.35 น.	63.5	78.0	58.4	25 ธ.ค. 65	13.35 น.	60.3	73.4	58.0
25 ธ.ค. 65	09.40 น.	61.2	73.2	59.8	25 ธ.ค. 65	11.40 น.	63.4	80.9	57.8	25 ธ.ค. 65	13.40 น.	58.5	63.8	57.8
25 ธ.ค. 65	09.45 น.	63.6	76.1	59.0	25 ธ.ค. 65	11.45 น.	62.5	76.1	59.0	25 ธ.ค. 65	13.45 น.	65.0	83.2	58.6
25 ธ.ค. 65	09.50 น.	65.7	83.1	60.5	25 ธ.ค. 65	11.50 น.	60.6	69.5	58.8	25 ธ.ค. 65	13.50 น.	67.0	77.7	59.0
25 ธ.ค. 65	09.55 น.	63.0	72.9	60.2	25 ธ.ค. 65	11.55 น.	66.2	80.7	59.2	25 ธ.ค. 65	13.55 น.	65.6	76.7	60.6
25 ธ.ค. 65	10.00 น.	62.7	77.7	59.2	25 ธ.ค. 65	12.00 น.	65.4	80.6	60.2	25 ธ.ค. 65	14.00 น.	63.5	70.5	61.0
25 ธ.ค. 65	10.05 น.	63.5	72.6	59.2	25 ธ.ค. 65	12.05 น.	65.5	78.3	60.0	25 ธ.ค. 65	14.05 น.	62.9	72.3	60.8
25 ธ.ค. 65	10.10 น.	65.6	76.8	61.8	25 ธ.ค. 65	12.10 น.	67.3	78.2	64.4	25 ธ.ค. 65	14.10 น.	63.2	75.7	60.4
25 ธ.ค. 65	10.15 น.	62.1	68.9	60.6	25 ธ.ค. 65	12.15 น.	65.7	79.3	58.6	25 ธ.ค. 65	14.15 น.	62.3	75.3	58.2
25 ธ.ค. 65	10.20 น.	63.1	73.0	59.6	25 ธ.ค. 65	12.20 น.	63.1	75.5	59.6	25 ธ.ค. 65	14.20 น.	61.7	76.2	58.0
25 ธ.ค. 65	10.25 น.	62.2	71.1	59.2	25 ธ.ค. 65	12.25 น.	62.2	73.8	59.4	25 ธ.ค. 65	14.25 น.	66.6	82.4	59.0
25 ธ.ค. 65	10.30 น.	68.1	84.8	62.2	25 ธ.ค. 65	12.30 น.	62.4	74.1	58.0	25 ธ.ค. 65	14.30 น.	60.0	65.7	59.2
25 ธ.ค. 65	10.35 น.	65.3	83.1	61.4	25 ธ.ค. 65	12.35 น.	62.2	78.7	57.4	25 ธ.ค. 65	14.35 น.	62.1	69.4	59.2
25 ธ.ค. 65	10.40 น.	61.9	64.4	61.4	25 ธ.ค. 65	12.40 น.	62.7	75.7	58.0	25 ธ.ค. 65	14.40 น.	63.4	76.4	60.8
25 ธ.ค. 65	10.45 น.	63.3	74.7	61.2	25 ธ.ค. 65	12.45 น.	61.3	77.7	57.8	25 ธ.ค. 65	14.45 น.	63.5	76.5	59.2
25 ธ.ค. 65	10.50 น.	61.5	67.9	59.4	25 ธ.ค. 65	12.50 น.	65.0	83.8	58.2	25 ธ.ค. 65	14.50 น.	65.8	81.3	60.8
25 ธ.ค. 65	10.55 น.	63.7	81.8	58.6	25 ธ.ค. 65	12.55 น.	63.3	75.2	58.8	25 ธ.ค. 65	14.55 น.	63.6	77.2	59.8

ชื่อผู้ตรวจวัด/วิเคราะห์: บริษัท เฮลท์ แอนด์ เอ็นไวเทค จำกัด      ชื่อผู้บันทึก (ประจำสถานีตรวจวัด): นายวราวุธ สว่างทรัพย์ และ นายภาสกร หมอนทอง      ชื่อผู้ตรวจสอบ/ควบคุม: นายรุ่ง ฤทธิญาณ



(นายประสาธน์ เฉียบแหลม)  
ผู้จัดการทั่วไป



(นายรุ่ง ฤทธิญาณ)  
กรรมการผู้จัดการ



ตำแหน่งพิกัดสถานีตรวจวัด: บ้านที่ติดโรงงานมากที่สุดทิศเหนือโรงงานไฟฟ้า ตำแหน่งพิกัด UTM ของสถานีตรวจวัด: 47P 616181E 1745195N

วันที่ตรวจ	เวลาตรวจวัด	L Aeq	Lmax	L90	วันที่ตรวจ	เวลาตรวจวัด	L Aeq	Lmax	L90	วันที่ตรวจ	เวลาตรวจวัด	L Aeq	Lmax	L90
25 ธ.ค. 65	15.00 น.	62.0	74.7	59.6	25 ธ.ค. 65	17.00 น.	62.8	76.5	60.4	25 ธ.ค. 65	19.00 น.	61.9	71.2	60.4
25 ธ.ค. 65	15.05 น.	65.3	84.4	60.0	25 ธ.ค. 65	17.05 น.	65.1	77.3	62.2	25 ธ.ค. 65	19.05 น.	64.6	71.1	62.0
25 ธ.ค. 65	15.10 น.	62.8	76.2	60.6	25 ธ.ค. 65	17.10 น.	65.1	75.9	61.8	25 ธ.ค. 65	19.10 น.	63.6	70.8	60.4
25 ธ.ค. 65	15.15 น.	63.1	73.9	60.4	25 ธ.ค. 65	17.15 น.	65.2	77.9	62.4	25 ธ.ค. 65	19.15 น.	66.5	78.1	63.6
25 ธ.ค. 65	15.20 น.	62.7	81.7	59.8	25 ธ.ค. 65	17.20 น.	65.9	83.7	60.2	25 ธ.ค. 65	19.20 น.	66.6	75.9	63.8
25 ธ.ค. 65	15.25 น.	65.6	82.5	61.0	25 ธ.ค. 65	17.25 น.	65.7	80.3	60.0	25 ธ.ค. 65	19.25 น.	64.5	80.3	61.0
25 ธ.ค. 65	15.30 น.	63.4	74.8	60.8	25 ธ.ค. 65	17.30 น.	60.5	69.1	59.4	25 ธ.ค. 65	19.30 น.	63.6	68.7	61.6
25 ธ.ค. 65	15.35 น.	63.9	76.8	60.8	25 ธ.ค. 65	17.35 น.	61.9	71.8	60.4	25 ธ.ค. 65	19.35 น.	61.9	75.7	60.2
25 ธ.ค. 65	15.40 น.	62.5	71.5	60.2	25 ธ.ค. 65	17.40 น.	65.0	77.3	61.6	25 ธ.ค. 65	19.40 น.	63.0	67.2	62.4
25 ธ.ค. 65	15.45 น.	64.6	80.3	60.4	25 ธ.ค. 65	17.45 น.	67.3	79.4	61.2	25 ธ.ค. 65	19.45 น.	64.0	75.9	61.0
25 ธ.ค. 65	15.50 น.	65.3	81.5	61.2	25 ธ.ค. 65	17.50 น.	67.3	80.7	62.6	25 ธ.ค. 65	19.50 น.	64.3	81.4	61.2
25 ธ.ค. 65	15.55 น.	64.1	77.9	60.6	25 ธ.ค. 65	17.55 น.	65.5	79.7	62.6	25 ธ.ค. 65	19.55 น.	62.5	70.8	60.8
25 ธ.ค. 65	16.00 น.	62.3	73.3	60.4	25 ธ.ค. 65	18.00 น.	62.9	70.5	60.0	25 ธ.ค. 65	20.00 น.	62.5	76.3	60.2
25 ธ.ค. 65	16.05 น.	64.8	76.4	60.6	25 ธ.ค. 65	18.05 น.	65.6	74.9	60.6	25 ธ.ค. 65	20.05 น.	64.5	78.7	61.0
25 ธ.ค. 65	16.10 น.	63.3	79.0	60.0	25 ธ.ค. 65	18.10 น.	65.1	78.3	60.6	25 ธ.ค. 65	20.10 น.	61.0	64.7	59.6
25 ธ.ค. 65	16.15 น.	64.0	77.2	61.2	25 ธ.ค. 65	18.15 น.	63.9	75.6	60.8	25 ธ.ค. 65	20.15 น.	60.8	76.4	59.4
25 ธ.ค. 65	16.20 น.	64.5	78.9	61.2	25 ธ.ค. 65	18.20 น.	66.2	75.9	63.6	25 ธ.ค. 65	20.20 น.	60.0	65.3	59.2
25 ธ.ค. 65	16.25 น.	66.8	88.2	60.6	25 ธ.ค. 65	18.25 น.	66.4	78.5	61.4	25 ธ.ค. 65	20.25 น.	60.6	65.6	59.4
25 ธ.ค. 65	16.30 น.	64.3	76.5	61.0	25 ธ.ค. 65	18.30 น.	63.7	74.0	61.6	25 ธ.ค. 65	20.30 น.	60.3	66.6	59.6
25 ธ.ค. 65	16.35 น.	65.2	74.7	62.6	25 ธ.ค. 65	18.35 น.	65.7	81.9	61.6	25 ธ.ค. 65	20.35 น.	60.7	74.9	59.2
25 ธ.ค. 65	16.40 น.	67.4	79.1	62.0	25 ธ.ค. 65	18.40 น.	63.5	76.7	60.0	25 ธ.ค. 65	20.40 น.	64.5	80.4	59.4
25 ธ.ค. 65	16.45 น.	65.0	79.2	62.6	25 ธ.ค. 65	18.45 น.	61.3	76.3	59.6	25 ธ.ค. 65	20.45 น.	63.5	72.7	59.2
25 ธ.ค. 65	16.50 น.	64.8	80.7	60.6	25 ธ.ค. 65	18.50 น.	61.8	77.5	60.0	25 ธ.ค. 65	20.50 น.	67.8	72.9	66.0
25 ธ.ค. 65	16.55 น.	63.9	77.2	60.4	25 ธ.ค. 65	18.55 น.	66.2	85.4	60.4	25 ธ.ค. 65	20.55 น.	66.2	71.4	62.2

ชื่อผู้ตรวจวัด/วิเคราะห์: บริษัท เฮลท์ แอนด์ เอ็นไวเทค จำกัด      ชื่อผู้บันทึก (ประจำสถานีตรวจวัด): นายวราวุธ สว่างเกษมชราย และ นายสาสกร หมอนทอง      ชื่อผู้ตรวจสอบ/ควบคุม: นายรุ่งฤทัยญาณ

.....  
(นายประสาธน์ เขียบแหลม)  
ผู้จัดการทั่วไป

.....  
(นายรุ่ง ฤทธิญาณ)  
กรรมการผู้จัดการ



ตำแหน่งพิกัดสถานีตรวจวัด: บ้านที่ติดโรงงานมากที่สุดทิศเหนือโรงงานไฟฟ้า ตำแหน่งพิกัด UTM ของสถานีตรวจวัด : 47P 616181E 1745195N

วันที่ตรวจ	เวลาตรวจวัด	L Aeq	Lmax	L90	วันที่ตรวจ	เวลาตรวจวัด	L Aeq	Lmax	L90	วันที่ตรวจ	เวลาตรวจวัด	L Aeq	Lmax	L90
25 ธ.ค. 65	21.00 น.	60.7	68.6	59.6	25 ธ.ค. 65	23.00 น.	61.2	69.3	59.6	26 ธ.ค. 65	01.00 น.	58.9	61.1	58.2
25 ธ.ค. 65	21.05 น.	63.2	78.4	59.4	25 ธ.ค. 65	23.05 น.	61.8	66.4	60.4	26 ธ.ค. 65	01.05 น.	59.0	74.7	58.2
25 ธ.ค. 65	21.10 น.	60.1	63.9	59.4	25 ธ.ค. 65	23.10 น.	60.3	63.5	59.6	26 ธ.ค. 65	01.10 น.	60.9	67.5	59.0
25 ธ.ค. 65	21.15 น.	60.6	65.8	59.4	25 ธ.ค. 65	23.15 น.	60.1	64.6	59.4	26 ธ.ค. 65	01.15 น.	61.2	70.5	59.8
25 ธ.ค. 65	21.20 น.	64.1	81.0	60.8	25 ธ.ค. 65	23.20 น.	59.8	64.8	59.2	26 ธ.ค. 65	01.20 น.	60.3	62.9	59.6
25 ธ.ค. 65	21.25 น.	61.7	73.1	59.6	25 ธ.ค. 65	23.25 น.	62.9	77.5	59.4	26 ธ.ค. 65	01.25 น.	64.2	81.6	59.6
25 ธ.ค. 65	21.30 น.	60.2	64.3	59.4	25 ธ.ค. 65	23.30 น.	59.9	62.3	59.4	26 ธ.ค. 65	01.30 น.	63.6	73.6	60.0
25 ธ.ค. 65	21.35 น.	61.0	66.1	59.6	25 ธ.ค. 65	23.35 น.	63.1	79.9	59.2	26 ธ.ค. 65	01.35 น.	68.0	73.7	64.4
25 ธ.ค. 65	21.40 น.	62.5	68.8	60.6	25 ธ.ค. 65	23.40 น.	60.0	62.0	59.4	26 ธ.ค. 65	01.40 น.	63.6	70.1	62.2
25 ธ.ค. 65	21.45 น.	66.5	83.7	61.8	25 ธ.ค. 65	23.45 น.	61.3	68.6	59.8	26 ธ.ค. 65	01.45 น.	62.2	69.5	60.0
25 ธ.ค. 65	21.50 น.	65.6	76.1	63.0	25 ธ.ค. 65	23.50 น.	60.9	68.1	59.6	26 ธ.ค. 65	01.50 น.	64.0	85.5	59.8
25 ธ.ค. 65	21.55 น.	65.6	75.7	61.8	25 ธ.ค. 65	23.55 น.	60.2	62.0	59.6	26 ธ.ค. 65	01.55 น.	65.4	75.6	63.0
25 ธ.ค. 65	22.00 น.	63.5	70.6	61.8	26 ธ.ค. 65	0.00 น.	64.0	82.1	59.6	26 ธ.ค. 65	02.00 น.	64.9	77.6	60.8
25 ธ.ค. 65	22.05 น.	65.0	70.9	62.2	26 ธ.ค. 65	0.05 น.	60.1	61.6	59.4	26 ธ.ค. 65	02.05 น.	64.1	80.9	60.2
25 ธ.ค. 65	22.10 น.	64.7	71.6	60.8	26 ธ.ค. 65	0.10 น.	60.1	65.0	59.4	26 ธ.ค. 65	02.10 น.	61.9	80.6	59.4
25 ธ.ค. 65	22.15 น.	63.6	71.1	60.6	26 ธ.ค. 65	0.15 น.	61.8	75.6	59.6	26 ธ.ค. 65	02.15 น.	65.1	70.8	60.4
25 ธ.ค. 65	22.20 น.	60.8	70.7	59.8	26 ธ.ค. 65	0.20 น.	60.2	62.2	59.6	26 ธ.ค. 65	02.20 น.	64.6	77.9	60.6
25 ธ.ค. 65	22.25 น.	60.4	62.3	59.8	26 ธ.ค. 65	0.25 น.	61.5	70.2	59.4	26 ธ.ค. 65	02.25 น.	63.5	70.0	61.0
25 ธ.ค. 65	22.30 น.	60.8	67.3	59.4	26 ธ.ค. 65	0.30 น.	60.3	62.6	59.6	26 ธ.ค. 65	02.30 น.	65.3	80.2	60.4
25 ธ.ค. 65	22.35 น.	63.3	77.9	59.4	26 ธ.ค. 65	0.35 น.	60.6	67.8	59.4	26 ธ.ค. 65	02.35 น.	65.2	82.1	61.0
25 ธ.ค. 65	22.40 น.	61.3	67.5	60.0	26 ธ.ค. 65	0.40 น.	60.0	79.2	59.2	26 ธ.ค. 65	02.40 น.	61.3	67.2	60.4
25 ธ.ค. 65	22.45 น.	61.0	68.3	59.8	26 ธ.ค. 65	0.45 น.	59.6	62.5	59.0	26 ธ.ค. 65	02.45 น.	60.8	64.4	59.8
25 ธ.ค. 65	22.50 น.	67.2	84.4	59.8	26 ธ.ค. 65	0.50 น.	61.4	69.7	59.2	26 ธ.ค. 65	02.50 น.	61.8	67.1	60.2
25 ธ.ค. 65	22.55 น.	62.8	74.8	60.4	26 ธ.ค. 65	0.55 น.	61.7	81.7	58.2	26 ธ.ค. 65	02.55 น.	62.7	79.3	59.4

ชื่อผู้ตรวจวัด/วิเคราะห์: บริษัท เฮลท์ แอนด์ เอ็นไวเทค จำกัด      ชื่อผู้บันทึก (ประจำสถานีตรวจวัด): นายวรุต สว่างทราย และ นายภาสกร หมอนทอง      ชื่อผู้ตรวจสอบ/ควบคุม: นายรุ่ง ฤทธิญาณ

  
.....  
(นายประสาธน์ เฉียบแหลม)  
ผู้จัดการทั่วไป

  
.....  
(นายรุ่ง ฤทธิญาณ)  
กรรมการผู้จัดการ



ตำแหน่งพิกัดสถานีตรวจวัด: บ้านที่ติดโรงงานมากที่สุดทิศเหนือโรงงานไฟฟ้า ตำแหน่งพิกัด UTM ของสถานีตรวจวัด : 47P 616181E 1745195N

วันที่ตรวจ	เวลาตรวจวัด	LAeq	Lmax	L90	วันที่ตรวจ	เวลาตรวจวัด	LAeq	Lmax	L90	วันที่ตรวจ	เวลาตรวจวัด	LAeq	Lmax	L90
26 ธ.ค. 65	03.00 น.	59.6	62.7	58.8	26 ธ.ค. 65	05.00 น.	65.4	82.9	60.0	26 ธ.ค. 65	07.00 น.	65.7	73.3	61.6
26 ธ.ค. 65	03.05 น.	59.4	63.9	58.8	26 ธ.ค. 65	05.05 น.	61.7	68.9	59.6	26 ธ.ค. 65	07.05 น.	67.3	73.9	64.6
26 ธ.ค. 65	03.10 น.	59.8	71.4	58.8	26 ธ.ค. 65	05.10 น.	64.2	72.3	59.8	26 ธ.ค. 65	07.10 น.	66.4	72.9	65.0
26 ธ.ค. 65	03.15 น.	59.7	64.6	58.8	26 ธ.ค. 65	05.15 น.	64.2	75.7	60.4	26 ธ.ค. 65	07.15 น.	65.9	70.5	61.4
26 ธ.ค. 65	03.20 น.	60.3	64.1	59.4	26 ธ.ค. 65	05.20 น.	62.7	73.8	60.2	26 ธ.ค. 65	07.20 น.	67.7	77.2	63.0
26 ธ.ค. 65	03.25 น.	61.0	81.4	58.8	26 ธ.ค. 65	05.25 น.	60.5	71.2	59.0	26 ธ.ค. 65	07.25 น.	63.7	71.4	61.6
26 ธ.ค. 65	03.30 น.	59.3	61.5	58.6	26 ธ.ค. 65	05.30 น.	61.8	67.5	59.6	26 ธ.ค. 65	07.30 น.	61.0	63.8	59.8
26 ธ.ค. 65	03.35 น.	59.2	62.1	58.6	26 ธ.ค. 65	05.35 น.	64.3	82.2	59.6	26 ธ.ค. 65	07.35 น.	60.4	64.5	59.6
26 ธ.ค. 65	03.40 น.	59.7	63.6	58.8	26 ธ.ค. 65	05.40 น.	62.3	69.2	59.2	26 ธ.ค. 65	07.40 น.	61.0	72.4	59.4
26 ธ.ค. 65	03.45 น.	59.3	61.7	58.6	26 ธ.ค. 65	05.45 น.	60.1	71.2	59.2	26 ธ.ค. 65	07.45 น.	62.0	73.5	60.0
26 ธ.ค. 65	03.50 น.	61.0	66.3	59.6	26 ธ.ค. 65	05.50 น.	61.7	69.3	59.6	26 ธ.ค. 65	07.50 น.	64.2	86.4	60.6
26 ธ.ค. 65	03.55 น.	60.6	63.1	59.8	26 ธ.ค. 65	05.55 น.	60.4	69.6	59.6	26 ธ.ค. 65	07.55 น.	61.3	69.3	60.4
26 ธ.ค. 65	04.00 น.	60.2	62.2	59.4	26 ธ.ค. 65	06.00 น.	61.2	68.1	59.6	26 ธ.ค. 65	08.00 น.	61.8	69.6	60.2
26 ธ.ค. 65	04.05 น.	65.6	85.2	59.6	26 ธ.ค. 65	06.05 น.	64.4	79.5	59.8	26 ธ.ค. 65	08.05 น.	63.4	75.2	61.2
26 ธ.ค. 65	04.10 น.	60.1	63.8	59.6	26 ธ.ค. 65	06.10 น.	61.6	72.1	60.0	26 ธ.ค. 65	08.10 น.	64.8	82.3	61.0
26 ธ.ค. 65	04.15 น.	60.2	63.1	59.6	26 ธ.ค. 65	06.15 น.	63.7	77.1	61.2	26 ธ.ค. 65	08.15 น.	62.4	77.2	61.4
26 ธ.ค. 65	04.20 น.	60.3	67.4	59.6	26 ธ.ค. 65	06.20 น.	63.7	71.0	61.0	26 ธ.ค. 65	08.20 น.	65.3	81.6	61.6
26 ธ.ค. 65	04.25 น.	64.3	70.3	62.0	26 ธ.ค. 65	06.25 น.	61.2	71.7	60.0	26 ธ.ค. 65	08.25 น.	65.4	76.9	61.4
26 ธ.ค. 65	04.30 น.	63.7	72.8	61.6	26 ธ.ค. 65	06.30 น.	64.4	72.7	61.6	26 ธ.ค. 65	08.30 น.	68.3	74.4	63.8
26 ธ.ค. 65	04.35 น.	68.4	84.1	62.4	26 ธ.ค. 65	06.35 น.	63.7	81.3	61.2	26 ธ.ค. 65	08.35 น.	65.9	79.5	62.0
26 ธ.ค. 65	04.40 น.	63.1	71.7	60.8	26 ธ.ค. 65	06.40 น.	63.9	75.9	61.0	26 ธ.ค. 65	08.40 น.	66.7	74.6	63.4
26 ธ.ค. 65	04.45 น.	63.4	82.4	60.8	26 ธ.ค. 65	06.45 น.	65.1	73.9	62.6	26 ธ.ค. 65	08.45 น.	68.2	79.6	63.2
26 ธ.ค. 65	04.50 น.	61.6	65.7	60.4	26 ธ.ค. 65	06.50 น.	67.2	72.7	65.0	26 ธ.ค. 65	08.50 น.	68.3	86.4	62.4
26 ธ.ค. 65	04.55 น.	61.3	63.9	60.2	26 ธ.ค. 65	06.55 น.	64.9	71.7	63.0	26 ธ.ค. 65	08.55 น.	66.3	81.2	62.0

ชื่อผู้ตรวจวัด/วิเคราะห์: บริษัท เฮลท์ แอนด์ เอ็นไวเทค จำกัด      ชื่อผู้บันทึก (ประจำสถานีตรวจวัด): นายวราวุธ สว่างทรัพย์ และ นายภาสกร หมอนทอง      ชื่อผู้ตรวจสอบ/ควบคุม: นายรุ่ง ฤทธิญาณ

  
.....  
(นายประสาธน์ เฉียบแหลม)  
ผู้จัดการทั่วไป

  
.....  
(นายรุ่ง ฤทธิญาณ)  
กรรมการผู้จัดการ



ตำแหน่งพิกัดสถานีตรวจวัด: บ้านที่ติดโรงงานมากที่สุดทิศเหนือโรงงานไฟฟ้า ตำแหน่งพิกัด UTM ของสถานีตรวจวัด : 47P 616181E 1745195N

วันที่ตรวจ	เวลาตรวจวัด	L Aeq	Lmax	L90	วันที่ตรวจ	เวลาตรวจวัด	L Aeq	Lmax	L90	วันที่ตรวจ	เวลาตรวจวัด	L Aeq	Lmax	L90
26 ธ.ค. 65	09.00 น.	64.4	77.2	60.6	26 ธ.ค. 65	11.00 น.	63.2	75.8	60.8	26 ธ.ค. 65	13.00 น.	65.5	76.2	61.8
26 ธ.ค. 65	09.05 น.	64.2	77.0	60.8	26 ธ.ค. 65	11.05 น.	62.4	72.0	60.8	26 ธ.ค. 65	13.05 น.	64.3	71.7	61.6
26 ธ.ค. 65	09.10 น.	65.6	78.0	61.6	26 ธ.ค. 65	11.10 น.	63.5	77.3	60.8	26 ธ.ค. 65	13.10 น.	68.5	83.6	61.6
26 ธ.ค. 65	09.15 น.	65.3	77.7	61.2	26 ธ.ค. 65	11.15 น.	63.3	73.8	60.8	26 ธ.ค. 65	13.15 น.	61.5	73.5	59.2
26 ธ.ค. 65	09.20 น.	64.6	68.9	63.4	26 ธ.ค. 65	11.20 น.	66.7	83.9	60.4	26 ธ.ค. 65	13.20 น.	63.6	77.2	60.0
26 ธ.ค. 65	09.25 น.	65.1	77.5	60.4	26 ธ.ค. 65	11.25 น.	62.1	72.8	60.4	26 ธ.ค. 65	13.25 น.	65.4	81.7	59.8
26 ธ.ค. 65	09.30 น.	66.5	83.5	62.2	26 ธ.ค. 65	11.30 น.	63.2	75.5	60.2	26 ธ.ค. 65	13.30 น.	64.2	74.1	59.8
26 ธ.ค. 65	09.35 น.	66.8	76.1	62.4	26 ธ.ค. 65	11.35 น.	64.4	83.1	59.4	26 ธ.ค. 65	13.35 น.	66.3	82.7	59.8
26 ธ.ค. 65	09.40 น.	66.3	78.1	61.4	26 ธ.ค. 65	11.40 น.	62.6	75.5	59.8	26 ธ.ค. 65	13.40 น.	68.7	85.4	62.6
26 ธ.ค. 65	09.45 น.	63.0	74.6	60.6	26 ธ.ค. 65	11.45 น.	62.5	74.7	59.6	26 ธ.ค. 65	13.45 น.	65.0	75.8	59.6
26 ธ.ค. 65	09.50 น.	62.6	73.2	60.2	26 ธ.ค. 65	11.50 น.	64.9	83.9	60.0	26 ธ.ค. 65	13.50 น.	61.9	74.1	59.8
26 ธ.ค. 65	09.55 น.	66.5	77.6	63.4	26 ธ.ค. 65	11.55 น.	62.6	77.5	59.6	26 ธ.ค. 65	13.55 น.	65.7	80.1	61.2
26 ธ.ค. 65	10.00 น.	64.0	69.7	62.2	26 ธ.ค. 65	12.00 น.	61.9	67.6	60.2	26 ธ.ค. 65	14.00 น.	64.6	80.0	60.0
26 ธ.ค. 65	10.05 น.	65.7	73.1	62.4	26 ธ.ค. 65	12.05 น.	63.4	75.5	61.2	26 ธ.ค. 65	14.05 น.	64.8	83.1	60.0
26 ธ.ค. 65	10.10 น.	63.3	73.8	61.6	26 ธ.ค. 65	12.10 น.	64.8	76.7	61.2	26 ธ.ค. 65	14.10 น.	63.8	78.0	61.4
26 ธ.ค. 65	10.15 น.	65.8	83.6	61.0	26 ธ.ค. 65	12.15 น.	63.3	73.7	61.0	26 ธ.ค. 65	14.15 น.	63.1	75.9	59.6
26 ธ.ค. 65	10.20 น.	67.5	83.8	60.8	26 ธ.ค. 65	12.20 น.	66.0	82.5	61.4	26 ธ.ค. 65	14.20 น.	62.6	66.1	60.8
26 ธ.ค. 65	10.25 น.	63.9	76.1	61.6	26 ธ.ค. 65	12.25 น.	66.9	72.3	65.6	26 ธ.ค. 65	14.25 น.	66.1	80.9	60.4
26 ธ.ค. 65	10.30 น.	62.9	74.2	60.2	26 ธ.ค. 65	12.30 น.	66.7	71.9	65.6	26 ธ.ค. 65	14.30 น.	61.9	73.8	59.8
26 ธ.ค. 65	10.35 น.	61.0	69.8	59.6	26 ธ.ค. 65	12.35 น.	66.1	75.3	62.4	26 ธ.ค. 65	14.35 น.	60.7	66.5	59.0
26 ธ.ค. 65	10.40 น.	63.4	77.2	59.8	26 ธ.ค. 65	12.40 น.	63.5	69.9	61.0	26 ธ.ค. 65	14.40 น.	63.7	82.6	58.8
26 ธ.ค. 65	10.45 น.	64.3	77.0	60.6	26 ธ.ค. 65	12.45 น.	65.0	79.5	59.8	26 ธ.ค. 65	14.45 น.	59.7	62.5	59.0
26 ธ.ค. 65	10.50 น.	66.7	78.5	62.2	26 ธ.ค. 65	12.50 น.	66.3	78.5	61.2	26 ธ.ค. 65	14.50 น.	62.5	75.7	59.4
26 ธ.ค. 65	10.55 น.	64.7	83.5	60.2	26 ธ.ค. 65	12.55 น.	66.0	77.2	62.6	26 ธ.ค. 65	14.55 น.	63.3	79.7	59.2

ชื่อผู้ตรวจวัด/วิเคราะห์: บริษัท เฮลท์ แอนด์ เอ็นไวเทค จำกัด      ชื่อผู้บันทึก (ประจำสถานีตรวจวัด): นายวราวุธ สว่างขจร และ นายภาสกร หมอนทอง      ชื่อผู้ตรวจสอบ/ควบคุม: นายรุ่ง ฤทธิญาณ

  
.....  
(นายประสาธน์ เฉียบแหลม)  
ผู้จัดการทั่วไป

  
.....  
(นายรุ่ง ฤทธิญาณ)  
กรรมการผู้จัดการ



ตำแหน่งพิกัดสถานีตรวจวัด: บ้านที่ติดโรงงานมากที่สุดทิศเหนือโรงงานไฟฟ้า ตำแหน่งพิกัด UTM ของสถานีตรวจวัด : 47P 616181E 1745195N

วันที่ตรวจ	เวลาตรวจวัด	LAeq	Lmax	L90	วันที่ตรวจ	เวลาตรวจวัด	LAeq	Lmax	L90	วันที่ตรวจ	เวลาตรวจวัด	LAeq	Lmax	L90
26 ธ.ค. 65	15.00 น.	64.4	78.2	59.5	26 ธ.ค. 65	17.00 น.	63.5	73.1	62.2	26 ธ.ค. 65	19.00 น.	65.0	70.9	63.8
26 ธ.ค. 65	15.05 น.	68.2	87.1	59.8	26 ธ.ค. 65	17.05 น.	64.4	80.3	62.0	26 ธ.ค. 65	19.05 น.	64.5	72.4	62.2
26 ธ.ค. 65	15.10 น.	64.8	82.8	59.4	26 ธ.ค. 65	17.10 น.	60.4	65.1	59.2	26 ธ.ค. 65	19.10 น.	60.4	63.7	59.4
26 ธ.ค. 65	15.15 น.	61.9	68.4	59.6	26 ธ.ค. 65	17.15 น.	61.8	76.1	59.4	26 ธ.ค. 65	19.15 น.	61.4	69.4	60.0
26 ธ.ค. 65	15.20 น.	60.2	62.8	59.6	26 ธ.ค. 65	17.20 น.	61.3	70.2	59.2	26 ธ.ค. 65	19.20 น.	64.5	71.3	62.2
26 ธ.ค. 65	15.25 น.	63.8	77.2	59.6	26 ธ.ค. 65	17.25 น.	62.2	69.2	59.8	26 ธ.ค. 65	19.25 น.	64.4	79.8	61.2
26 ธ.ค. 65	15.30 น.	65.9	80.5	62.0	26 ธ.ค. 65	17.30 น.	62.3	70.6	60.2	26 ธ.ค. 65	19.30 น.	63.5	74.8	60.4
26 ธ.ค. 65	15.35 น.	67.2	79.9	62.6	26 ธ.ค. 65	17.35 น.	65.4	79.8	59.4	26 ธ.ค. 65	19.35 น.	67.0	85.0	60.4
26 ธ.ค. 65	15.40 น.	66.2	80.8	62.0	26 ธ.ค. 65	17.40 น.	68.3	84.6	62.6	26 ธ.ค. 65	19.40 น.	67.1	80.6	63.0
26 ธ.ค. 65	15.45 น.	62.7	68.9	60.4	26 ธ.ค. 65	17.45 น.	63.5	80.9	60.0	26 ธ.ค. 65	19.45 น.	65.9	82.6	61.4
26 ธ.ค. 65	15.50 น.	64.5	74.1	60.4	26 ธ.ค. 65	17.50 น.	67.1	79.0	64.2	26 ธ.ค. 65	19.50 น.	65.1	72.3	61.4
26 ธ.ค. 65	15.55 น.	64.4	74.7	62.6	26 ธ.ค. 65	17.55 น.	66.3	70.0	63.4	26 ธ.ค. 65	19.55 น.	61.7	69.8	60.0
26 ธ.ค. 65	16.00 น.	68.0	79.9	61.8	26 ธ.ค. 65	18.00 น.	64.4	78.5	61.6	26 ธ.ค. 65	20.00 น.	60.5	67.3	59.8
26 ธ.ค. 65	16.05 น.	67.2	76.9	62.6	26 ธ.ค. 65	18.05 น.	64.8	81.9	61.0	26 ธ.ค. 65	20.05 น.	60.5	64.0	59.6
26 ธ.ค. 65	16.10 น.	66.4	74.9	62.4	26 ธ.ค. 65	18.10 น.	65.3	82.9	61.0	26 ธ.ค. 65	20.10 น.	60.3	63.6	59.6
26 ธ.ค. 65	16.15 น.	67.7	82.4	64.0	26 ธ.ค. 65	18.15 น.	67.0	84.8	60.0	26 ธ.ค. 65	20.15 น.	62.1	76.0	59.8
26 ธ.ค. 65	16.20 น.	64.2	74.8	61.8	26 ธ.ค. 65	18.20 น.	62.1	76.3	60.0	26 ธ.ค. 65	20.20 น.	62.2	72.7	60.0
26 ธ.ค. 65	16.25 น.	64.1	72.3	62.2	26 ธ.ค. 65	18.25 น.	61.1	69.6	59.8	26 ธ.ค. 65	20.25 น.	65.4	73.7	62.2
26 ธ.ค. 65	16.30 น.	68.1	80.4	62.4	26 ธ.ค. 65	18.30 น.	64.0	76.9	61.0	26 ธ.ค. 65	20.30 น.	64.8	83.8	59.4
26 ธ.ค. 65	16.35 น.	65.7	78.6	61.8	26 ธ.ค. 65	18.35 น.	61.4	71.6	60.0	26 ธ.ค. 65	20.35 น.	60.3	63.9	59.6
26 ธ.ค. 65	16.40 น.	65.4	76.3	62.2	26 ธ.ค. 65	18.40 น.	60.2	68.6	59.0	26 ธ.ค. 65	20.40 น.	64.5	74.0	61.6
26 ธ.ค. 65	16.45 น.	67.5	80.8	66.0	26 ธ.ค. 65	18.45 น.	60.0	68.0	59.0	26 ธ.ค. 65	20.45 น.	64.7	80.4	62.4
26 ธ.ค. 65	16.50 น.	67.0	77.3	65.0	26 ธ.ค. 65	18.50 น.	64.4	79.1	59.0	26 ธ.ค. 65	20.50 น.	64.0	73.5	60.8
26 ธ.ค. 65	16.55 น.	64.5	72.0	62.2	26 ธ.ค. 65	18.55 น.	61.5	69.9	59.4	26 ธ.ค. 65	20.55 น.	63.2	68.6	61.6

ชื่อผู้ตรวจวัด/วิเคราะห์: บริษัท เฮลท์ แอนด์ เอ็นไวเทค จำกัด      ชื่อผู้บันทึก (ประจำสถานีตรวจวัด): นายวราวุธ สว่างเกษม และ นายสาธิต หนองทอง      ชื่อผู้ตรวจสอบ/ควบคุม: นายรุ่งฤทัยญาณ

.....  
(นายประสาธน์ เขียวแหลม)  
ผู้จัดการทั่วไป

.....  
(นายรุ่ง ฤทธิญาณ)  
กรรมการผู้จัดการ



ตำแหน่งพิกัดสถานีตรวจวัด: บ้านที่ติดโรงงานมากที่สุดทิศเหนือโรงงานไฟฟ้า ตำแหน่งพิกัด UTM ของสถานีตรวจวัด : 47P 616181E 1745195N

วันที่ตรวจ	เวลาตรวจวัด	L Aeq	Lmax	L90	วันที่ตรวจ	เวลาตรวจวัด	L Aeq	Lmax	L90	วันที่ตรวจ	เวลาตรวจวัด	L Aeq	Lmax	L90
26 ธ.ค. 65	21.00 น.	64.7	79.6	60.6	26 ธ.ค. 65	23.00 น.	60.5	72.0	58.8	27 ธ.ค. 65	01.00 น.	60.7	62.8	59.0
26 ธ.ค. 65	21.05 น.	61.0	63.6	60.4	26 ธ.ค. 65	23.05 น.	62.4	77.8	59.8	27 ธ.ค. 65	01.05 น.	61.3	65.8	59.0
26 ธ.ค. 65	21.10 น.	65.3	74.2	61.2	26 ธ.ค. 65	23.10 น.	61.8	74.6	58.4	27 ธ.ค. 65	01.10 น.	62.3	71.8	59.6
26 ธ.ค. 65	21.15 น.	61.6	67.9	60.6	26 ธ.ค. 65	23.15 น.	65.0	84.4	59.2	27 ธ.ค. 65	01.15 น.	60.4	67.6	58.4
26 ธ.ค. 65	21.20 น.	62.5	70.9	61.2	26 ธ.ค. 65	23.20 น.	64.0	78.7	60.0	27 ธ.ค. 65	01.20 น.	61.6	75.3	58.8
26 ธ.ค. 65	21.25 น.	64.3	79.0	60.8	26 ธ.ค. 65	23.25 น.	61.1	67.7	58.8	27 ธ.ค. 65	01.25 น.	60.5	64.4	58.8
26 ธ.ค. 65	21.30 น.	63.9	78.9	60.8	26 ธ.ค. 65	23.30 น.	60.6	70.4	58.4	27 ธ.ค. 65	01.30 น.	60.8	68.6	58.2
26 ธ.ค. 65	21.35 น.	63.3	67.0	61.4	26 ธ.ค. 65	23.35 น.	64.9	82.8	59.2	27 ธ.ค. 65	01.35 น.	61.2	68.2	59.6
26 ธ.ค. 65	21.40 น.	62.8	70.3	60.0	26 ธ.ค. 65	23.40 น.	60.3	62.2	57.8	27 ธ.ค. 65	01.40 น.	60.4	65.8	58.4
26 ธ.ค. 65	21.45 น.	65.3	69.5	62.2	26 ธ.ค. 65	23.45 น.	62.8	72.9	58.4	27 ธ.ค. 65	01.45 น.	60.4	77.2	58.2
26 ธ.ค. 65	21.50 น.	65.0	74.7	62.4	26 ธ.ค. 65	23.50 น.	63.9	69.8	61.0	27 ธ.ค. 65	01.50 น.	60.7	67.1	68.0
26 ธ.ค. 65	21.55 น.	67.0	79.9	63.6	26 ธ.ค. 65	23.55 น.	62.5	68.9	59.8	27 ธ.ค. 65	01.55 น.	63.2	76.7	60.2
26 ธ.ค. 65	22.00 น.	63.2	69.7	60.8	27 ธ.ค. 65	0.00 น.	61.4	64.2	59.6	27 ธ.ค. 65	02.00 น.	64.3	71.1	60.6
26 ธ.ค. 65	22.05 น.	61.5	64.8	60.8	27 ธ.ค. 65	0.05 น.	60.5	63.0	58.8	27 ธ.ค. 65	02.05 น.	65.6	81.6	59.8
26 ธ.ค. 65	22.10 น.	64.7	78.7	60.8	27 ธ.ค. 65	0.10 น.	63.7	81.1	60.4	27 ธ.ค. 65	02.10 น.	62.2	66.5	60.6
26 ธ.ค. 65	22.15 น.	68.5	84.8	63.2	27 ธ.ค. 65	0.15 น.	63.1	72.9	60.4	27 ธ.ค. 65	02.15 น.	61.2	68.3	59.0
26 ธ.ค. 65	22.20 น.	63.2	71.8	60.6	27 ธ.ค. 65	0.20 น.	64.9	78.1	61.6	27 ธ.ค. 65	02.20 น.	63.6	71.4	59.6
26 ธ.ค. 65	22.25 น.	62.5	69.1	60.6	27 ธ.ค. 65	0.25 น.	63.8	77.2	61.2	27 ธ.ค. 65	02.25 น.	61.6	68.6	59.0
26 ธ.ค. 65	22.30 น.	61.4	67.3	60.2	27 ธ.ค. 65	0.30 น.	62.8	69.7	60.2	27 ธ.ค. 65	02.30 น.	62.9	79.6	60.0
26 ธ.ค. 65	22.35 น.	61.5	66.0	60.6	27 ธ.ค. 65	0.35 น.	62.0	66.3	60.2	27 ธ.ค. 65	02.35 น.	66.6	86.0	61.4
26 ธ.ค. 65	22.40 น.	64.6	74.9	60.8	27 ธ.ค. 65	0.40 น.	65.3	68.3	62.8	27 ธ.ค. 65	02.40 น.	61.8	79.7	59.0
26 ธ.ค. 65	22.45 น.	65.8	75.1	62.0	27 ธ.ค. 65	0.45 น.	62.6	67.7	60.4	27 ธ.ค. 65	02.45 น.	60.0	62.1	58.4
26 ธ.ค. 65	22.50 น.	64.3	72.9	62.0	27 ธ.ค. 65	0.50 น.	63.7	74.3	60.0	27 ธ.ค. 65	02.50 น.	61.1	78.2	59.6
26 ธ.ค. 65	22.55 น.	62.3	75.9	60.0	27 ธ.ค. 65	0.55 น.	61.1	81.5	59.2	27 ธ.ค. 65	02.55 น.	61.4	67.1	59.8

ชื่อผู้ตรวจวัด/วิเคราะห์: บริษัท เฮลท์ แอนด์ เอ็นไวเทค จำกัด      ชื่อผู้บันทึก (ประจำสถานีตรวจวัด): นายวรุต สว่างทราย และ นายภาสกร หมอนทอง      ชื่อผู้ตรวจสอบ/ควบคุม: นายรุ่ง ฤทธิญาณ

.....  
(นายประสาธน์ เอียบแหลม)  
ผู้จัดการทั่วไป


.....  
(นายรุ่ง ฤทธิญาณ)  
กรรมการผู้จัดการ



ตำแหน่งพิกัดสถานีตรวจวัด: บ้านที่ติดโรงงานมากที่สุดทิศเหนือโรงงานไฟฟ้า ตำแหน่งพิกัด UTM ของสถานีตรวจวัด : 47P 616181E 1745195N

วันที่ตรวจ	เวลาตรวจวัด	LAeq	Lmax	L90	วันที่ตรวจ	เวลาตรวจวัด	LAeq	Lmax	L90	วันที่ตรวจ	เวลาตรวจวัด	LAeq	Lmax	L90
27 ธ.ค. 65	03.00 น.	60.2	63.4	59.6	27 ธ.ค. 65	05.00 น.	60.6	63.8	59.6	27 ธ.ค. 65	07.00 น.	65.8	81.3	62.0
27 ธ.ค. 65	03.05 น.	60.4	68.4	59.4	27 ธ.ค. 65	05.05 น.	62.5	67.5	60.2	27 ธ.ค. 65	07.05 น.	64.5	79.5	61.2
27 ธ.ค. 65	03.10 น.	60.8	67.9	59.6	27 ธ.ค. 65	05.10 น.	60.6	63.7	59.6	27 ธ.ค. 65	07.10 น.	62.6	69.9	60.2
27 ธ.ค. 65	03.15 น.	66.4	78.7	59.2	27 ธ.ค. 65	05.15 น.	62.0	72.1	60.4	27 ธ.ค. 65	07.15 น.	63.4	72.5	61.0
27 ธ.ค. 65	03.20 น.	65.1	80.4	61.4	27 ธ.ค. 65	05.20 น.	66.1	78.8	63.0	27 ธ.ค. 65	07.20 น.	64.7	75.7	61.2
27 ธ.ค. 65	03.25 น.	64.2	71.9	61.2	27 ธ.ค. 65	05.25 น.	65.7	72.2	63.4	27 ธ.ค. 65	07.25 น.	64.5	79.6	60.6
27 ธ.ค. 65	03.30 น.	60.8	65.5	60.0	27 ธ.ค. 65	05.30 น.	63.4	71.1	60.6	27 ธ.ค. 65	07.30 น.	65.7	74.2	62.4
27 ธ.ค. 65	03.35 น.	60.6	65.0	59.4	27 ธ.ค. 65	05.35 น.	61.2	65.7	59.8	27 ธ.ค. 65	07.35 น.	66.4	85.3	61.2
27 ธ.ค. 65	03.40 น.	59.6	62.0	59.2	27 ธ.ค. 65	05.40 น.	61.1	66.0	59.8	27 ธ.ค. 65	07.40 น.	63.4	80.4	61.4
27 ธ.ค. 65	03.45 น.	59.6	61.9	59.0	27 ธ.ค. 65	05.45 น.	61.4	68.7	59.8	27 ธ.ค. 65	07.45 น.	65.4	88.0	61.2
27 ธ.ค. 65	03.50 น.	59.9	62.7	59.2	27 ธ.ค. 65	05.50 น.	64.0	70.4	60.8	27 ธ.ค. 65	07.50 น.	61.3	68.4	60.2
27 ธ.ค. 65	03.55 น.	62.6	80.0	59.6	27 ธ.ค. 65	05.55 น.	66.7	83.4	61.8	27 ธ.ค. 65	07.55 น.	61.3	71.4	60.2
27 ธ.ค. 65	04.00 น.	59.8	62.4	59.2	27 ธ.ค. 65	06.00 น.	66.8	84.6	62.2	27 ธ.ค. 65	08.00 น.	63.5	76.3	60.2
27 ธ.ค. 65	04.05 น.	60.9	67.5	59.6	27 ธ.ค. 65	06.05 น.	66.0	81.3	60.4	27 ธ.ค. 65	08.05 น.	62.6	72.2	60.6
27 ธ.ค. 65	04.10 น.	60.5	65.8	59.6	27 ธ.ค. 65	06.10 น.	67.3	84.5	65.2	27 ธ.ค. 65	08.10 น.	64.3	78.1	60.4
27 ธ.ค. 65	04.15 น.	64.1	81.5	60.2	27 ธ.ค. 65	06.15 น.	67.9	72.1	65.8	27 ธ.ค. 65	08.15 น.	65.4	74.3	61.6
27 ธ.ค. 65	04.20 น.	61.4	67.2	60.2	27 ธ.ค. 65	06.20 น.	66.1	76.9	62.4	27 ธ.ค. 65	08.20 น.	62.6	75.3	61.0
27 ธ.ค. 65	04.25 น.	63.4	72.4	60.4	27 ธ.ค. 65	06.25 น.	63.5	71.7	60.0	27 ธ.ค. 65	08.25 น.	62.9	79.4	61.0
27 ธ.ค. 65	04.30 น.	64.8	70.6	61.8	27 ธ.ค. 65	06.30 น.	60.7	65.1	60.0	27 ธ.ค. 65	08.30 น.	63.9	81.0	60.8
27 ธ.ค. 65	04.35 น.	64.6	73.4	61.0	27 ธ.ค. 65	06.35 น.	61.4	67.2	59.8	27 ธ.ค. 65	08.35 น.	62.5	67.4	61.2
27 ธ.ค. 65	04.40 น.	62.8	69.6	60.6	27 ธ.ค. 65	06.40 น.	65.2	73.3	62.6	27 ธ.ค. 65	08.40 น.	66.8	74.5	61.8
27 ธ.ค. 65	04.45 น.	66.0	81.6	60.2	27 ธ.ค. 65	06.45 น.	65.8	81.1	62.0	27 ธ.ค. 65	08.45 น.	63.5	76.5	60.8
27 ธ.ค. 65	04.50 น.	64.1	69.7	61.2	27 ธ.ค. 65	06.50 น.	62.1	71.2	60.4	27 ธ.ค. 65	08.50 น.	65.0	78.5	60.6
27 ธ.ค. 65	04.55 น.	62.9	69.6	60.6	27 ธ.ค. 65	06.55 น.	62.5	73.4	60.2	27 ธ.ค. 65	08.55 น.	64.1	76.7	61.4

ชื่อผู้ตรวจวัด/วิเคราะห์: บริษัท เฮลท์ แอนด์ เอ็นไวเทค จำกัด      ชื่อผู้บันทึก (ประจำสถานีตรวจวัด): นายวรุต สว่างทราย และ นายภาสกร หมอนทอง      ชื่อผู้ตรวจสอบ/ควบคุม: นายรุ่ง ฤทธิญาณ

  
.....  
(นายประสาธน์ เฉียบแหลม)  
ผู้จัดการทั่วไป

  
.....  
(นายรุ่ง ฤทธิญาณ)  
กรรมการผู้จัดการ



ตำแหน่งพิกัดสถานีตรวจวัด: บ้านที่ติดโรงงานมากที่สุดทิศเหนือโรงงานไฟฟ้า ตำแหน่งพิกัด UTM ของสถานีตรวจวัด : 47P 616181E 1745195N

วันที่ตรวจ	เวลาตรวจวัด	LAeq	Lmax	L90	วันที่ตรวจ	เวลาตรวจวัด	LAeq	Lmax	L90	วันที่ตรวจ	เวลาตรวจวัด	LAeq	Lmax	L90
27 ธ.ค. 65	09.00 น.	64.6	81.2	61.0	27 ธ.ค. 65	11.00 น.	63.8	74.0	60.1	27 ธ.ค. 65	13.00 น.	65.2	77.6	61.7
27 ธ.ค. 65	09.05 น.	61.6	76.1	60.4	27 ธ.ค. 65	11.05 น.	62.8	74.2	59.7	27 ธ.ค. 65	13.05 น.	65.3	82.1	62.3
27 ธ.ค. 65	09.10 น.	64.7	75.5	61.0	27 ธ.ค. 65	11.10 น.	62.7	72.9	59.4	27 ธ.ค. 65	13.10 น.	62.7	74.3	60.0
27 ธ.ค. 65	09.15 น.	65.3	75.1	62.2	27 ธ.ค. 65	11.15 น.	62.5	72.8	58.7	27 ธ.ค. 65	13.15 น.	65.0	79.6	62.3
27 ธ.ค. 65	09.20 น.	66.3	79.0	61.8	27 ธ.ค. 65	11.20 น.	64.5	76.3	60.7	27 ธ.ค. 65	13.20 น.	66.2	79.0	62.7
27 ธ.ค. 65	09.25 น.	63.5	75.5	61.4	27 ธ.ค. 65	11.25 น.	63.0	75.8	60.1	27 ธ.ค. 65	13.25 น.	64.6	76.4	61.3
27 ธ.ค. 65	09.30 น.	64.6	80.2	61.0	27 ธ.ค. 65	11.30 น.	65.1	73.6	61.7	27 ธ.ค. 65	13.30 น.	64.3	74.3	61.0
27 ธ.ค. 65	09.35 น.	61.8	68.6	60.4	27 ธ.ค. 65	11.35 น.	64.5	71.3	61.3	27 ธ.ค. 65	13.35 น.	64.8	75.6	61.8
27 ธ.ค. 65	09.40 น.	62.9	83.6	60.2	27 ธ.ค. 65	11.40 น.	63.5	74.1	60.2	27 ธ.ค. 65	13.40 น.	64.4	80.6	61.5
27 ธ.ค. 65	09.45 น.	62.4	70.7	60.6	27 ธ.ค. 65	11.45 น.	65.0	77.0	61.8	27 ธ.ค. 65	13.45 น.	65.0	81.3	62.3
27 ธ.ค. 65	09.50 น.	62.3	71.4	60.3	27 ธ.ค. 65	11.50 น.	62.9	72.3	59.0	27 ธ.ค. 65	13.50 น.	62.3	77.3	60.1
27 ธ.ค. 65	09.55 น.	63.4	69.0	60.1	27 ธ.ค. 65	11.55 น.	65.3	73.5	62.1	27 ธ.ค. 65	13.55 น.	61.7	71.2	58.3
27 ธ.ค. 65	10.00 น.	64.6	66.3	59.3	27 ธ.ค. 65	12.00 น.	66.4	78.4	62.4	27 ธ.ค. 65	14.00 น.	61.8	70.9	59.0
27 ธ.ค. 65	10.05 น.	64.7	77.4	61.4	27 ธ.ค. 65	12.05 น.	66.0	81.3	62.3	27 ธ.ค. 65	14.05 น.	62.5	69.3	58.8
27 ธ.ค. 65	10.10 น.	65.3	76.2	62.3	27 ธ.ค. 65	12.10 น.	64.5	75.6	62.7	27 ธ.ค. 65	14.10 น.	60.8	70.4	58.3
27 ธ.ค. 65	10.15 น.	63.2	76.7	61.7	27 ธ.ค. 65	12.15 น.	63.2	71.3	60.0	27 ธ.ค. 65	14.15 น.	63.4	68.7	61.2
27 ธ.ค. 65	10.20 น.	63.0	77.3	60.5	27 ธ.ค. 65	12.20 น.	62.9	72.0	60.0	27 ธ.ค. 65	14.20 น.	62.1	66.9	61.1
27 ธ.ค. 65	10.25 น.	62.7	75.0	60.1	27 ธ.ค. 65	12.25 น.	64.4	74.4	60.4	27 ธ.ค. 65	14.25 น.	62.0	72.3	59.3
27 ธ.ค. 65	10.30 น.	62.6	74.1	59.7	27 ธ.ค. 65	12.30 น.	66.4	75.3	62.1	27 ธ.ค. 65	14.30 น.	60.3	66.2	58.6
27 ธ.ค. 65	10.35 น.	65.4	73.4	61.8	27 ธ.ค. 65	12.35 น.	65.3	75.6	62.3	27 ธ.ค. 65	14.35 น.	64.3	74.3	61.2
27 ธ.ค. 65	10.40 น.	64.7	74.3	61.3	27 ธ.ค. 65	12.40 น.	63.8	75.0	60.3	27 ธ.ค. 65	14.40 น.	61.5	64.2	58.3
27 ธ.ค. 65	10.45 น.	62.8	72.9	60.1	27 ธ.ค. 65	12.45 น.	64.2	74.2	60.7	27 ธ.ค. 65	14.45 น.	60.3	66.6	58.4
27 ธ.ค. 65	10.50 น.	62.9	75.6	59.7	27 ธ.ค. 65	12.50 น.	66.4	81.6	61.5	27 ธ.ค. 65	14.50 น.	63.5	74.3	60.1
27 ธ.ค. 65	10.55 น.	62.5	73.1	60.0	27 ธ.ค. 65	12.55 น.	64.8	76.3	61.4	27 ธ.ค. 65	14.55 น.	64.1	76.3	60.4

ชื่อผู้ตรวจวัด/วิเคราะห์: บริษัท เฮลท์ แอนด์ เอ็นไวเทค จำกัด      ชื่อผู้บันทึก (ประจำสถานีตรวจวัด): นายวราวุธ สว่างทรัพย์ และ นายภาสกร หมอนทอง      ชื่อผู้ตรวจสอบ/ควบคุม: นายรุ่ง ฤทธิญาณ

.....  
(นายประสาธน์ เอียบแหลม)  
ผู้จัดการทั่วไป

.....  
(นายรุ่ง ฤทธิญาณ)  
กรรมการผู้จัดการ



ผลการตรวจวัดระดับการรบกวน (Annoying Noise)

ระหว่างวันที่: 21-27 ธันวาคม 2565  
ตำแหน่งพิกัด UTM: 47P 616181E 1745195N  
เครื่องมือตรวจวัด (Measuring Equipment): Sound Level Meter, Model: ST-11D, Serial No.: 820372  
วันที่ตรวจรับรอง (Certified Date): December 15, 2022  
รุ่นของอุปกรณ์สอบเทียบ (Calibrator Model และ Serial No.): Sound Calibrator, Type: ST-120, Serial No. ST120C0239E  
วันที่ตรวจรับรอง (Certified Date): March 15, 2022  
หน่วยงานตรวจสอบ: บริษัท เฮลท์ แอนด์ เอ็นไวเทค จำกัด

ตำแหน่งพิกัดสถานีตรวจวัด: บ้านที่ติดโรงงานมากที่สุดทิศเหนือโรงงานไฟฟ้า

วันที่	ช่วงเวลา	ค่าที่ตรวจวัดได้ (dB(A))				
		1/ระดับเสียงขณะแหล่งกำเนิดเกิดเสียง	2/ระดับเสียงขณะไม่มีการรบกวน	2/ระดับเสียงพื้นฐาน (L90)	3/ระดับเสียงขณะมีการรบกวน	ค่าระดับการรบกวน
21 ธ.ค. 65	10.00 น.-11.00 น.	64.3	60.5	58.8	62.0	3.2
22 ธ.ค. 65	10.00 น.-11.00 น.	64.0	60.5	58.8	61.4	2.6
23 ธ.ค. 65	10.00 น.-11.00 น.	63.8	60.5	58.8	61.1	2.3
24 ธ.ค. 65	10.00 น.-11.00 น.	64.0	60.5	58.8	61.4	2.6
25 ธ.ค. 65	10.00 น.-11.00 น.	63.6	60.5	58.8	60.7	1.9
26 ธ.ค. 65	10.00 น.-11.00 น.	64.4	60.5	58.8	62.1	3.3
27 ธ.ค. 65	10.00 น.-11.00 น.	63.7	60.5	58.8	60.9	2.1
ค่ามาตรฐาน (dB(A))		-	-	-	-	≤ 10

ค่ามาตรฐาน

1. ประกาศกระทรวงอุตสาหกรรม เรื่อง กำหนดค่าระดับเสียงการรบกวนและระดับเสียงที่เกิดจากการประกอบกิจการโรงงาน พ.ศ. 2548 ประกาศในราชกิจจานุเบกษา เล่ม 123 ตอนพิเศษ 11 ง วันที่ 25 มกราคม 2549

2. ประกาศคณะกรรมการควบคุมมลพิษ เรื่อง วิธีการตรวจวัดระดับเสียงพื้นฐาน ระดับเสียงขณะไม่มีการรบกวน การตรวจวัดและคำนวณระดับเสียงขณะมีการรบกวน การคำนวณค่าระดับการรบกวน และแบบบันทึกเสียงรบกวน พ.ศ. 2565 ประกาศในราชกิจจานุเบกษา เล่ม 139 ตอนพิเศษ 266 ง วันที่ 11 พฤศจิกายน 2565

ลักษณะของแหล่งกำเนิด

☐ เสียงเกิดขึ้นต่อเนื่องตั้งแต่ 1 ชั่วโมงขึ้นไป

☐ เสียงเกิดขึ้นต่อเนื่องแต่ไม่ถึง 1 ชั่วโมง

☒ เสียงเกิดขึ้นไม่ต่อเนื่อง และเกิดขึ้นมากกว่า 1 ช่วงเวลา แต่ละช่วงเวลาเกิดขึ้นไม่ถึง 1 ชั่วโมง

☐ มีเสียงกระแทก เสียงแหลมดัง เสียงที่มีความสั่นสะเทือน อย่างใดอย่างหนึ่ง (ระบุ).....

☒ กลางวัน (06.00-22.00 น.) ☐ กลางคืน (22.00-06.00 น.)

☐ พื้นที่ที่ต้องการความสงบ (ระบุ).....

ช่วงเวลา/พื้นที่ที่เกิดเสียง

1/ระดับเสียงขณะแหล่งกำเนิดเกิดเสียง ทำการตรวจวัดวันที่ 21-27/12/65 ช่วงเวลา 10.00-11.00 น

2/ระดับเสียงขณะไม่มีการรบกวน และระดับเสียงพื้นฐาน (L90) ทำการตรวจวัดวันที่ 26/12/65 ช่วงเวลา 23.00-23.10 น

3/ระดับเสียงขณะมีการรบกวน +3dBA กรณีเสียงเกิดในช่วงเวลากลางคืน, +5dBA กรณีมีเสียงกระแทก/แหลมดัง เสียงที่มีความสั่นสะเทือน



(นายประสาธน์ เฝียบแหลม)

ผู้จัดการทั่วไป



(นายรุ่ง ฤทธิญาณ)

กรรมการผู้จัดการ


ระหว่างวันที่: 20-27 ธันวาคม 2565  
ตำแหน่งพิกัด UTM: 47P 616488E 1745013N  
เครื่องมือตรวจวัด (Measuring Equipment): Sound Level Meter, Model: ST-11D, Serial No.: 820376  
วันที่ตรวจรับรอง (Certified Date): December 15, 2022  
รุ่นของอุปกรณ์สอบเทียบ (Calibrator Model และ Serial No.): Sound Calibrator, Type: ST-120, Serial No. ST120C0239E  
วันที่ตรวจรับรอง (Certified Date): March 15, 2022  
หน่วยงานตรวจสอบ: บริษัท เฮลท์ แอนด์ เอ็นไวเทค จำกัด

วันที่ตรวจวัด	เวลาตรวจวัด	ค่าระดับเสียงเฉลี่ย (Equivalent Sound Pressure Level) (dB(A))		
		LAeq	Lmax	L90
20 ธ.ค. 65	14.00 น.	57.0	81.0	50.8
20 ธ.ค. 65	15.00 น.	54.9	86.0	49.6
20 ธ.ค. 65	16.00 น.	52.5	72.1	47.6
20 ธ.ค. 65	17.00 น.	52.7	70.9	47.8
20 ธ.ค. 65	18.00 น.	51.9	70.7	47.6
20 ธ.ค. 65	19.00 น.	52.0	75.6	50.2
20 ธ.ค. 65	20.00 น.	50.1	67.7	45.9
20 ธ.ค. 65	21.00 น.	49.0	69.5	44.8
20 ธ.ค. 65	22.00 น.	47.7	62.1	45.0
20 ธ.ค. 65	23.00 น.	47.3	64.0	44.3
21 ธ.ค. 65	00.00 น.	51.4	65.8	47.5
21 ธ.ค. 65	01.00 น.	46.5	64.6	44.0
21 ธ.ค. 65	02.00 น.	46.9	66.4	44.7
21 ธ.ค. 65	03.00 น.	49.3	64.8	46.3
21 ธ.ค. 65	04.00 น.	57.7	68.2	54.1
21 ธ.ค. 65	05.00 น.	55.6	73.9	51.2
21 ธ.ค. 65	06.00 น.	53.1	72.1	48.5
21 ธ.ค. 65	07.00 น.	53.6	84.3	49.0
21 ธ.ค. 65	08.00 น.	52.6	67.5	47.7
21 ธ.ค. 65	09.00 น.	51.3	71.1	47.0
21 ธ.ค. 65	10.00 น.	52.5	69.0	47.8
21 ธ.ค. 65	11.00 น.	50.9	70.0	46.3
21 ธ.ค. 65	12.00 น.	51.6	69.6	46.7
21 ธ.ค. 65	13.00 น.	51.3	70.6	46.7
ระดับเสียง 24 ชั่วโมง		52.6	-	47.5
ระดับเสียงสูงสุด		-	86.0	-
ค่ามาตรฐานระดับเสียง 24 ชั่วโมง / LAeq		70 dB (A)		
ค่ามาตรฐานระดับเสียงสูงสุด / Lmax		115 dB (A)		
ค่าระดับเสียงเฉลี่ยกลางวันกลางคืน (Ldn)		58.9		

ค่ามาตรฐาน : มาตรฐานกระทรวงอุตสาหกรรม เรื่อง กำหนดค่าระดับเสียงการรบกวนและระดับเสียงที่เกิดจากการประกอบกิจการโรงงาน พ.ศ. 2548

ชื่อผู้ตรวจวัด/วิเคราะห์: บริษัท เฮลท์ แอนด์ เอ็นไวเทค จำกัด  
ชื่อผู้บันทึก (ประจำสถานีตรวจวัด): นายวรุต สาแก่งทราย และ นายภาสกร หมอนทอง  
ชื่อผู้ตรวจสอบ/ควบคุม: นายรุ่ง ฤทธิญาณ

  
.....  
(นายประสาธน์ เขียวแหลม)  
ผู้จัดการทั่วไป

  
.....  
(นายรุ่ง ฤทธิญาณ)  
กรรมการผู้จัดการ



วันที่ตรวจวัด	เวลาตรวจวัด	ค่าระดับเสียงเฉลี่ย (Equivalent Sound Pressure Level) (dB(A))		
		L <sub>Aeq</sub>	L <sub>max</sub>	L <sub>90</sub>
21 ธ.ค. 65	14.00 น.	53.9	76.0	51.5
21 ธ.ค. 65	15.00 น.	55.3	69.4	50.7
21 ธ.ค. 65	16.00 น.	54.0	73.6	49.8
21 ธ.ค. 65	17.00 น.	53.5	74.5	49.6
21 ธ.ค. 65	18.00 น.	53.0	68.1	49.3
21 ธ.ค. 65	19.00 น.	51.7	72.7	48.2
21 ธ.ค. 65	20.00 น.	51.0	65.0	47.5
21 ธ.ค. 65	21.00 น.	52.6	72.1	48.4
21 ธ.ค. 65	22.00 น.	49.3	68.4	45.9
21 ธ.ค. 65	23.00 น.	52.1	65.0	48.3
22 ธ.ค. 65	00.00 น.	52.5	67.7	47.7
22 ธ.ค. 65	01.00 น.	50.9	75.0	46.6
22 ธ.ค. 65	02.00 น.	51.3	67.9	47.0
22 ธ.ค. 65	03.00 น.	51.2	69.3	47.2
22 ธ.ค. 65	04.00 น.	56.7	70.6	52.7
22 ธ.ค. 65	05.00 น.	54.3	69.5	50.5
22 ธ.ค. 65	06.00 น.	53.9	73.3	49.1
22 ธ.ค. 65	07.00 น.	51.8	68.0	46.4
22 ธ.ค. 65	08.00 น.	53.5	77.5	47.4
22 ธ.ค. 65	09.00 น.	52.0	67.5	46.9
22 ธ.ค. 65	10.00 น.	52.3	68.2	47.0
22 ธ.ค. 65	11.00 น.	50.8	71.5	45.2
22 ธ.ค. 65	12.00 น.	52.2	69.0	46.6
22 ธ.ค. 65	13.00 น.	53.2	71.9	48.0
ระดับเสียง 24 ชั่วโมง		52.9	-	48.2
ระดับเสียงสูงสุด		-	77.5	-
ค่ามาตรฐานระดับเสียง 24 ชั่วโมง / L <sub>Aeq</sub>		70 dB (A)		
ค่ามาตรฐานระดับเสียงสูงสุด / L <sub>max</sub>		115 dB (A)		
ค่าระดับเสียงเฉลี่ยกลางวันกลางคืน (L <sub>dn</sub> )		59.4		


ค่ามาตรฐาน : มาตรฐานกระทรวงอุตสาหกรรม เรื่อง กำหนดค่าระดับเสียงการรบกวนและระดับเสียงที่เกิดจากการประกอบกิจการโรงงาน พ.ศ. 2548

ชื่อผู้ตรวจวัด/วิเคราะห์: บริษัท เฮลท์ แอนด์ เอ็นไวเทค จำกัด

ชื่อผู้บันทึก (ประจำสถานีตรวจวัด): นายวราวุธ สาแก้วทราย และ นายภาสกร หมอนทอง

ชื่อผู้ตรวจสอบ/ควบคุม: นายรุ่ง ฤทธิญาณ

  
.....  
(นายประสาธน์ เฌียบแหลม)  
ผู้จัดการทั่วไป

  
.....  
(นายรุ่ง ฤทธิญาณ)  
กรรมการผู้จัดการ

วันที่ตรวจวัด	เวลาตรวจวัด	ค่าระดับเสียงเฉลี่ย (Equivalent Sound Pressure Level) (dB(A))		
		LAeq	Lmax	L90
22 ธ.ค. 65	14.00 น.	51.9	69.7	46.4
22 ธ.ค. 65	15.00 น.	53.8	73.0	48.2
22 ธ.ค. 65	16.00 น.	53.4	70.8	48.5
22 ธ.ค. 65	17.00 น.	53.2	74.0	49.1
22 ธ.ค. 65	18.00 น.	53.0	72.3	48.6
22 ธ.ค. 65	19.00 น.	54.5	73.7	48.9
22 ธ.ค. 65	20.00 น.	51.7	66.0	47.2
22 ธ.ค. 65	21.00 น.	52.0	72.5	47.5
22 ธ.ค. 65	22.00 น.	49.7	65.1	45.9
22 ธ.ค. 65	23.00 น.	51.3	68.3	47.2
22 ธ.ค. 65	00.00 น.	52.1	67.7	47.5
23 ธ.ค. 65	01.00 น.	49.0	66.0	45.5
23 ธ.ค. 65	02.00 น.	49.0	68.6	45.3
23 ธ.ค. 65	03.00 น.	51.4	73.8	47.0
23 ธ.ค. 65	04.00 น.	57.2	79.1	53.4
23 ธ.ค. 65	05.00 น.	54.4	69.8	50.1
23 ธ.ค. 65	06.00 น.	53.2	68.5	48.4
23 ธ.ค. 65	07.00 น.	51.4	67.5	48.0
23 ธ.ค. 65	08.00 น.	51.4	74.0	46.3
23 ธ.ค. 65	09.00 น.	51.9	76.0	46.1
23 ธ.ค. 65	10.00 น.	51.7	71.7	46.8
23 ธ.ค. 65	11.00 น.	52.2	65.5	46.9
23 ธ.ค. 65	12.00 น.	51.5	68.8	46.5
23 ธ.ค. 65	13.00 น.	52.3	71.0	47.1
ระดับเสียง 24 ชั่วโมง		52.6	-	47.6
ระดับเสียงสูงสุด		-	79.1	-
ค่ามาตรฐานระดับเสียง 24 ชั่วโมง / LAeq		70 dB (A)		
ค่ามาตรฐานระดับเสียงสูงสุด / Lmax		115 dB (A)		
ค่าระดับเสียงเฉลี่ยกลางวันกลางคืน (Ldn)		59.1		


ค่ามาตรฐาน : มาตรฐานกระทรวงอุตสาหกรรม เรื่อง กำหนดค่าระดับเสียงการรบกวนและระดับเสียงที่เกิดจากการประกอบกิจการโรงงาน พ.ศ. 2548

ชื่อผู้ตรวจวัด/วิเคราะห์: บริษัท เฮลท์ แอนด์ เอ็นไวเทค จำกัด

ชื่อผู้บันทึก (ประจำสถานีตรวจวัด): นายวราวุธ สาแก้วทราย และ นายภาสกร หมอนทอง

ชื่อผู้ตรวจสอบ/ควบคุม: นายรุ่ง ฤทธิญาณ

  
.....  
(นายประสาธน์ ฉียบแหลม)  
ผู้จัดการทั่วไป

  
.....  
(นายรุ่ง ฤทธิญาณ)  
กรรมการผู้จัดการ



วันที่ตรวจวัด	เวลาตรวจวัด	ค่าระดับเสียงเฉลี่ย (Equivalent Sound Pressure Level) (dB(A))		
		L <sub>Aeq</sub>	L <sub>max</sub>	L <sub>90</sub>
23 ธ.ค. 65	14.00 น.	52.2	73.7	46.3
23 ธ.ค. 65	15.00 น.	53.0	72.2	47.6
23 ธ.ค. 65	16.00 น.	53.2	68.7	48.6
23 ธ.ค. 65	17.00 น.	53.7	76.5	50.3
23 ธ.ค. 65	18.00 น.	52.5	70.7	49.6
23 ธ.ค. 65	19.00 น.	52.5	69.8	49.5
23 ธ.ค. 65	20.00 น.	53.3	67.6	51.7
23 ธ.ค. 65	21.00 น.	51.1	70.7	47.0
23 ธ.ค. 65	22.00 น.	48.7	66.9	47.1
23 ธ.ค. 65	23.00 น.	49.3	60.9	47.7
24 ธ.ค. 65	00.00 น.	52.4	62.5	48.1
24 ธ.ค. 65	01.00 น.	49.0	62.9	47.3
24 ธ.ค. 65	02.00 น.	51.1	71.6	48.4
24 ธ.ค. 65	03.00 น.	51.5	71.7	48.8
24 ธ.ค. 65	04.00 น.	53.6	71.9	49.2
24 ธ.ค. 65	05.00 น.	53.9	71.2	49.2
24 ธ.ค. 65	06.00 น.	53.2	70.0	47.8
24 ธ.ค. 65	07.00 น.	53.2	74.5	46.8
24 ธ.ค. 65	08.00 น.	53.8	67.0	48.8
24 ธ.ค. 65	09.00 น.	52.1	74.2	46.2
24 ธ.ค. 65	10.00 น.	51.9	68.7	47.2
24 ธ.ค. 65	11.00 น.	52.8	71.0	47.6
24 ธ.ค. 65	12.00 น.	52.3	71.1	47.6
24 ธ.ค. 65	13.00 น.	54.2	75.5	49.4
ระดับเสียง 24 ชั่วโมง		52.5	-	48.2
ระดับเสียงสูงสุด		-	76.5	-
ค่ามาตรฐานระดับเสียง 24 ชั่วโมง / L <sub>Aeq</sub>		70 dB (A)		
ค่ามาตรฐานระดับเสียงสูงสุด / L <sub>max</sub>		115 dB (A)		
ค่าระดับเสียงเฉลี่ยกลางวันกลางคืน (L <sub>dn</sub> )		58.4		


ค่ามาตรฐาน : มาตรฐานกระทรวงอุตสาหกรรม เรื่อง กำหนดค่าระดับเสียงการรบกวนและระดับเสียงที่เกิดจากการประกอบกิจการโรงงาน พ.ศ. 2548

ชื่อผู้ตรวจวัด/วิเคราะห์: บริษัท เฮลท์ แอนด์ เอ็นไวเทค จำกัด

ชื่อผู้บันทึก (ประจำสถานีตรวจวัด): นายวราวุธ สาทังทราย และ นายภาสกร หมอนทอง

ชื่อผู้ตรวจสอบ/ควบคุม: นายรุ่ง ฤทธิญาณ

  
.....  
(นายประสาธน์ ฉียบแหลม)  
ผู้จัดการทั่วไป


  
.....  
(นายรุ่ง ฤทธิญาณ)  
กรรมการผู้จัดการ

วันที่ตรวจวัด	เวลาตรวจวัด	ค่าระดับเสียงเฉลี่ย (Equivalent Sound Pressure Level) (dB(A))		
		LAeq	Lmax	L90
24 ธ.ค. 65	14.00 น.	54.9	72.7	49.6
24 ธ.ค. 65	15.00 น.	53.8	73.8	48.5
24 ธ.ค. 65	16.00 น.	53.8	73.5	48.7
24 ธ.ค. 65	17.00 น.	53.5	69.8	49.8
24 ธ.ค. 65	18.00 น.	53.0	69.2	49.7
24 ธ.ค. 65	19.00 น.	56.0	68.7	52.6
24 ธ.ค. 65	20.00 น.	54.2	73.2	49.9
24 ธ.ค. 65	21.00 น.	52.7	71.9	48.4
24 ธ.ค. 65	22.00 น.	50.8	69.7	46.9
24 ธ.ค. 65	23.00 น.	53.8	62.6	49.4
25 ธ.ค. 65	00.00 น.	53.0	66.3	48.4
25 ธ.ค. 65	01.00 น.	51.4	70.7	47.5
25 ธ.ค. 65	02.00 น.	51.0	69.7	47.0
25 ธ.ค. 65	03.00 น.	52.0	67.7	47.8
25 ธ.ค. 65	04.00 น.	53.5	69.3	48.4
25 ธ.ค. 65	05.00 น.	54.4	72.7	49.0
25 ธ.ค. 65	06.00 น.	54.5	71.4	49.4
25 ธ.ค. 65	07.00 น.	55.3	71.8	50.5
25 ธ.ค. 65	08.00 น.	54.4	69.6	50.2
25 ธ.ค. 65	09.00 น.	53.2	69.2	48.4
25 ธ.ค. 65	10.00 น.	53.0	77.5	48.6
25 ธ.ค. 65	11.00 น.	53.0	69.3	48.0
25 ธ.ค. 65	12.00 น.	51.8	72.9	47.2
25 ธ.ค. 65	13.00 น.	52.1	70.9	48.3
ระดับเสียง 24 ชั่วโมง		52.5	-	48.2
ระดับเสียงสูงสุด		-	77.5	-
ค่ามาตรฐานระดับเสียง 24 ชั่วโมง / LAeq		70 dB (A)		
ค่ามาตรฐานระดับเสียงสูงสุด / Lmax		115 dB (A)		
ค่าระดับเสียงเฉลี่ยกลางวันกลางคืน (Ldn)		58.4		

ค่ามาตรฐาน : มาตรฐานกระทรวงอุตสาหกรรม เรื่อง กำหนดค่าระดับเสียงการรบกวนและระดับเสียงที่เกิดจากการประกอบกิจการโรงงาน พ.ศ. 2548

ชื่อผู้ตรวจวัด/วิเคราะห์: บริษัท เฮลท์ แอนด์ เอ็นไวเทค จำกัด  
ชื่อผู้บันทึก (ประจำสถานีตรวจวัด): นายวราวุธ สาแก้วทราย และ นายภาสกร หมอนทอง  
ชื่อผู้ตรวจสอบ/ควบคุม: นายรุ่ง ฤทธิญาณ

  
.....  
(นายประสาธน์ เฝียบแหลม)  
ผู้จัดการทั่วไป

  
.....  
(นายรุ่ง ฤทธิญาณ)  
กรรมการผู้จัดการ




วันที่ตรวจวัด	เวลาตรวจวัด	ค่าระดับเสียงเฉลี่ย (Equivalent Sound Pressure Level) (dB(A))		
		LAeq	Lmax	L90
25 ธ.ค. 65	14.00 น.	54.5	69.4	48.6
25 ธ.ค. 65	15.00 น.	53.4	70.4	48.6
25 ธ.ค. 65	16.00 น.	53.5	68.5	49.1
25 ธ.ค. 65	17.00 น.	53.7	71.7	49.4
25 ธ.ค. 65	18.00 น.	52.8	68.2	47.9
25 ธ.ค. 65	19.00 น.	51.9	72.2	46.9
25 ธ.ค. 65	20.00 น.	51.4	65.4	46.3
25 ธ.ค. 65	21.00 น.	49.5	67.2	45.4
25 ธ.ค. 65	22.00 น.	51.6	70.9	45.9
25 ธ.ค. 65	23.00 น.	49.8	64.6	45.1
26 ธ.ค. 65	00.00 น.	53.4	67.9	48.2
26 ธ.ค. 65	01.00 น.	50.9	75.1	46.3
26 ธ.ค. 65	02.00 น.	52.6	70.6	47.9
26 ธ.ค. 65	03.00 น.	58.2	72.4	53.6
26 ธ.ค. 65	04.00 น.	55.7	70.3	51.1
26 ธ.ค. 65	05.00 น.	54.0	80.2	49.2
26 ธ.ค. 65	06.00 น.	53.3	71.5	47.0
26 ธ.ค. 65	07.00 น.	52.2	73.9	46.4
26 ธ.ค. 65	08.00 น.	52.9	71.4	47.8
26 ธ.ค. 65	09.00 น.	53.6	73.9	48.1
26 ธ.ค. 65	10.00 น.	53.6	70.4	48.2
26 ธ.ค. 65	11.00 น.	52.2	70.2	46.7
26 ธ.ค. 65	12.00 น.	52.8	76.5	47.4
26 ธ.ค. 65	13.00 น.	54.8	73.6	49.3
ระดับเสียง 24 ชั่วโมง		53.4	-	47.9
ระดับเสียงสูงสุด		-	80.2	-
ค่ามาตรฐานระดับเสียง 24 ชั่วโมง / LAeq		70 dB (A)		
ค่ามาตรฐานระดับเสียงสูงสุด / Lmax		115 dB (A)		
ค่าระดับเสียงเฉลี่ยกลางวันกลางคืน (Ldn)		60.3		

ค่ามาตรฐาน : มาตรฐานกระทรวงอุตสาหกรรม เรื่อง กำหนดค่าระดับเสียงการรบกวนและระดับเสียงที่เกิดจากการประกอบกิจการโรงงาน พ.ศ. 2548

ชื่อผู้ตรวจวัด/วิเคราะห์: บริษัท เฮลท์ แอนด์ เอ็นไวเทค จำกัด  
ชื่อผู้บันทึก (ประจำสถานีตรวจวัด): นายวราวุธ สาแก้วทราย และ นายภาสกร หมอนทอง  
ชื่อผู้ตรวจสอบ/ควบคุม: นายรุ่ง ฤทธิญาณ

  
.....  
(นายประสาธน์ เจียบแหลม)  
ผู้จัดการทั่วไป

  
.....  
(นายรุ่ง ฤทธิญาณ)  
กรรมการผู้จัดการ

วันที่ตรวจวัด	เวลาตรวจวัด	ค่าระดับเสียงเฉลี่ย (Equivalent Sound Pressure Level) (dB(A))		
		LAeq	Lmax	L90
26 ธ.ค. 65	14.00 น.	54.8	75.2	49.3
26 ธ.ค. 65	15.00 น.	55.6	73.6	50.2
26 ธ.ค. 65	16.00 น.	53.2	76.1	49.0
26 ธ.ค. 65	17.00 น.	55.1	68.6	49.8
26 ธ.ค. 65	18.00 น.	55.1	69.1	50.5
26 ธ.ค. 65	19.00 น.	53.9	68.2	50.4
26 ธ.ค. 65	20.00 น.	54.0	71.9	49.9
26 ธ.ค. 65	21.00 น.	52.0	71.8	48.3
26 ธ.ค. 65	22.00 น.	51.6	69.9	47.6
26 ธ.ค. 65	23.00 น.	50.5	66.7	47.3
27 ธ.ค. 65	00.00 น.	53.3	66.2	48.5
27 ธ.ค. 65	01.00 น.	52.4	64.3	49.5
27 ธ.ค. 65	02.00 น.	53.2	63.3	50.0
27 ธ.ค. 65	03.00 น.	55.7	69.6	51.8
27 ธ.ค. 65	04.00 น.	54.7	75.6	49.7
27 ธ.ค. 65	05.00 น.	54.5	72.6	48.5
27 ธ.ค. 65	06.00 น.	53.4	70.5	47.8
27 ธ.ค. 65	07.00 น.	54.1	72.3	49.0
27 ธ.ค. 65	08.00 น.	53.1	68.5	47.0
27 ธ.ค. 65	09.00 น.	54.1	74.5	48.1
27 ธ.ค. 65	10.00 น.	53.3	82.6	48.1
27 ธ.ค. 65	11.00 น.	52.4	72.3	47.1
27 ธ.ค. 65	12.00 น.	52.4	66.1	47.8
27 ธ.ค. 65	13.00 น.	51.8	72.0	46.4
ระดับเสียง 24 ชั่วโมง		53.7	-	48.8
ระดับเสียงสูงสุด		-	82.6	-
ค่ามาตรฐานระดับเสียง 24 ชั่วโมง / LAeq		70 dB (A)		
ค่ามาตรฐานระดับเสียงสูงสุด / Lmax		115 dB (A)		
ค่าระดับเสียงเฉลี่ยกลางวันกลางคืน (Ldn)		60.0		


ค่ามาตรฐาน : มาตรฐานกระทรวงอุตสาหกรรม เรื่อง กำหนดค่าระดับเสียงการรบกวนและระดับเสียงที่เกิดจากการประกอบกิจการโรงงาน พ.ศ. 2548

ชื่อผู้ตรวจวัด/วิเคราะห์: บริษัท เฮลท์ แอนด์ เอ็นไวเทค จำกัด

ชื่อผู้บันทึก (ประจำสถานีตรวจวัด): นายวราวุธ สาแก้วทราย และ นายภาสกร หมอนทอง

ชื่อผู้ตรวจสอบ/ควบคุม: นายรุ่ง ฤทธิญาณ

  
.....  
(นายประสาธน์ เฝ้ายแหลม)  
ผู้จัดการทั่วไป

  
.....  
(นายรุ่ง ฤทธิญาณ)  
กรรมการผู้จัดการ





การตรวจวัดระดับความดังของเสียงเฉลี่ย 5 นาที

ตำแหน่งที่เกิดสถานีตรวจวัด: บ้านที่ติดโรงงานมากที่สุดที่ได้โรงงานไฟฟ้า ตำบลหนองพิกัด UTM ของสถานีตรวจวัด: 47P 616488E 1745013N ระหว่างวันที่: 20-27 ธันวาคม 2565

วันที่ตรวจ	เวลาตรวจวัด	LAeq	Lmax	L90	วันที่ตรวจ	เวลาตรวจวัด	LAeq	Lmax	L90	วันที่ตรวจ	เวลาตรวจวัด	LAeq	Lmax	L90
20 ธ.ค. 65	14.00 น.	56.8	74.3	50.2	20 ธ.ค. 65	16.00 น.	53.8	68.7	47.8	20 ธ.ค. 65	18.00 น.	52.7	65.0	48.0
20 ธ.ค. 65	14.05 น.	57.3	76.2	52.7	20 ธ.ค. 65	16.05 น.	52.7	70.6	47.0	20 ธ.ค. 65	18.05 น.	50.2	56.8	46.4
20 ธ.ค. 65	14.10 น.	58.3	73.3	52.9	20 ธ.ค. 65	16.10 น.	52.9	66.2	47.6	20 ธ.ค. 65	18.10 น.	51.5	63.9	48.8
20 ธ.ค. 65	14.15 น.	61.9	81.0	57.8	20 ธ.ค. 65	16.15 น.	52.4	60.8	46.4	20 ธ.ค. 65	18.15 น.	49.5	61.9	46.6
20 ธ.ค. 65	14.20 น.	51.6	63.4	47.3	20 ธ.ค. 65	16.20 น.	52.3	72.1	47.2	20 ธ.ค. 65	18.20 น.	53.4	70.7	49.6
20 ธ.ค. 65	14.25 น.	56.2	68.8	50.0	20 ธ.ค. 65	16.25 น.	51.6	68.5	46.2	20 ธ.ค. 65	18.25 น.	51.2	59.0	46.6
20 ธ.ค. 65	14.30 น.	57.5	71.0	51.6	20 ธ.ค. 65	16.30 น.	51.7	61.1	46.4	20 ธ.ค. 65	18.30 น.	51.6	61.2	46.0
20 ธ.ค. 65	14.35 น.	55.3	64.2	50.4	20 ธ.ค. 65	16.35 น.	51.6	62.9	47.4	20 ธ.ค. 65	18.35 น.	53.9	61.2	49.0
20 ธ.ค. 65	14.40 น.	58.6	72.7	51.2	20 ธ.ค. 65	16.40 น.	54.7	67.2	49.9	20 ธ.ค. 65	18.40 น.	50.9	57.8	47.0
20 ธ.ค. 65	14.45 น.	57.5	75.9	50.6	20 ธ.ค. 65	16.45 น.	53.7	61.6	49.6	20 ธ.ค. 65	18.45 น.	52.1	63.2	47.0
20 ธ.ค. 65	14.50 น.	55.4	72.3	47.8	20 ธ.ค. 65	16.50 น.	51.4	59.9	48.2	20 ธ.ค. 65	18.50 น.	51.1	57.9	47.8
20 ธ.ค. 65	14.55 น.	57.2	80.4	47.6	20 ธ.ค. 65	16.55 น.	51.3	56.5	47.8	20 ธ.ค. 65	18.55 น.	54.3	70.3	48.4
20 ธ.ค. 65	15.00 น.	56.1	80.7	52.6	20 ธ.ค. 65	17.00 น.	53.1	65.6	49.0	20 ธ.ค. 65	19.00 น.	60.7	73.2	54.4
20 ธ.ค. 65	15.05 น.	56.9	72.1	52.0	20 ธ.ค. 65	17.05 น.	55.0	70.9	50.2	20 ธ.ค. 65	19.05 น.	54.9	57.5	49.4
20 ธ.ค. 65	15.10 น.	55.9	70.7	50.0	20 ธ.ค. 65	17.10 น.	51.4	61.9	47.4	20 ธ.ค. 65	19.10 น.	52.5	72.5	46.4
20 ธ.ค. 65	15.15 น.	56.5	68.9	50.8	20 ธ.ค. 65	17.15 น.	52.6	62.8	47.6	20 ธ.ค. 65	19.15 น.	54.0	66.5	49.8
20 ธ.ค. 65	15.20 น.	55.5	68.4	50.0	20 ธ.ค. 65	17.20 น.	53.8	63.5	48.4	20 ธ.ค. 65	19.20 น.	55.0	75.6	80.4
20 ธ.ค. 65	15.25 น.	54.5	66.8	49.8	20 ธ.ค. 65	17.25 น.	54.5	68.4	49.8	20 ธ.ค. 65	19.25 น.	49.9	62.2	46.4
20 ธ.ค. 65	15.30 น.	54.1	66.6	50.0	20 ธ.ค. 65	17.30 น.	50.1	57.4	46.0	20 ธ.ค. 65	19.30 น.	50.7	61.1	48.6
20 ธ.ค. 65	15.35 น.	52.0	66.3	47.8	20 ธ.ค. 65	17.35 น.	52.2	57.7	47.4	20 ธ.ค. 65	19.35 น.	49.9	59.0	46.0
20 ธ.ค. 65	15.40 น.	58.2	86.0	51.2	20 ธ.ค. 65	17.40 น.	51.7	64.4	47.2	20 ธ.ค. 65	19.40 น.	49.2	57.4	45.0
20 ธ.ค. 65	15.45 น.	53.6	75.4	47.0	20 ธ.ค. 65	17.45 น.	51.6	67.8	46.6	20 ธ.ค. 65	19.45 น.	47.6	54.0	44.8
20 ธ.ค. 65	15.50 น.	52.6	62.4	46.2	20 ธ.ค. 65	17.50 น.	53.1	64.6	47.2	20 ธ.ค. 65	19.50 น.	49.8	56.7	45.4
20 ธ.ค. 65	15.55 น.	53.3	64.9	47.6	20 ธ.ค. 65	17.55 น.	52.8	66.2	46.8	20 ธ.ค. 65	19.55 น.	49.5	58.0	45.4

ชื่อผู้ตรวจวัด/วิเคราะห์: บริษัท เอลส์ แอนด์ เอ็นไวเทค จำกัด      ชื่อผู้บันทึก (ประจำสถานีตรวจวัด): นายวราวุธ สาแก้วทราย และ นายภาสกร หมอนทอง      ชื่อผู้ตรวจสอบ/ควบคุม: นายรุ่ง ฤทธิญาณ

  
.....  
(นายประสาธน์ เจริญแหลม)  
ผู้จัดการทั่วไป

  
.....  
(นายรุ่ง ฤทธิญาณ)  
กรรมการผู้จัดการ



ตำแหน่งพิกัดสถานีตรวจวัด: บ้านที่ติดโรงงานมากที่สุดที่ได้โรงงานไฟฟ้า ตำแหน่งพิกัด UTM ของสถานีตรวจวัด: 47P 616488E 1745013N

วันที่ตรวจ	เวลาตรวจวัด	L Aeq	Lmax	L90	วันที่ตรวจ	เวลาตรวจวัด	L Aeq	Lmax	L90	วันที่ตรวจ	เวลาตรวจวัด	L Aeq	Lmax	L90
20 ธ.ค. 65	20.00 น.	53.1	63.1	49.4	20 ธ.ค. 65	22.00 น.	48.0	62.1	44.6	21 ธ.ค. 65	0.00 น.	47.9	56.6	44.8
20 ธ.ค. 65	20.05 น.	49.9	59.9	45.2	20 ธ.ค. 65	22.05 น.	47.7	58.4	44.6	21 ธ.ค. 65	0.05 น.	46.9	61.2	43.6
20 ธ.ค. 65	20.10 น.	49.3	56.6	45.2	20 ธ.ค. 65	22.10 น.	50.1	61.2	45.2	21 ธ.ค. 65	0.10 น.	50.4	61.8	44.8
20 ธ.ค. 65	20.15 น.	49.9	58.2	45.6	20 ธ.ค. 65	22.15 น.	47.3	55.4	45.2	21 ธ.ค. 65	0.15 น.	46.4	58.5	43.4
20 ธ.ค. 65	20.20 น.	50.4	59.7	46.0	20 ธ.ค. 65	22.20 น.	47.9	58.2	45.6	21 ธ.ค. 65	0.20 น.	46.5	55.4	44.4
20 ธ.ค. 65	20.25 น.	46.5	54.0	43.8	20 ธ.ค. 65	22.25 น.	48.1	57.1	45.8	21 ธ.ค. 65	0.25 น.	46.1	52.2	44.8
20 ธ.ค. 65	20.30 น.	50.8	67.1	46.0	20 ธ.ค. 65	22.30 น.	47.3	53.7	45.6	21 ธ.ค. 65	0.30 น.	46.0	54.9	44.6
20 ธ.ค. 65	20.35 น.	48.0	57.9	44.6	20 ธ.ค. 65	22.35 น.	47.8	54.0	45.6	21 ธ.ค. 65	0.35 น.	45.1	48.8	44.6
20 ธ.ค. 65	20.40 น.	52.7	67.7	47.0	20 ธ.ค. 65	22.40 น.	48.1	58.0	45.2	21 ธ.ค. 65	0.40 น.	45.7	50.1	44.8
20 ธ.ค. 65	20.45 น.	53.5	66.3	48.6	20 ธ.ค. 65	22.45 น.	45.8	55.2	44.6	21 ธ.ค. 65	0.45 น.	46.0	54.4	44.6
20 ธ.ค. 65	20.50 น.	47.2	60.0	44.0	20 ธ.ค. 65	22.50 น.	46.5	56.6	44.4	21 ธ.ค. 65	0.50 น.	45.2	49.2	44.4
20 ธ.ค. 65	20.55 น.	50.0	60.8	45.6	20 ธ.ค. 65	22.55 น.	47.7	57.6	44.0	21 ธ.ค. 65	0.55 น.	51.9	65.8	43.8
20 ธ.ค. 65	21.00 น.	48.3	68.2	44.6	20 ธ.ค. 65	23.00 น.	45.8	52.6	44.0	21 ธ.ค. 65	01.00 น.	44.4	52.6	43.4
20 ธ.ค. 65	21.05 น.	52.1	69.5	45.0	20 ธ.ค. 65	23.05 น.	46.4	55.3	44.2	21 ธ.ค. 65	01.05 น.	48.1	63.9	43.6
20 ธ.ค. 65	21.10 น.	47.3	53.4	44.6	20 ธ.ค. 65	23.10 น.	48.2	62.8	44.2	21 ธ.ค. 65	01.10 น.	49.5	64.6	44.0
20 ธ.ค. 65	21.15 น.	48.6	58.5	44.8	20 ธ.ค. 65	23.15 น.	45.5	52.1	44.4	21 ธ.ค. 65	01.15 น.	45.8	55.1	43.6
20 ธ.ค. 65	21.20 น.	51.2	63.9	45.4	20 ธ.ค. 65	23.20 น.	46.1	54.8	44.6	21 ธ.ค. 65	01.20 น.	46.0	53.1	43.6
20 ธ.ค. 65	21.25 น.	46.8	56.9	44.8	20 ธ.ค. 65	23.25 น.	46.3	58.3	44.6	21 ธ.ค. 65	01.25 น.	44.7	51.5	43.6
20 ธ.ค. 65	21.30 น.	47.8	60.2	44.8	20 ธ.ค. 65	23.30 น.	48.6	60.2	44.4	21 ธ.ค. 65	01.30 น.	45.7	53.4	43.8
20 ธ.ค. 65	21.35 น.	47.7	63.1	44.6	20 ธ.ค. 65	23.35 น.	50.2	64.0	44.2	21 ธ.ค. 65	01.35 น.	470	54.4	44.2
20 ธ.ค. 65	21.40 น.	48.8	57.6	45.0	20 ธ.ค. 65	23.40 น.	47.9	59.8	43.6	21 ธ.ค. 65	01.40 น.	45.8	53.5	44.0
20 ธ.ค. 65	21.45 น.	51.3	64.5	45.2	20 ธ.ค. 65	23.45 น.	50.4	60.1	44.2	21 ธ.ค. 65	01.45 น.	45.1	53.3	44.2
20 ธ.ค. 65	21.50 น.	52.0	66.4	44.6	20 ธ.ค. 65	23.50 น.	45.1	54.8	44.2	21 ธ.ค. 65	01.50 น.	48.5	63.3	44.8
20 ธ.ค. 65	21.55 น.	46.6	62.6	44.6	20 ธ.ค. 65	23.55 น.	46.8	55.2	44.6	21 ธ.ค. 65	01.55 น.	47.6	61.6	44.8

ชื่อผู้ตรวจวัด/วิเคราะห์: บริษัท เฮลท์ แอนด์ เอ็นไวเทค จำกัด      ชื่อผู้บันทึก (ประจำสถานีตรวจวัด): นายวราวุธ สว่างขจร และ นายภาสกร หมอนทอง      ชื่อผู้ตรวจสอบ/ควบคุม: นายรุ่ง ฤทธิญาณ

.....  
(นายประสาธน์ เอียบแหลม)  
ผู้จัดการทั่วไป

.....  
(นายรุ่ง ฤทธิญาณ)  
กรรมการผู้จัดการ



ตำแหน่งพนักงานขับรถวัด: บ้านที่ติดโรงงานมากที่สุดที่ได้โรงงานไฟฟ้า ตำแหน่งพนักงานขับรถวัด: 47P 616488E 1745013N

วันที่ตรวจ	เวลาตรวจวัด	LAeq	Lmax	L90	วันที่ตรวจ	เวลาตรวจวัด	LAeq	Lmax	L90	วันที่ตรวจ	เวลาตรวจวัด	LAeq	Lmax	L90
21 ธ.ค. 65	02.00 น.	46.0	52.8	44.4	21 ธ.ค. 65	04.00 น.	57.7	63.7	53.0	21 ธ.ค. 65	06.00 น.	52.8	60.9	48.0
21 ธ.ค. 65	02.05 น.	47.0	66.4	44.2	21 ธ.ค. 65	04.05 น.	56.5	62.3	51.6	21 ธ.ค. 65	06.05 น.	53.1	63.2	48.4
21 ธ.ค. 65	02.10 น.	44.8	59.1	44.0	21 ธ.ค. 65	04.10 น.	57.9	64.2	54.0	21 ธ.ค. 65	06.10 น.	53.3	60.9	49.2
21 ธ.ค. 65	02.15 น.	46.9	58.5	44.4	21 ธ.ค. 65	04.15 น.	58.2	65.7	54.4	21 ธ.ค. 65	06.15 น.	54.0	65.2	49.4
21 ธ.ค. 65	02.20 น.	46.7	55.3	44.2	21 ธ.ค. 65	04.20 น.	58.0	65.1	54.4	21 ธ.ค. 65	06.20 น.	51.8	59.8	48.2
21 ธ.ค. 65	02.25 น.	49.7	61.7	44.8	21 ธ.ค. 65	04.25 น.	57.4	66.3	54.4	21 ธ.ค. 65	06.25 น.	53.5	63.6	48.0
21 ธ.ค. 65	02.30 น.	45.9	53.4	44.6	21 ธ.ค. 65	04.30 น.	57.9	66.1	54.8	21 ธ.ค. 65	06.30 น.	52.2	61.9	47.0
21 ธ.ค. 65	02.35 น.	47.1	55.6	44.6	21 ธ.ค. 65	04.35 น.	58.2	67.6	54.8	21 ธ.ค. 65	06.35 น.	53.2	66.3	48.3
21 ธ.ค. 65	02.40 น.	46.5	56.9	45.0	21 ธ.ค. 65	04.40 น.	57.7	66.3	54.6	21 ธ.ค. 65	06.40 น.	55.8	72.1	49.6
21 ธ.ค. 65	02.45 น.	47.7	54.5	45.6	21 ธ.ค. 65	04.45 น.	58.1	68.2	54.8	21 ธ.ค. 65	06.45 น.	53.7	68.6	49.4
21 ธ.ค. 65	02.50 น.	46.2	52.8	45.0	21 ธ.ค. 65	04.50 น.	57.0	66.0	54.0	21 ธ.ค. 65	06.50 น.	52.5	63.8	48.0
21 ธ.ค. 65	02.55 น.	47.7	56.3	45.0	21 ธ.ค. 65	04.55 น.	57.3	65.0	54.2	21 ธ.ค. 65	06.55 น.	51.5	65.4	48.4
21 ธ.ค. 65	03.00 น.	47.9	56.0	45.4	21 ธ.ค. 65	05.00 น.	56.7	62.4	54.2	21 ธ.ค. 65	07.00 น.	52.8	69.0	49.0
21 ธ.ค. 65	03.05 น.	48.5	57.1	45.8	21 ธ.ค. 65	05.05 น.	57.9	64.7	55.0	21 ธ.ค. 65	07.05 น.	51.6	59.4	47.8
21 ธ.ค. 65	03.10 น.	46.6	51.4	45.4	21 ธ.ค. 65	05.10 น.	59.2	71.7	54.8	21 ธ.ค. 65	07.10 น.	52.1	64.2	47.4
21 ธ.ค. 65	03.15 น.	49.0	60.3	46.2	21 ธ.ค. 65	05.15 น.	56.0	65.1	51.8	21 ธ.ค. 65	07.15 น.	60.0	84.3	54.7
21 ธ.ค. 65	03.20 น.	47.5	52.2	46.2	21 ธ.ค. 65	05.20 น.	54.1	67.3	48.6	21 ธ.ค. 65	07.20 น.	52.6	61.8	47.6
21 ธ.ค. 65	03.25 น.	50.2	63.5	46.6	21 ธ.ค. 65	05.25 น.	53.8	63.5	50.4	21 ธ.ค. 65	07.25 น.	53.5	64.2	49.1
21 ธ.ค. 65	03.30 น.	51.4	62.4	47.0	21 ธ.ค. 65	05.30 น.	53.3	61.9	50.2	21 ธ.ค. 65	07.30 น.	53.8	62.4	49.0
21 ธ.ค. 65	03.35 น.	48.1	60.9	46.0	21 ธ.ค. 65	05.35 น.	53.9	66.2	49.8	21 ธ.ค. 65	07.35 น.	54.8	60.2	49.4
21 ธ.ค. 65	03.40 น.	47.8	56.0	45.6	21 ธ.ค. 65	05.40 น.	53.5	72.5	49.8	21 ธ.ค. 65	07.40 น.	54.3	72.3	49.6
21 ธ.ค. 65	03.45 น.	52.2	63.9	46.0	21 ธ.ค. 65	05.45 น.	56.5	73.0	49.0	21 ธ.ค. 65	07.45 น.	52.6	65.4	48.2
21 ธ.ค. 65	03.50 น.	52.7	61.0	49.2	21 ธ.ค. 65	05.50 น.	55.6	73.9	51.2	21 ธ.ค. 65	07.50 น.	53.3	67.5	49.0
21 ธ.ค. 65	03.55 น.	54.1	64.8	50.0	21 ธ.ค. 65	05.55 น.	56.1	71.0	50.0	21 ธ.ค. 65	07.55 น.	51.7	61.9	47.2

ชื่อผู้ตรวจวัด/วิเคราะห์: บริษัท เฮลท์ แอนด์ เอ็นไวเทค จำกัด      ชื่อผู้บันทึก (ประจำสถานีตรวจวัด): นายวราวุธ สว่างเกษม และ นายภาสกร หมอนทอง      ชื่อผู้ตรวจสอบ/ควบคุม: นายรุ่ง ฤทธิญาณ

.....  
(นายประสาธน์ เอียบแหลม)  
ผู้จัดการทั่วไป

.....  
(นายรุ่ง ฤทธิญาณ)  
กรรมการผู้จัดการ



ตำแหน่งพนักงานตรวจวัด: บ้านที่ติดโรงงานมากที่สุดที่ได้โรงงานไฟฟ้า ตำแหน่งพนักงาน UTM ของสถานีตรวจวัด: 47P 616488E 1745013N

วันที่ตรวจ	เวลาตรวจวัด	L Aeq	Lmax	L90	วันที่ตรวจ	เวลาตรวจวัด	L Aeq	Lmax	L90	วันที่ตรวจ	เวลาตรวจวัด	L Aeq	Lmax	L90
21 ธ.ค. 65	08.00 น.	53.6	61.2	49.6	21 ธ.ค. 65	10.00 น.	51.7	64.8	47.0	21 ธ.ค. 65	12.00 น.	51.5	66.0	47.3
21 ธ.ค. 65	08.05 น.	51.9	59.4	48.0	21 ธ.ค. 65	10.05 น.	50.2	68.2	46.8	21 ธ.ค. 65	12.05 น.	53.6	69.6	47.6
21 ธ.ค. 65	08.10 น.	53.0	62.5	48.4	21 ธ.ค. 65	10.10 น.	56.9	68.8	50.6	21 ธ.ค. 65	12.10 น.	51.1	63.0	47.8
21 ธ.ค. 65	08.15 น.	52.1	64.3	48.0	21 ธ.ค. 65	10.15 น.	51.3	67.3	46.6	21 ธ.ค. 65	12.15 น.	55.4	67.2	49.0
21 ธ.ค. 65	08.20 น.	51.7	61.2	46.6	21 ธ.ค. 65	10.20 น.	49.1	62.9	44.0	21 ธ.ค. 65	12.20 น.	50.7	65.4	45.2
21 ธ.ค. 65	08.25 น.	51.9	64.3	46.0	21 ธ.ค. 65	10.25 น.	51.2	64.6	47.6	21 ธ.ค. 65	12.25 น.	54.0	66.6	48.2
21 ธ.ค. 65	08.30 น.	53.1	62.1	47.0	21 ธ.ค. 65	10.30 น.	52.8	64.9	47.2	21 ธ.ค. 65	12.30 น.	52.3	65.5	48.6
21 ธ.ค. 65	08.35 น.	51.8	62.1	46.4	21 ธ.ค. 65	10.35 น.	48.7	60.6	44.6	21 ธ.ค. 65	12.35 น.	51.1	61.9	46.4
21 ธ.ค. 65	08.40 น.	52.1	59.3	46.4	21 ธ.ค. 65	10.40 น.	48.8	61.0	44.2	21 ธ.ค. 65	12.40 น.	50.6	64.0	46.4
21 ธ.ค. 65	08.45 น.	54.7	67.5	48.4	21 ธ.ค. 65	10.45 น.	55.8	69.0	50.2	21 ธ.ค. 65	12.45 น.	49.7	60.2	44.8
21 ธ.ค. 65	08.50 น.	52.0	65.6	48.4	21 ธ.ค. 65	10.50 น.	57.3	67.1	54.5	21 ธ.ค. 65	12.50 น.	49.8	64.8	44.4
21 ธ.ค. 65	08.55 น.	53.3	64.0	49.0	21 ธ.ค. 65	10.55 น.	56.2	65.0	50.6	21 ธ.ค. 65	12.55 น.	49.2	60.4	44.6
21 ธ.ค. 65	09.00 น.	51.0	62.6	46.2	21 ธ.ค. 65	11.00 น.	54.6	64.5	47.0	21 ธ.ค. 65	13.00 น.	49.3	58.8	44.4
21 ธ.ค. 65	09.05 น.	49.6	60.9	45.8	21 ธ.ค. 65	11.05 น.	49.4	61.1	44.6	21 ธ.ค. 65	13.05 น.	48.6	58.3	44.3
21 ธ.ค. 65	09.10 น.	50.6	58.8	46.8	21 ธ.ค. 65	11.10 น.	52.3	68.8	48.6	21 ธ.ค. 65	13.10 น.	53.7	66.6	48.3
21 ธ.ค. 65	09.15 น.	54.8	66.7	51.2	21 ธ.ค. 65	11.15 น.	49.2	63.3	44.0	21 ธ.ค. 65	13.15 น.	51.7	65.3	46.6
21 ธ.ค. 65	09.20 น.	51.0	62.5	46.6	21 ธ.ค. 65	11.20 น.	49.4	62.5	44.2	21 ธ.ค. 65	13.20 น.	51.7	67.5	47.2
21 ธ.ค. 65	09.25 น.	52.8	71.1	48.2	21 ธ.ค. 65	11.25 น.	49.6	61.9	45.6	21 ธ.ค. 65	13.25 น.	50.8	63.5	46.0
21 ธ.ค. 65	09.30 น.	53.4	69.7	49.6	21 ธ.ค. 65	11.30 น.	49.2	56.7	45.4	21 ธ.ค. 65	13.30 น.	50.8	64.3	46.4
21 ธ.ค. 65	09.35 น.	49.5	59.5	45.2	21 ธ.ค. 65	11.35 น.	50.6	64.8	47.3	21 ธ.ค. 65	13.35 น.	54.0	70.6	49.0
21 ธ.ค. 65	09.40 น.	50.2	63.2	46.0	21 ธ.ค. 65	11.40 น.	48.6	59.3	43.4	21 ธ.ค. 65	13.40 น.	52.2	63.0	48.2
21 ธ.ค. 65	09.45 น.	52.3	64.2	47.0	21 ธ.ค. 65	11.45 น.	54.5	67.6	50.5	21 ธ.ค. 65	13.45 น.	50.5	60.7	46.2
21 ธ.ค. 65	09.50 น.	48.4	58.8	44.0	21 ธ.ค. 65	11.50 น.	52.7	67.7	47.5	21 ธ.ค. 65	13.50 น.	50.7	62.3	46.6
21 ธ.ค. 65	09.55 น.	51.4	64.5	47.2	21 ธ.ค. 65	11.55 น.	51.0	70.0	47.0	21 ธ.ค. 65	13.55 น.	52.0	65.3	47.4

ชื่อผู้ตรวจวัด/วิเคราะห์: บริษัท เฮลท์ แอนด์ เอ็นไวเทค จำกัด      ชื่อผู้บันทึก (ประจำสถานีตรวจวัด): นายวราวุธ สว่างเกษม และ นายภาสกร หมอนทอง      ชื่อผู้ตรวจสอบ/ควบคุม: นายรุ่ง ฤทธิญาณ

.....  
(นายประสาธน์ เอียบแหลม)  
ผู้จัดการทั่วไป

.....  
(นายรุ่ง ฤทธิญาณ)  
กรรมการผู้จัดการ



ตำแหน่งพนักงานขับรถ: บ้านที่ติดโรงงานมากที่สุดที่ได้โรงงานไฟฟ้า ตำแหน่งพนักงานขับรถ: 47P 616488E 1745013N

วันที่ตรวจ	เวลาตรวจวัด	LAeq	Lmax	L90	วันที่ตรวจ	เวลาตรวจวัด	LAeq	Lmax	L90	วันที่ตรวจ	เวลาตรวจวัด	LAeq	Lmax	L90
21 ธ.ค. 65	14.00 น.	53.5	68.4	48.2	21 ธ.ค. 65	16.00 น.	56.4	66.4	51.6	21 ธ.ค. 65	18.00 น.	54.2	67.5	50.6
21 ธ.ค. 65	14.05 น.	50.6	61.5	56.6	21 ธ.ค. 65	16.05 น.	55.9	61.9	52.2	21 ธ.ค. 65	18.05 น.	51.4	63.6	47.4
21 ธ.ค. 65	14.10 น.	52.5	62.5	46.6	21 ธ.ค. 65	16.10 น.	53.3	67.5	48.4	21 ธ.ค. 65	18.10 น.	52.9	61.1	48.6
21 ธ.ค. 65	14.15 น.	51.9	63.1	57.2	21 ธ.ค. 65	16.15 น.	53.6	68.5	49.4	21 ธ.ค. 65	18.15 น.	53.3	66.7	49.8
21 ธ.ค. 65	14.20 น.	52.8	67.4	57.8	21 ธ.ค. 65	16.20 น.	51.4	59.1	46.8	21 ธ.ค. 65	18.20 น.	52.7	62.8	48.8
21 ธ.ค. 65	14.25 น.	56.1	72.3	51.8	21 ธ.ค. 65	16.25 น.	51.9	62.8	47.6	21 ธ.ค. 65	18.25 น.	51.3	60.5	48.6
21 ธ.ค. 65	14.30 น.	51.3	65.3	46.8	21 ธ.ค. 65	16.30 น.	54.8	73.6	51.8	21 ธ.ค. 65	18.30 น.	51.8	58.5	49.4
21 ธ.ค. 65	14.35 น.	56.1	66.9	51.6	21 ธ.ค. 65	16.35 น.	51.4	65.4	47.4	21 ธ.ค. 65	18.35 น.	52.5	57.8	49.2
21 ธ.ค. 65	14.40 น.	53.7	71.2	48.6	21 ธ.ค. 65	16.40 น.	53.3	67.7	48.8	21 ธ.ค. 65	18.40 น.	52.8	66.5	48.2
21 ธ.ค. 65	14.45 น.	58.0	73.4	52.2	21 ธ.ค. 65	16.45 น.	59.3	73.2	54.8	21 ธ.ค. 65	18.45 น.	51.2	60.4	48.6
21 ธ.ค. 65	14.50 น.	53.6	62.1	49.6	21 ธ.ค. 65	16.50 น.	54.5	70.6	49.0	21 ธ.ค. 65	18.50 น.	57.7	68.1	52.0
21 ธ.ค. 65	14.55 น.	57.0	76.0	51.4	21 ธ.ค. 65	16.55 น.	52.2	59.7	49.6	21 ธ.ค. 65	18.55 น.	53.9	60.5	50.2
21 ธ.ค. 65	15.00 น.	53.6	67.2	49.8	21 ธ.ค. 65	17.00 น.	55.2	69.5	50.4	21 ธ.ค. 65	19.00 น.	51.7	61.0	48.6
21 ธ.ค. 65	15.05 น.	53.0	64.7	48.7	21 ธ.ค. 65	17.05 น.	56.5	71.8	51.2	21 ธ.ค. 65	19.05 น.	53.5	63.9	49.6
21 ธ.ค. 65	15.10 น.	54.9	69.4	50.2	21 ธ.ค. 65	17.10 น.	52.4	61.8	49.2	21 ธ.ค. 65	19.10 น.	52.0	61.7	49.6
21 ธ.ค. 65	15.15 น.	51.7	61.0	48.0	21 ธ.ค. 65	17.15 น.	52.9	64.1	49.0	21 ธ.ค. 65	19.15 น.	50.2	57.5	47.0
21 ธ.ค. 65	15.20 น.	55.8	67.5	50.0	21 ธ.ค. 65	17.20 น.	53.3	60.1	49.8	21 ธ.ค. 65	19.20 น.	50.9	61.8	47.2
21 ธ.ค. 65	15.25 น.	56.6	62.3	51.8	21 ธ.ค. 65	17.25 น.	53.4	66.2	49.8	21 ธ.ค. 65	19.25 น.	52.7	67.6	48.6
21 ธ.ค. 65	15.30 น.	56.8	62.6	51.4	21 ธ.ค. 65	17.30 น.	53.4	65.1	50.4	21 ธ.ค. 65	19.30 น.	49.6	58.3	46.6
21 ธ.ค. 65	15.35 น.	56.8	66.1	53.0	21 ธ.ค. 65	17.35 น.	50.9	57.1	47.8	21 ธ.ค. 65	19.35 น.	54.1	65.3	49.2
21 ธ.ค. 65	15.40 น.	56.6	65.3	52.8	21 ธ.ค. 65	17.40 น.	52.1	61.5	49.0	21 ธ.ค. 65	19.40 น.	51.6	72.7	48.8
21 ธ.ค. 65	15.45 น.	54.8	62.0	50.0	21 ธ.ค. 65	17.45 น.	53.7	67.1	49.6	21 ธ.ค. 65	19.45 น.	54.1	64.2	49.4
21 ธ.ค. 65	15.50 น.	56.9	67.7	53.0	21 ธ.ค. 65	17.50 น.	52.7	64.6	49.2	21 ธ.ค. 65	19.50 น.	48.9	55.9	46.4
21 ธ.ค. 65	15.55 น.	55.6	62.6	49.6	21 ธ.ค. 65	17.55 น.	55.4	74.5	50.2	21 ธ.ค. 65	19.55 น.	51.6	60.9	47.4

ชื่อผู้ตรวจวัด/วิเคราะห์; บริษัท เฮลท์ แอนด์ เอ็นไวเทค จำกัด      ชื่อผู้บันทึก (ประจำสถานีตรวจวัด); นายวราวุธ สว่างทรัพย์ และ นายภาสกร หนองทอง      ชื่อผู้ตรวจสอบ/ควบคุม; นายรุ่งฤทธิญาณ

.....  
(นายประสาธน์ เฉียบแหลม)  
ผู้จัดการทั่วไป

.....  
(นายรุ่ง ฤทธิญาณ)  
กรรมการผู้จัดการ



ตำแหน่งพิกัดสถานีตรวจวัด: บ้านที่ติดโรงงานมากที่สุดที่ได้โรงงานไฟฟ้า ตำแหน่งพิกัด UTM ของสถานีตรวจวัด: 47P 616488E 1745013N

วันที่ตรวจ	เวลาตรวจวัด	L <sub>Aeq</sub>	L <sub>max</sub>	L90	วันที่ตรวจ	เวลาตรวจวัด	L <sub>Aeq</sub>	L <sub>max</sub>	L90	วันที่ตรวจ	เวลาตรวจวัด	L <sub>Aeq</sub>	L <sub>max</sub>	L90
21 ธ.ค. 65	20.00 น.	55.1	63.7	49.1	21 ธ.ค. 65	22.00 น.	48.7	64.4	46.0	22 ธ.ค. 65	0.00 น.	53.1	64.0	49.0
21 ธ.ค. 65	20.05 น.	51.9	60.4	46.6	21 ธ.ค. 65	22.05 น.	48.3	61.2	45.8	22 ธ.ค. 65	0.05 น.	50.4	60.8	46.4
21 ธ.ค. 65	20.10 น.	50.7	62.4	46.6	21 ธ.ค. 65	22.10 น.	48.3	56.9	45.2	22 ธ.ค. 65	0.10 น.	48.5	58.0	44.0
21 ธ.ค. 65	20.15 น.	49.9	57.8	45.0	21 ธ.ค. 65	22.15 น.	47.6	53.1	44.0	22 ธ.ค. 65	0.15 น.	51.4	61.0	48.9
21 ธ.ค. 65	20.20 น.	49.1	57.7	44.8	21 ธ.ค. 65	22.20 น.	49.4	58.4	45.4	22 ธ.ค. 65	0.20 น.	50.0	58.3	48.0
21 ธ.ค. 65	20.25 น.	48.6	62.6	45.2	21 ธ.ค. 65	22.25 น.	51.7	67.3	47.4	22 ธ.ค. 65	0.25 น.	52.9	64.8	47.4
21 ธ.ค. 65	20.30 น.	50.9	61.4	57.6	21 ธ.ค. 65	22.30 น.	51.3	67.0	47.0	22 ธ.ค. 65	0.30 น.	53.9	67.7	49.0
21 ธ.ค. 65	20.35 น.	49.6	63.0	45.4	21 ธ.ค. 65	22.35 น.	48.2	59.6	45.4	22 ธ.ค. 65	0.35 น.	50.9	62.4	47.6
21 ธ.ค. 65	20.40 น.	49.0	61.5	45.8	21 ธ.ค. 65	22.40 น.	49.9	64.8	46.0	22 ธ.ค. 65	0.40 น.	49.1	59.1	45.6
21 ธ.ค. 65	20.45 น.	53.5	65.0	48.2	21 ธ.ค. 65	22.45 น.	48.4	58.2	45.8	22 ธ.ค. 65	0.45 น.	47.5	54.7	45.4
21 ธ.ค. 65	20.50 น.	53.6	65.0	48.4	21 ธ.ค. 65	22.50 น.	53.5	68.4	48.0	22 ธ.ค. 65	0.50 น.	50.1	58.9	47.0
21 ธ.ค. 65	20.55 น.	50.2	61.1	47.2	21 ธ.ค. 65	22.55 น.	46.0	52.7	44.8	22 ธ.ค. 65	0.55 น.	48.3	63.1	45.2
21 ธ.ค. 65	21.00 น.	51.2	64.8	47.8	21 ธ.ค. 65	23.00 น.	48.9	55.1	46.2	22 ธ.ค. 65	01.00 น.	49.7	64.9	45.4
21 ธ.ค. 65	21.05 น.	47.3	54.5	45.0	21 ธ.ค. 65	23.05 น.	52.2	62.7	47.6	22 ธ.ค. 65	01.05 น.	50.0	61.7	47.0
21 ธ.ค. 65	21.10 น.	52.0	61.6	47.5	21 ธ.ค. 65	23.10 น.	48.5	55.7	45.8	22 ธ.ค. 65	01.10 น.	49.1	62.4	45.2
21 ธ.ค. 65	21.15 น.	50.8	60.4	46.6	21 ธ.ค. 65	23.15 น.	49.0	58.9	46.2	22 ธ.ค. 65	01.15 น.	46.6	56.1	44.0
21 ธ.ค. 65	21.20 น.	56.5	63.2	51.4	21 ธ.ค. 65	23.20 น.	49.5	57.0	46.4	22 ธ.ค. 65	01.20 น.	52.4	70.7	47.4
21 ธ.ค. 65	21.25 น.	57.1	67.0	51.8	21 ธ.ค. 65	23.25 น.	51.7	65.0	47.8	22 ธ.ค. 65	01.25 น.	50.8	65.2	47.5
21 ธ.ค. 65	21.30 น.	53.5	65.3	48.8	21 ธ.ค. 65	23.30 น.	52.8	64.7	47.9	22 ธ.ค. 65	01.30 น.	49.5	58.2	45.2
21 ธ.ค. 65	21.35 น.	54.8	69.9	49.1	21 ธ.ค. 65	23.35 น.	51.0	63.6	48.0	22 ธ.ค. 65	01.35 น.	52.1	66.6	47.6
21 ธ.ค. 65	21.40 น.	51.9	64.7	46.6	21 ธ.ค. 65	23.40 น.	56.2	63.8	51.5	22 ธ.ค. 65	01.40 น.	48.4	63.7	44.4
21 ธ.ค. 65	21.45 น.	49.3	63.7	45.2	21 ธ.ค. 65	23.45 น.	55.6	63.4	51.4	22 ธ.ค. 65	01.45 น.	57.4	75.0	49.0
21 ธ.ค. 65	21.50 น.	56.1	72.1	51.2	21 ธ.ค. 65	23.50 น.	56.3	63.9	52.3	22 ธ.ค. 65	01.50 น.	54.2	64.7	49.4
21 ธ.ค. 65	21.55 น.	51.1	63.7	49.3	21 ธ.ค. 65	23.55 น.	53.1	61.5	48.6	22 ธ.ค. 65	01.55 น.	50.3	60.5	47.0

ชื่อผู้ตรวจวัด/วิเคราะห์: บริษัท เฮลท์ แอนด์ เอ็นไวเทค จำกัด      ชื่อผู้บันทึก (ประจำสถานีตรวจวัด): นายวราวุธ สว่างเกษม และ นายภาสกร หมอนทอง      ชื่อผู้ตรวจสอบ/ควบคุม: นายรุ่ง ฤทธิญาณ

  
.....  
(นายประสาธน์ เจียยมแหลม)  
ผู้จัดการทั่วไป

  
.....  
(นายรุ่ง ฤทธิญาณ)  
กรรมการผู้จัดการ



ตำแหน่งพนักงานขับรถวัด: บ้านที่ติดโรงงานมากที่สุดที่ได้โรงงานไฟฟ้า ตำแหน่งพนักงาน UTM ของสถานีตรวจวัด: 47P 616488E 1745013N

วันที่ตรวจ	เวลาตรวจวัด	LAeq	Lmax	L90	วันที่ตรวจ	เวลาตรวจวัด	LAeq	Lmax	L90	วันที่ตรวจ	เวลาตรวจวัด	LAeq	Lmax	L90
22 ธ.ค. 65	02.00 น.	51.9	67.8	48.4	22 ธ.ค. 65	04.00 น.	55.2	63.0	50.0	22 ธ.ค. 65	06.00 น.	54.2	64.7	49.6
22 ธ.ค. 65	02.05 น.	53.9	67.9	48.8	22 ธ.ค. 65	04.05 น.	57.5	62.0	53.6	22 ธ.ค. 65	06.05 น.	55.2	63.2	50.1
22 ธ.ค. 65	02.10 น.	48.5	67.5	45.0	22 ธ.ค. 65	04.10 น.	56.1	62.0	51.8	22 ธ.ค. 65	06.10 น.	57.9	67.1	52.8
22 ธ.ค. 65	02.15 น.	50.7	66.9	45.2	22 ธ.ค. 65	04.15 น.	57.1	62.7	53.2	22 ธ.ค. 65	06.15 น.	53.9	66.0	49.6
22 ธ.ค. 65	02.20 น.	51.3	67.9	47.6	22 ธ.ค. 65	04.20 น.	57.1	66.3	53.6	22 ธ.ค. 65	06.20 น.	55.7	73.3	49.4
22 ธ.ค. 65	02.25 น.	47.5	58.4	44.8	22 ธ.ค. 65	04.25 น.	56.8	67.0	52.8	22 ธ.ค. 65	06.25 น.	53.1	64.2	49.4
22 ธ.ค. 65	02.30 น.	48.8	60.0	44.6	22 ธ.ค. 65	04.30 น.	56.8	66.9	53.0	22 ธ.ค. 65	06.30 น.	54.0	65.9	49.2
22 ธ.ค. 65	02.35 น.	46.8	52.1	44.6	22 ธ.ค. 65	04.35 น.	56.1	67.0	52.2	22 ธ.ค. 65	06.35 น.	53.3	63.1	48.8
22 ธ.ค. 65	02.40 น.	50.5	60.4	47.3	22 ธ.ค. 65	04.40 น.	56.3	65.2	53.0	22 ธ.ค. 65	06.40 น.	52.1	60.5	48.2
22 ธ.ค. 65	02.45 น.	55.8	65.7	49.2	22 ธ.ค. 65	04.45 น.	56.4	64.7	53.2	22 ธ.ค. 65	06.45 น.	52.2	62.0	46.2
22 ธ.ค. 65	02.50 น.	55.2	62.8	49.6	22 ธ.ค. 65	04.50 น.	56.7	67.1	53.2	22 ธ.ค. 65	06.50 น.	51.6	61.5	46.2
22 ธ.ค. 65	02.55 น.	54.5	61.8	48.6	22 ธ.ค. 65	04.55 น.	57.9	70.6	52.8	22 ธ.ค. 65	06.55 น.	53.8	64.7	49.2
22 ธ.ค. 65	03.00 น.	54.1	62.4	48.0	22 ธ.ค. 65	05.00 น.	57.1	64.9	53.8	22 ธ.ค. 65	07.00 น.	50.2	60.9	46.0
22 ธ.ค. 65	03.05 น.	53.7	61.9	49.2	22 ธ.ค. 65	05.05 น.	56.1	63.3	53.6	22 ธ.ค. 65	07.05 น.	51.2	60.7	46.0
22 ธ.ค. 65	03.10 น.	49.4	58.3	46.4	22 ธ.ค. 65	05.10 น.	55.8	62.4	52.6	22 ธ.ค. 65	07.10 น.	52.9	63.1	47.6
22 ธ.ค. 65	03.15 น.	49.4	57.4	46.0	22 ธ.ค. 65	05.15 น.	53.2	67.4	50.0	22 ธ.ค. 65	07.15 น.	51.5	63.7	46.4
22 ธ.ค. 65	03.20 น.	48.2	59.8	46.2	22 ธ.ค. 65	05.20 น.	54.2	65.7	50.8	22 ธ.ค. 65	07.20 น.	51.9	60.2	45.8
22 ธ.ค. 65	03.25 น.	49.0	56.2	46.4	22 ธ.ค. 65	05.25 น.	53.7	65.9	50.6	22 ธ.ค. 65	07.25 น.	51.3	60.5	45.8
22 ธ.ค. 65	03.30 น.	49.1	56.4	46.6	22 ธ.ค. 65	05.30 น.	53.6	61.3	49.6	22 ธ.ค. 65	07.30 น.	51.8	64.6	46.0
22 ธ.ค. 65	03.35 น.	52.5	62.2	49.0	22 ธ.ค. 65	05.35 น.	54.7	67.3	50.1	22 ธ.ค. 65	07.35 น.	51.6	63.3	45.8
22 ธ.ค. 65	03.40 น.	53.4	69.3	47.8	22 ธ.ค. 65	05.40 น.	52.6	69.5	48.8	22 ธ.ค. 65	07.40 น.	50.2	57.0	45.4
22 ธ.ค. 65	03.45 น.	50.3	59.5	46.4	22 ธ.ค. 65	05.45 น.	54.8	66.9	49.4	22 ธ.ค. 65	07.45 น.	54.2	63.9	48.8
22 ธ.ค. 65	03.50 น.	53.6	65.2	47.2	22 ธ.ค. 65	05.50 น.	53.5	63.6	49.0	22 ธ.ค. 65	07.50 น.	52.5	64.2	47.2
22 ธ.ค. 65	03.55 น.	53.8	61.8	49.8	22 ธ.ค. 65	05.55 น.	52.8	61.6	48.0	22 ธ.ค. 65	07.55 น.	52.1	68.0	46.0

ชื่อผู้ตรวจวัด/วิเคราะห์: บริษัท เฮลท์ แอนด์ เอ็นไวเทค จำกัด      ชื่อผู้บันทึก (ประจำสถานีตรวจวัด): นายวราวุธ สว่างทรัพย์ และ นายภาสกร หมอนทอง      ชื่อผู้ตรวจสอบ/ควบคุม: นายรุ่ง ฤทธิญาณ

  
.....  
(นายประสาธน์ เฉียบแหลม)  
ผู้จัดการทั่วไป

  
.....  
(นายรุ่ง ฤทธิญาณ)  
กรรมการผู้จัดการ



ตำแหน่งฟักัดสถานีตรวจวัด: บ้านที่ติดโรงงานมากที่สุดที่ได้โรงงานไฟฟ้า ตำแหน่งฟักัด UTM ของสถานีตรวจวัด: 47P 616488E 1745013N

วันที่ตรวจ	เวลาตรวจวัด	L <sub>Aeq</sub>	L <sub>max</sub>	L90	วันที่ตรวจ	เวลาตรวจวัด	L <sub>Aeq</sub>	L <sub>max</sub>	L90	วันที่ตรวจ	เวลาตรวจวัด	L <sub>Aeq</sub>	L <sub>max</sub>	L90
22 ธ.ค. 65	08.00 น.	52.7	61.6	46.8	22 ธ.ค. 65	10.00 น.	50.7	64.1	46.3	22 ธ.ค. 65	12.00 น.	52.3	63.4	45.8
22 ธ.ค. 65	08.05 น.	53.1	61.6	46.8	22 ธ.ค. 65	10.05 น.	53.2	67.1	47.0	22 ธ.ค. 65	12.05 น.	52.1	65.2	45.2
22 ธ.ค. 65	08.10 น.	53.0	71.6	46.0	22 ธ.ค. 65	10.10 น.	54.0	68.2	48.0	22 ธ.ค. 65	12.10 น.	52.9	62.9	45.8
22 ธ.ค. 65	08.15 น.	53.4	66.4	47.6	22 ธ.ค. 65	10.15 น.	51.7	61.5	46.4	22 ธ.ค. 65	12.15 น.	52.6	67.6	47.2
22 ธ.ค. 65	08.20 น.	52.1	64.9	45.6	22 ธ.ค. 65	10.20 น.	51.0	61.1	46.3	22 ธ.ค. 65	12.20 น.	51.8	65.0	47.2
22 ธ.ค. 65	08.25 น.	53.9	64.7	46.8	22 ธ.ค. 65	10.25 น.	49.4	56.4	44.4	22 ธ.ค. 65	12.25 น.	50.7	62.4	45.4
22 ธ.ค. 65	08.30 น.	52.1	59.7	47.4	22 ธ.ค. 65	10.30 น.	49.4	56.5	45.0	22 ธ.ค. 65	12.30 น.	49.5	60.8	43.8
22 ธ.ค. 65	08.35 น.	50.6	59.5	45.8	22 ธ.ค. 65	10.35 น.	55.0	64.3	49.4	22 ธ.ค. 65	12.35 น.	52.3	64.7	46.8
22 ธ.ค. 65	08.40 น.	56.3	77.5	50.5	22 ธ.ค. 65	10.40 น.	55.7	61.5	50.2	22 ธ.ค. 65	12.40 น.	52.4	67.4	46.4
22 ธ.ค. 65	08.45 น.	54.9	70.9	48.0	22 ธ.ค. 65	10.45 น.	54.7	66.2	49.6	22 ธ.ค. 65	12.45 น.	50.7	64.7	46.8
22 ธ.ค. 65	08.50 น.	57.9	74.5	50.4	22 ธ.ค. 65	10.50 น.	50.3	60.5	44.4	22 ธ.ค. 65	12.50 น.	55.6	69.0	50.2
22 ธ.ค. 65	08.55 น.	52.3	63.1	47.4	22 ธ.ค. 65	10.55 น.	52.6	66.8	47.2	22 ธ.ค. 65	12.55 น.	52.9	66.8	48.6
22 ธ.ค. 65	09.00 น.	53.1	67.5	46.0	22 ธ.ค. 65	11.00 น.	47.0	56.1	40.8	22 ธ.ค. 65	13.00 น.	51.8	66.8	45.8
22 ธ.ค. 65	09.05 น.	53.0	61.4	48.0	22 ธ.ค. 65	11.05 น.	51.8	71.5	46.6	22 ธ.ค. 65	13.05 น.	49.8	71.9	44.3
22 ธ.ค. 65	09.10 น.	50.0	57.6	46.4	22 ธ.ค. 65	11.10 น.	50.6	67.1	46.8	22 ธ.ค. 65	13.10 น.	51.7	65.2	47.6
22 ธ.ค. 65	09.15 น.	52.5	66.2	46.2	22 ธ.ค. 65	11.15 น.	50.8	59.0	46.2	22 ธ.ค. 65	13.15 น.	53.2	62.9	49.3
22 ธ.ค. 65	09.20 น.	52.0	65.9	46.8	22 ธ.ค. 65	11.20 น.	49.1	58.2	43.4	22 ธ.ค. 65	13.20 น.	54.6	62.1	49.8
22 ธ.ค. 65	09.25 น.	52.4	62.7	46.8	22 ธ.ค. 65	11.25 น.	49.8	61.8	43.8	22 ธ.ค. 65	13.25 น.	54.4	62.9	49.0
22 ธ.ค. 65	09.30 น.	53.4	65.4	47.2	22 ธ.ค. 65	11.30 น.	48.6	61.8	43.6	22 ธ.ค. 65	13.30 น.	54.2	62.2	49.8
22 ธ.ค. 65	09.35 น.	51.9	63.6	47.8	22 ธ.ค. 65	11.35 น.	50.2	60.5	45.2	22 ธ.ค. 65	13.35 น.	53.2	61.8	47.8
22 ธ.ค. 65	09.40 น.	49.6	59.9	44.6	22 ธ.ค. 65	11.40 น.	52.6	62.8	46.4	22 ธ.ค. 65	13.40 น.	54.7	64.0	49.0
22 ธ.ค. 65	09.45 น.	52.0	63.8	48.4	22 ธ.ค. 65	11.45 น.	52.7	64.5	46.4	22 ธ.ค. 65	13.45 น.	53.3	61.9	48.2
22 ธ.ค. 65	09.50 น.	52.4	63.0	47.9	22 ธ.ค. 65	11.50 น.	53.0	65.8	46.4	22 ธ.ค. 65	13.50 น.	56.5	65.0	51.0
22 ธ.ค. 65	09.55 น.	51.7	61.3	47.0	22 ธ.ค. 65	11.55 น.	52.8	67.0	46.6	22 ธ.ค. 65	13.55 น.	50.7	59.3	44.3

ชื่อผู้ตรวจวัด/วิเคราะห์: บริษัท เฮลท์ แอนด์ เอ็นไวเทค จำกัด      ชื่อผู้บันทึก (ประจำสถานีตรวจวัด): นายวรุต สว่างทราย และ นายภาสกร หมอนทอง      ชื่อผู้ตรวจสอบ/ควบคุม: นายรุ่ง ฤทธิญาณ

  
.....  
(นายประสาธน์ เฉียบแหลม)  
ผู้จัดการทั่วไป

  
.....  
(นายรุ่ง ฤทธิญาณ)  
กรรมการผู้จัดการ



ตำแหน่งพนักงานนิรจรวัด: บ้านที่ติดโรงงานมากที่สุดที่ได้โรงงานไฟฟ้า ตำแหน่งพนักงานนิรจรวัด: 47P 616488E 1745013N

วันที่ตรวจ	เวลาตรวจวัด	LAeq	Lmax	L90	วันที่ตรวจ	เวลาตรวจวัด	LAeq	Lmax	L90	วันที่ตรวจ	เวลาตรวจวัด	LAeq	Lmax	L90
22 ธ.ค. 65	14.00 น.	54.3	69.7	49.5	22 ธ.ค. 65	16.00 น.	54.8	68.9	48.3	22 ธ.ค. 65	18.00 น.	54.8	67.0	49.2
22 ธ.ค. 65	14.05 น.	50.2	63.4	44.0	22 ธ.ค. 65	16.05 น.	52.3	60.7	47.6	22 ธ.ค. 65	18.05 น.	51.6	67.5	47.4
22 ธ.ค. 65	14.10 น.	50.6	60.9	44.8	22 ธ.ค. 65	16.10 น.	51.5	67.0	46.4	22 ธ.ค. 65	18.10 น.	52.7	60.9	47.2
22 ธ.ค. 65	14.15 น.	52.3	63.7	45.6	22 ธ.ค. 65	16.15 น.	52.9	70.0	47.3	22 ธ.ค. 65	18.15 น.	54.1	66.6	50.8
22 ธ.ค. 65	14.20 น.	51.2	66.2	44.0	22 ธ.ค. 65	16.20 น.	51.3	58.8	47.0	22 ธ.ค. 65	18.20 น.	51.4	59.5	48.8
22 ธ.ค. 65	14.25 น.	52.9	63.4	45.0	22 ธ.ค. 65	16.25 น.	54.7	70.8	49.4	22 ธ.ค. 65	18.25 น.	52.5	62.2	48.8
22 ธ.ค. 65	14.30 น.	49.7	61.3	44.8	22 ธ.ค. 65	16.30 น.	52.7	62.0	47.6	22 ธ.ค. 65	18.30 น.	52.0	63.2	46.8
22 ธ.ค. 65	14.35 น.	51.6	61.1	48.0	22 ธ.ค. 65	16.35 น.	55.1	64.7	49.0	22 ธ.ค. 65	18.35 น.	51.5	60.6	48.2
22 ธ.ค. 65	14.40 น.	51.3	65.5	47.8	22 ธ.ค. 65	16.40 น.	55.5	64.9	50.8	22 ธ.ค. 65	18.40 น.	51.8	59.1	47.4
22 ธ.ค. 65	14.45 น.	52.9	65.9	48.1	22 ธ.ค. 65	16.45 น.	53.1	61.0	49.0	22 ธ.ค. 65	18.45 น.	54.0	72.3	49.4
22 ธ.ค. 65	14.50 น.	51.3	65.8	46.2	22 ธ.ค. 65	16.50 น.	53.3	63.0	49.2	22 ธ.ค. 65	18.50 น.	52.5	70.2	47.4
22 ธ.ค. 65	14.55 น.	54.1	68.6	49.2	22 ธ.ค. 65	16.55 น.	54.0	61.2	49.8	22 ธ.ค. 65	18.55 น.	57.1	65.5	51.8
22 ธ.ค. 65	15.00 น.	52.0	64.8	46.6	22 ธ.ค. 65	17.00 น.	52.4	61.6	49.6	22 ธ.ค. 65	19.00 น.	56.3	62.0	51.2
22 ธ.ค. 65	15.05 น.	57.9	72.7	51.3	22 ธ.ค. 65	17.05 น.	51.9	63.8	48.4	22 ธ.ค. 65	19.05 น.	57.4	66.8	51.4
22 ธ.ค. 65	15.10 น.	51.5	62.2	46.2	22 ธ.ค. 65	17.10 น.	53.1	65.2	49.4	22 ธ.ค. 65	19.10 น.	57.4	65.0	51.0
22 ธ.ค. 65	15.15 น.	53.6	64.8	47.2	22 ธ.ค. 65	17.15 น.	50.7	60.8	48.0	22 ธ.ค. 65	19.15 น.	58.2	71.0	53.0
22 ธ.ค. 65	15.20 น.	53.2	66.7	47.8	22 ธ.ค. 65	17.20 น.	52.8	64.9	48.2	22 ธ.ค. 65	19.20 น.	57.7	70.1	51.1
22 ธ.ค. 65	15.25 น.	51.9	64.1	46.4	22 ธ.ค. 65	17.25 น.	52.9	64.5	48.0	22 ธ.ค. 65	19.25 น.	53.7	66.4	47.0
22 ธ.ค. 65	15.30 น.	53.1	67.2	48.2	22 ธ.ค. 65	17.30 น.	54.1	64.4	49.2	22 ธ.ค. 65	19.30 น.	52.4	62.7	47.0
22 ธ.ค. 65	15.35 น.	55.0	68.0	49.8	22 ธ.ค. 65	17.35 น.	52.2	62.6	48.4	22 ธ.ค. 65	19.35 น.	54.9	73.7	47.4
22 ธ.ค. 65	15.40 น.	55.1	68.8	49.2	22 ธ.ค. 65	17.40 น.	51.9	58.7	47.6	22 ธ.ค. 65	19.40 น.	50.1	59.3	46.6
22 ธ.ค. 65	15.45 น.	53.6	71.4	48.6	22 ธ.ค. 65	17.45 น.	52.5	63.2	49.0	22 ธ.ค. 65	19.45 น.	53.6	65.6	47.6
22 ธ.ค. 65	15.50 น.	55.7	73.0	49.0	22 ธ.ค. 65	17.50 น.	53.6	67.7	49.1	22 ธ.ค. 65	19.50 น.	52.0	62.0	47.0
22 ธ.ค. 65	15.55 น.	52.8	61.3	47.6	22 ธ.ค. 65	17.55 น.	60.1	74.0	54.6	22 ธ.ค. 65	19.55 น.	49.9	57.1	46.6

ชื่อผู้ตรวจวัด/วิเคราะห์; บริษัท เฮลท์ แอนด์ เอ็นไวเทค จำกัด

ชื่อผู้บันทึก (ประจำสถานีตรวจวัด); นายวราวุธ สว่างทรัพย์ และ นายภาสกร หมอนทอง

ชื่อผู้ตรวจสอบ/ควบคุม; นายรุ่งฤทธิ์ญาณ

.....  
(นายประสาธน์ เฉียบแหลม)  
ผู้จัดการทั่วไป

.....  
(นายรุ่ง ฤทธิ์ญาณ)  
กรรมการผู้จัดการ



ตำแหน่งพนักงานขับรถวัด: บ้านที่ติดโรงงานมากที่สุดที่ได้โรงงานไฟฟ้า ตำแหน่งพนักงานขับรถวัด: 47P 616488E 1745013N

วันที่ตรวจ	เวลาตรวจวัด	LAeq	Lmax	L90	วันที่ตรวจ	เวลาตรวจวัด	LAeq	Lmax	L90	วันที่ตรวจ	เวลาตรวจวัด	LAeq	Lmax	L90
22 ธ.ค. 65	20.00 น.	50.6	62.6	46.0	22 ธ.ค. 65	22.00 น.	48.7	56.0	46.0	23 ธ.ค. 65	0.00 น.	49.0	60.3	45.8
22 ธ.ค. 65	20.05 น.	51.3	59.4	47.4	22 ธ.ค. 65	22.05 น.	48.8	55.2	46.0	23 ธ.ค. 65	0.05 น.	52.1	65.8	47.8
22 ธ.ค. 65	20.10 น.	49.3	57.5	45.6	22 ธ.ค. 65	22.10 น.	49.3	57.6	46.6	23 ธ.ค. 65	0.10 น.	50.0	59.9	46.0
22 ธ.ค. 65	20.15 น.	52.7	60.1	48.0	22 ธ.ค. 65	22.15 น.	51.5	60.8	46.6	23 ธ.ค. 65	0.15 น.	49.6	63.5	46.4
22 ธ.ค. 65	20.20 น.	52.0	62.1	47.6	22 ธ.ค. 65	22.20 น.	51.2	65.1	46.4	23 ธ.ค. 65	0.20 น.	51.2	60.9	47.2
22 ธ.ค. 65	20.25 น.	50.7	60.2	47.0	22 ธ.ค. 65	22.25 น.	53.1	62.8	47.4	23 ธ.ค. 65	0.25 น.	53.2	67.6	48.0
22 ธ.ค. 65	20.30 น.	51.6	60.9	47.6	22 ธ.ค. 65	22.30 น.	50.5	60.9	45.6	23 ธ.ค. 65	0.30 น.	52.5	60.5	46.8
22 ธ.ค. 65	20.35 น.	50.6	57.0	47.4	22 ธ.ค. 65	22.35 น.	48.3	57.2	44.8	23 ธ.ค. 65	0.35 น.	55.2	62.0	46.4
22 ธ.ค. 65	20.40 น.	55.4	66.0	50.3	22 ธ.ค. 65	22.40 น.	50.2	60.3	46.0	23 ธ.ค. 65	0.40 น.	55.7	63.9	49.2
22 ธ.ค. 65	20.45 น.	53.6	66.0	48.0	22 ธ.ค. 65	22.45 น.	48.0	58.3	45.0	23 ธ.ค. 65	0.45 น.	57.2	67.7	51.0
22 ธ.ค. 65	20.50 น.	50.1	57.3	46.0	22 ธ.ค. 65	22.50 น.	47.5	57.5	44.8	23 ธ.ค. 65	0.50 น.	50.7	59.1	46.6
22 ธ.ค. 65	20.55 น.	52.3	65.4	46.0	22 ธ.ค. 65	22.55 น.	49.3	60.3	45.0	23 ธ.ค. 65	0.55 น.	47.8	55.9	45.4
22 ธ.ค. 65	21.00 น.	54.1	62.1	47.6	22 ธ.ค. 65	23.00 น.	48.3	56.3	45.2	23 ธ.ค. 65	01.00 น.	50.2	60.0	47.8
22 ธ.ค. 65	21.05 น.	57.1	66.7	51.4	22 ธ.ค. 65	23.05 น.	47.9	57.7	46.0	23 ธ.ค. 65	01.05 น.	49.9	58.3	46.0
22 ธ.ค. 65	21.10 น.	57.4	72.5	51.2	22 ธ.ค. 65	23.10 น.	52.8	68.3	48.0	23 ธ.ค. 65	01.10 น.	50.4	60.1	46.2
22 ธ.ค. 65	21.15 น.	50.1	56.7	47.6	22 ธ.ค. 65	23.15 น.	49.4	61.2	45.8	23 ธ.ค. 65	01.15 น.	53.0	66.0	48.0
22 ธ.ค. 65	21.20 น.	51.0	59.5	47.2	22 ธ.ค. 65	23.20 น.	45.0	50.8	42.0	23 ธ.ค. 65	01.20 น.	46.8	62.0	44.6
22 ธ.ค. 65	21.25 น.	51.8	64.7	47.2	22 ธ.ค. 65	23.25 น.	51.7	63.6	46.6	23 ธ.ค. 65	01.25 น.	48.2	56.6	45.2
22 ธ.ค. 65	21.30 น.	50.3	59.6	47.0	22 ธ.ค. 65	23.30 น.	50.4	62.9	46.0	23 ธ.ค. 65	01.30 น.	48.6	60.5	44.8
22 ธ.ค. 65	21.35 น.	52.0	66.6	46.6	22 ธ.ค. 65	23.35 น.	53.0	63.9	47.8	23 ธ.ค. 65	01.35 น.	46.1	54.9	44.6
22 ธ.ค. 65	21.40 น.	49.0	58.8	46.5	22 ธ.ค. 65	23.40 น.	56.4	65.2	50.3	23 ธ.ค. 65	01.40 น.	47.4	55.9	45.0
22 ธ.ค. 65	21.45 น.	49.4	61.3	45.8	22 ธ.ค. 65	23.45 น.	55.8	63.9	51.6	23 ธ.ค. 65	01.45 น.	48.0	56.4	45.0
22 ธ.ค. 65	21.50 น.	50.2	62.2	45.4	22 ธ.ค. 65	23.50 น.	54.0	60.2	49.4	23 ธ.ค. 65	01.50 น.	49.3	59.3	44.8
22 ธ.ค. 65	21.55 น.	51.4	63.0	46.0	22 ธ.ค. 65	23.55 น.	51.0	62.5	47.6	23 ธ.ค. 65	01.55 น.	49.6	61.6	44.4

ชื่อผู้ตรวจวัด/วิเคราะห์: บริษัท เฮลท์ แอนด์ เอ็นไวเทค จำกัด      ชื่อผู้บันทึก (ประจำสถานีตรวจวัด): นายวราวุธ สว่างทรัพย์ และ นายภาสกร หมอนทอง      ชื่อผู้ตรวจสอบ/ควบคุม: นายรุ่ง ฤทธิญาณ

.....  
(นายประสาธน์ เอียบแหลม)  
ผู้จัดการทั่วไป

.....  
(นายรุ่ง ฤทธิญาณ)  
กรรมการผู้จัดการ



ตำแหน่งพื้นที่สถานีตรวจวัด: บ้านที่ติดโรงงานมากที่สุดที่ได้โรงงานไฟฟ้า ตำแหน่งพื้นที่ UTM ของสถานีตรวจวัด: 47P 616488E 1745013N

วันที่ตรวจ	เวลาตรวจวัด	LAeq	Lmax	L90	วันที่ตรวจ	เวลาตรวจวัด	LAeq	Lmax	L90	วันที่ตรวจ	เวลาตรวจวัด	LAeq	Lmax	L90
23 ธ.ค. 65	02.00 น.	49.4	60.1	44.4	23 ธ.ค. 65	04.00 น.	57.5	67.6	53.4	23 ธ.ค. 65	06.00 น.	52.6	61.3	47.6
23 ธ.ค. 65	02.05 น.	48.2	54.9	44.6	23 ธ.ค. 65	04.05 น.	57.5	62.6	53.4	23 ธ.ค. 65	06.05 น.	52.4	60.0	47.8
23 ธ.ค. 65	02.10 น.	50.2	60.4	46.8	23 ธ.ค. 65	04.10 น.	61.1	79.1	55.0	23 ธ.ค. 65	06.10 น.	53.7	62.4	49.0
23 ธ.ค. 65	02.15 น.	49.0	63.3	44.8	23 ธ.ค. 65	04.15 น.	58.3	66.8	53.8	23 ธ.ค. 65	06.15 น.	53.5	64.3	49.2
23 ธ.ค. 65	02.20 น.	51.3	68.6	46.6	23 ธ.ค. 65	04.20 น.	56.0	63.2	52.4	23 ธ.ค. 65	06.20 น.	51.3	59.6	46.8
23 ธ.ค. 65	02.25 น.	47.1	57.0	44.6	23 ธ.ค. 65	04.25 น.	55.8	67.2	52.2	23 ธ.ค. 65	06.25 น.	52.1	62.7	46.4
23 ธ.ค. 65	02.30 น.	49.2	64.4	45.2	23 ธ.ค. 65	04.30 น.	56.2	63.0	52.8	23 ธ.ค. 65	06.30 น.	55.6	63.0	50.8
23 ธ.ค. 65	02.35 น.	47.1	55.5	45.0	23 ธ.ค. 65	04.35 น.	56.6	63.6	52.6	23 ธ.ค. 65	06.35 น.	55.6	61.0	50.6
23 ธ.ค. 65	02.40 น.	48.3	54.8	45.6	23 ธ.ค. 65	04.40 น.	55.6	64.2	52.2	23 ธ.ค. 65	06.40 น.	55.7	64.7	50.4
23 ธ.ค. 65	02.45 น.	47.7	58.3	44.4	23 ธ.ค. 65	04.45 น.	56.4	63.3	53.2	23 ธ.ค. 65	06.45 น.	51.9	62.2	46.8
23 ธ.ค. 65	02.50 น.	51.9	64.0	47.3	23 ธ.ค. 65	04.50 น.	57.5	63.8	54.2	23 ธ.ค. 65	06.50 น.	50.2	60.9	46.8
23 ธ.ค. 65	02.55 น.	48.1	56.8	44.8	23 ธ.ค. 65	04.55 น.	58.0	63.8	55.0	23 ธ.ค. 65	06.55 น.	54.1	68.5	49.0
23 ธ.ค. 65	03.00 น.	53.5	73.8	47.9	23 ธ.ค. 65	05.00 น.	57.5	64.4	53.8	23 ธ.ค. 65	07.00 น.	53.0	65.4	48.7
23 ธ.ค. 65	03.05 น.	52.8	66.7	46.3	23 ธ.ค. 65	05.05 น.	57.0	68.9	53.2	23 ธ.ค. 65	07.05 น.	51.1	62.0	46.2
23 ธ.ค. 65	03.10 น.	47.4	52.9	44.8	23 ธ.ค. 65	05.10 น.	56.7	66.1	53.4	23 ธ.ค. 65	07.10 น.	54.6	67.5	50.6
23 ธ.ค. 65	03.15 น.	56.0	73.7	50.3	23 ธ.ค. 65	05.15 น.	56.2	65.0	53.2	23 ธ.ค. 65	07.15 น.	51.4	65.7	47.6
23 ธ.ค. 65	03.20 น.	48.6	59.8	44.4	23 ธ.ค. 65	05.20 น.	53.4	65.5	48.2	23 ธ.ค. 65	07.20 น.	51.2	61.5	47.0
23 ธ.ค. 65	03.25 น.	50.5	64.3	48.0	23 ธ.ค. 65	05.25 น.	53.1	64.3	48.8	23 ธ.ค. 65	07.25 น.	50.3	61.6	57.0
23 ธ.ค. 65	03.30 น.	49.3	61.2	45.8	23 ธ.ค. 65	05.30 น.	53.3	64.3	48.0	23 ธ.ค. 65	07.30 น.	49.5	61.7	43.8
23 ธ.ค. 65	03.35 น.	51.3	64.1	46.4	23 ธ.ค. 65	05.35 น.	55.7	69.8	50.6	23 ธ.ค. 65	07.35 น.	52.2	66.4	47.0
23 ธ.ค. 65	03.40 น.	49.6	61.0	45.6	23 ธ.ค. 65	05.40 น.	52.4	60.1	48.2	23 ธ.ค. 65	07.40 น.	50.4	59.8	45.6
23 ธ.ค. 65	03.45 น.	48.8	56.8	45.6	23 ธ.ค. 65	05.45 น.	51.8	59.4	48.0	23 ธ.ค. 65	07.45 น.	51.5	61.7	47.2
23 ธ.ค. 65	03.50 น.	57.2	70.6	51.7	23 ธ.ค. 65	05.50 น.	53.1	61.9	48.2	23 ธ.ค. 65	07.50 น.	51.2	66.3	47.8
23 ธ.ค. 65	03.55 น.	57.6	68.3	53.2	23 ธ.ค. 65	05.55 น.	52.6	60.7	47.9	23 ธ.ค. 65	07.55 น.	50.2	62.6	47.4

ชื่อผู้ตรวจวัด/วิเคราะห์: บริษัท เฮลท์ แอนด์ เอ็นไวเทค จำกัด      ชื่อผู้บันทึก (ประจำสถานีตรวจวัด): นายวราวุธ สว่างทรัพย์ และ นายภาสกร หมอนทอง      ชื่อผู้ตรวจสอบ/ควบคุม: นายรุ่ง ฤทธิญาณ

  
.....  
(นายประสาธน์ เฉียบแหลม)  
ผู้จัดการทั่วไป

  
.....  
(นายรุ่ง ฤทธิญาณ)  
กรรมการผู้จัดการ



ตำแหน่งพิกัดสถานีตรวจวัด: บ้านที่ติดโรงงานมากที่สุดที่ได้โรงงานไฟฟ้า ตำแหน่งพิกัด UTM ของสถานีตรวจวัด: 47P 616488E 1745013N

วันที่ตรวจ	เวลาตรวจวัด	L Aeq	Lmax	L90	วันที่ตรวจ	เวลาตรวจวัด	L Aeq	Lmax	L90	วันที่ตรวจ	เวลาตรวจวัด	L Aeq	Lmax	L90
23 ธ.ค. 65	08.00 น.	50.9	63.9	47.5	23 ธ.ค. 65	10.00 น.	50.6	71.7	45.6	23 ธ.ค. 65	12.00 น.	53.1	68.8	46.2
23 ธ.ค. 65	08.05 น.	56.1	68.1	50.6	23 ธ.ค. 65	10.05 น.	51.1	66.6	46.0	23 ธ.ค. 65	12.05 น.	51.1	68.4	46.8
23 ธ.ค. 65	08.10 น.	52.5	74.0	47.0	23 ธ.ค. 65	10.10 น.	50.4	64.8	46.4	23 ธ.ค. 65	12.10 น.	50.4	58.9	46.4
23 ธ.ค. 65	08.15 น.	52.9	69.6	47.2	23 ธ.ค. 65	10.15 น.	54.6	70.4	47.8	23 ธ.ค. 65	12.15 น.	51.3	62.2	46.8
23 ธ.ค. 65	08.20 น.	50.5	61.0	47.6	23 ธ.ค. 65	10.20 น.	51.7	65.7	47.3	23 ธ.ค. 65	12.20 น.	50.8	62.1	46.0
23 ธ.ค. 65	08.25 น.	50.1	64.1	47.0	23 ธ.ค. 65	10.25 น.	52.0	67.9	47.2	23 ธ.ค. 65	12.25 น.	51.6	63.5	46.8
23 ธ.ค. 65	08.30 น.	49.9	61.4	43.4	23 ธ.ค. 65	10.30 น.	52.8	65.1	47.4	23 ธ.ค. 65	12.30 น.	50.8	62.0	46.6
23 ธ.ค. 65	08.35 น.	53.6	68.3	48.6	23 ธ.ค. 65	10.35 น.	52.0	65.6	46.6	23 ธ.ค. 65	12.35 น.	50.3	57.4	46.0
23 ธ.ค. 65	08.40 น.	52.9	66.0	46.8	23 ธ.ค. 65	10.40 น.	51.1	66.6	48.0	23 ธ.ค. 65	12.40 น.	51.6	65.8	46.3
23 ธ.ค. 65	08.45 น.	49.5	60.8	44.0	23 ธ.ค. 65	10.45 น.	49.8	65.7	43.2	23 ธ.ค. 65	12.45 น.	51.7	65.4	46.8
23 ธ.ค. 65	08.50 น.	48.6	58.4	43.4	23 ธ.ค. 65	10.50 น.	51.1	60.6	46.4	23 ธ.ค. 65	12.50 น.	53.5	65.6	46.2
23 ธ.ค. 65	08.55 น.	49.5	61.6	42.6	23 ธ.ค. 65	10.55 น.	53.4	71.4	49.3	23 ธ.ค. 65	12.55 น.	51.9	61.4	47.0
23 ธ.ค. 65	09.00 น.	50.1	63.1	44.8	23 ธ.ค. 65	11.00 น.	55.3	64.7	50.4	23 ธ.ค. 65	13.00 น.	51.0	63.4	46.2
23 ธ.ค. 65	09.05 น.	50.0	62.7	44.0	23 ธ.ค. 65	11.05 น.	56.1	64.7	50.8	23 ธ.ค. 65	13.05 น.	51.0	63.9	46.4
23 ธ.ค. 65	09.10 น.	54.5	76.0	48.0	23 ธ.ค. 65	11.10 น.	55.3	64.1	49.0	23 ธ.ค. 65	13.10 น.	49.8	61.9	44.4
23 ธ.ค. 65	09.15 น.	59.4	74.2	53.4	23 ธ.ค. 65	11.15 น.	53.9	61.5	49.1	23 ธ.ค. 65	13.15 น.	54.5	66.7	49.4
23 ธ.ค. 65	09.20 น.	50.1	61.8	46.8	23 ธ.ค. 65	11.20 น.	54.9	63.0	48.2	23 ธ.ค. 65	13.20 น.	53.7	66.8	49.6
23 ธ.ค. 65	09.25 น.	52.3	63.0	46.2	23 ธ.ค. 65	11.25 น.	52.3	64.6	46.4	23 ธ.ค. 65	13.25 น.	52.2	63.2	47.6
23 ธ.ค. 65	09.30 น.	50.6	59.5	45.0	23 ธ.ค. 65	11.30 น.	48.2	54.8	44.6	23 ธ.ค. 65	13.30 น.	51.9	65.9	46.8
23 ธ.ค. 65	09.35 น.	51.4	62.6	45.0	23 ธ.ค. 65	11.35 น.	50.3	65.5	46.2	23 ธ.ค. 65	13.35 น.	51.2	65.9	46.2
23 ธ.ค. 65	09.40 น.	49.7	61.1	44.0	23 ธ.ค. 65	11.40 น.	48.8	58.9	44.0	23 ธ.ค. 65	13.40 น.	49.6	59.6	43.6
23 ธ.ค. 65	09.45 น.	51.1	64.2	45.0	23 ธ.ค. 65	11.45 น.	50.8	61.5	46.6	23 ธ.ค. 65	13.45 น.	53.5	67.7	47.6
23 ธ.ค. 65	09.50 น.	53.6	68.5	46.1	23 ธ.ค. 65	11.50 น.	49.8	58.4	44.8	23 ธ.ค. 65	13.50 น.	56.9	71.0	50.2
23 ธ.ค. 65	09.55 น.	50.1	69.1	45.2	23 ธ.ค. 65	11.55 น.	50.7	62.3	43.0	23 ธ.ค. 65	13.55 น.	52.2	60.7	47.6

ชื่อผู้ตรวจวัด/วิเคราะห์: บริษัท เฮลท์ แอนด์ เอ็นไวเทค จำกัด      ชื่อผู้บันทึก (ประจำสถานีตรวจวัด): นายวราวุธ สว่างเกษม และ นายภาสกร หมอนทอง      ชื่อผู้ตรวจสอบ/ควบคุม: นายรุ่ง ฤทธิญาณ

  
.....  
(นายประสาธน์ เฉียบแหลม)  
ผู้จัดการทั่วไป

  
.....  
(นายรุ่ง ฤทธิญาณ)  
กรรมการผู้จัดการ



ตำแหน่งพนักงานขับรถ: บ้านที่ติดโรงงานมากที่สุดที่ได้โรงงานไฟฟ้า ตำแหน่งพนักงานขับรถ: 47P 616488E 1745013N

วันที่ตรวจ	เวลาตรวจวัด	LAeq	Lmax	L90	วันที่ตรวจ	เวลาตรวจวัด	LAeq	Lmax	L90	วันที่ตรวจ	เวลาตรวจวัด	LAeq	Lmax	L90
23 ธ.ค. 65	14.00 น.	51.8	73.7	44.3	23 ธ.ค. 65	16.00 น.	55.5	68.7	51.0	23 ธ.ค. 65	18.00 น.	54.6	63.9	51.0
23 ธ.ค. 65	14.05 น.	52.4	62.3	46.6	23 ธ.ค. 65	16.05 น.	55.1	62.7	51.2	23 ธ.ค. 65	18.05 น.	53.1	62.4	50.2
23 ธ.ค. 65	14.10 น.	50.2	58.3	45.0	23 ธ.ค. 65	16.10 น.	53.1	61.2	48.6	23 ธ.ค. 65	18.10 น.	52.3	59.6	50.0
23 ธ.ค. 65	14.15 น.	51.2	64.6	45.8	23 ธ.ค. 65	16.15 น.	53.7	68.6	47.8	23 ธ.ค. 65	18.15 น.	51.6	58.5	48.8
23 ธ.ค. 65	14.20 น.	51.9	63.3	46.0	23 ธ.ค. 65	16.20 น.	52.9	62.4	47.8	23 ธ.ค. 65	18.20 น.	54.0	70.7	50.2
23 ธ.ค. 65	14.25 น.	53.9	66.8	47.0	23 ธ.ค. 65	16.25 น.	50.0	60.4	46.6	23 ธ.ค. 65	18.25 น.	50.8	56.2	49.2
23 ธ.ค. 65	14.30 น.	51.9	60.6	46.6	23 ธ.ค. 65	16.30 น.	54.3	67.9	47.0	23 ธ.ค. 65	18.30 น.	52.3	59.9	50.2
23 ธ.ค. 65	14.35 น.	52.3	62.1	46.2	23 ธ.ค. 65	16.35 น.	51.3	60.3	46.6	23 ธ.ค. 65	18.35 น.	52.8	60.1	49.4
23 ธ.ค. 65	14.40 น.	52.5	61.6	47.6	23 ธ.ค. 65	16.40 น.	52.7	62.5	47.6	23 ธ.ค. 65	18.40 น.	53.1	63.5	50.0
23 ธ.ค. 65	14.45 น.	52.5	64.4	46.8	23 ธ.ค. 65	16.45 น.	53.2	63.8	48.8	23 ธ.ค. 65	18.45 น.	52.6	61.8	49.0
23 ธ.ค. 65	14.50 น.	52.0	61.7	46.0	23 ธ.ค. 65	16.50 น.	52.6	60.4	49.6	23 ธ.ค. 65	18.50 น.	51.6	60.5	49.0
23 ธ.ค. 65	14.55 น.	54.1	68.2	47.8	23 ธ.ค. 65	16.55 น.	53.7	66.0	50.4	23 ธ.ค. 65	18.55 น.	51.1	57.0	48.6
23 ธ.ค. 65	15.00 น.	51.4	60.0	46.8	23 ธ.ค. 65	17.00 น.	52.4	60.6	49.4	23 ธ.ค. 65	19.00 น.	51.8	62.9	48.2
23 ธ.ค. 65	15.05 น.	52.2	65.9	47.4	23 ธ.ค. 65	17.05 น.	53.7	61.8	50.6	23 ธ.ค. 65	19.05 น.	51.7	60.1	48.6
23 ธ.ค. 65	15.10 น.	54.4	72.2	47.5	23 ธ.ค. 65	17.10 น.	53.4	66.5	51.0	23 ธ.ค. 65	19.10 น.	52.2	65.1	48.4
23 ธ.ค. 65	15.15 น.	51.6	61.9	46.8	23 ธ.ค. 65	17.15 น.	56.2	69.3	52.4	23 ธ.ค. 65	19.15 น.	50.5	57.2	48.4
23 ธ.ค. 65	15.20 น.	50.9	64.0	46.2	23 ธ.ค. 65	17.20 น.	57.8	76.5	50.8	23 ธ.ค. 65	19.20 น.	52.6	61.0	48.8
23 ธ.ค. 65	15.25 น.	54.9	65.7	49.2	23 ธ.ค. 65	17.25 น.	55.2	70.3	50.2	23 ธ.ค. 65	19.25 น.	50.5	58.3	48.2
23 ธ.ค. 65	15.30 น.	55.1	69.1	50.0	23 ธ.ค. 65	17.30 น.	53.7	66.9	50.0	23 ธ.ค. 65	19.30 น.	52.7	69.8	49.0
23 ธ.ค. 65	15.35 น.	52.3	64.2	46.2	23 ธ.ค. 65	17.35 น.	52.2	57.8	49.2	23 ธ.ค. 65	19.35 น.	49.7	56.8	47.6
23 ธ.ค. 65	15.40 น.	51.8	59.1	46.6	23 ธ.ค. 65	17.40 น.	52.6	59.5	50.0	23 ธ.ค. 65	19.40 น.	50.8	57.5	47.8
23 ธ.ค. 65	15.45 น.	53.6	62.6	48.6	23 ธ.ค. 65	17.45 น.	51.7	69.3	49.4	23 ธ.ค. 65	19.45 น.	53.7	65.4	48.2
23 ธ.ค. 65	15.50 น.	54.9	68.4	49.8	23 ธ.ค. 65	17.50 น.	51.5	57.8	49.0	23 ธ.ค. 65	19.50 น.	55.8	60.0	55.2
23 ธ.ค. 65	15.55 น.	53.0	62.8	46.2	23 ธ.ค. 65	17.55 น.	53.6	65.8	51.4	23 ธ.ค. 65	19.55 น.	58.3	69.1	55.8

ชื่อผู้ตรวจวัด/วิเคราะห์; บริษัท เฮลท์ แอนด์ เอ็นไวเทค จำกัด

ชื่อผู้บันทึก (ประจำสถานีตรวจวัด); นายวราวุธ สว่างทรัพย์ และ นายภาสกร หนองทอง

ชื่อผู้ตรวจสอบ/ควบคุม; นายรุ่งฤทธิญาณ

.....  
(นายประสาธน์ เฉียบแหลม)  
ผู้จัดการทั่วไป

.....  
(นายรุ่ง ฤทธิญาณ)  
กรรมการผู้จัดการ



ตำแหน่งพิกัดสถานีตรวจวัด: บ้านที่ติดโรงงานมากที่สุดที่ได้โรงงานไฟฟ้า ตำแหน่งพิกัด UTM ของสถานีตรวจวัด: 47P 616488E 1745013N

วันที่ตรวจ	เวลาตรวจวัด	L <sub>Aeq</sub>	L <sub>max</sub>	L90	วันที่ตรวจ	เวลาตรวจวัด	L <sub>Aeq</sub>	L <sub>max</sub>	L90	วันที่ตรวจ	เวลาตรวจวัด	L <sub>Aeq</sub>	L <sub>max</sub>	L90
23 ธ.ค. 65	20.00 น.	56.4	65.4	55.6	23 ธ.ค. 65	22.00 น.	46.6	50.1	46.2	24 ธ.ค. 65	0.00 น.	50.3	54.5	49.4
23 ธ.ค. 65	20.05 น.	56.6	60.1	55.8	23 ธ.ค. 65	22.05 น.	50.5	66.9	47.8	24 ธ.ค. 65	0.05 น.	51.7	62.5	49.6
23 ธ.ค. 65	20.10 น.	56.9	60.8	55.8	23 ธ.ค. 65	22.10 น.	48.1	53.4	46.8	24 ธ.ค. 65	0.10 น.	50.5	55.3	49.4
23 ธ.ค. 65	20.15 น.	56.2	58.5	55.8	23 ธ.ค. 65	22.15 น.	47.9	53.7	46.8	24 ธ.ค. 65	0.15 น.	52.4	58.4	51.0
23 ธ.ค. 65	20.20 น.	56.7	60.7	55.8	23 ธ.ค. 65	22.20 น.	48.3	56.0	47.0	24 ธ.ค. 65	0.20 น.	51.3	57.1	49.8
23 ธ.ค. 65	20.25 น.	56.3	67.6	55.6	23 ธ.ค. 65	22.25 น.	48.1	53.4	47.2	24 ธ.ค. 65	0.25 น.	50.6	56.3	49.4
23 ธ.ค. 65	20.30 น.	56.4	62.7	55.6	23 ธ.ค. 65	22.30 น.	50.3	61.3	48.0	24 ธ.ค. 65	0.30 น.	51.0	61.3	49.0
23 ธ.ค. 65	20.35 น.	51.2	61.1	46.2	23 ธ.ค. 65	22.35 น.	49.3	59.1	47.0	24 ธ.ค. 65	0.35 น.	50.6	57.4	49.6
23 ธ.ค. 65	20.40 น.	47.2	55.0	45.4	23 ธ.ค. 65	22.40 น.	48.8	59.1	46.8	24 ธ.ค. 65	0.40 น.	51.4	60.6	50.2
23 ธ.ค. 65	20.45 น.	48.5	58.3	45.4	23 ธ.ค. 65	22.45 น.	48.5	57.7	46.4	24 ธ.ค. 65	0.45 น.	49.9	54.9	47.0
23 ธ.ค. 65	20.50 น.	47.7	57.3	45.6	23 ธ.ค. 65	22.50 น.	49.6	53.5	47.8	24 ธ.ค. 65	0.50 น.	47.8	59.9	46.4
23 ธ.ค. 65	20.55 น.	49.4	58.8	47.2	23 ธ.ค. 65	22.55 น.	48.3	57.5	47.2	24 ธ.ค. 65	0.55 น.	47.6	55.6	46.6
23 ธ.ค. 65	21.00 น.	50.1	59.6	47.6	23 ธ.ค. 65	23.00 น.	48.6	55.4	47.4	24 ธ.ค. 65	01.00 น.	49.2	56.2	47.2
23 ธ.ค. 65	21.05 น.	49.8	70.6	47.0	23 ธ.ค. 65	23.05 น.	48.1	59.4	47.0	24 ธ.ค. 65	01.05 น.	47.7	53.8	46.4
23 ธ.ค. 65	21.10 น.	50.6	70.7	47.6	23 ธ.ค. 65	23.10 น.	47.6	52.8	46.6	24 ธ.ค. 65	01.10 น.	47.0	49.6	46.6
23 ธ.ค. 65	21.15 น.	56.0	66.1	49.0	23 ธ.ค. 65	23.15 น.	50.1	56.7	47.2	24 ธ.ค. 65	01.15 น.	48.8	54.9	47.2
23 ธ.ค. 65	21.20 น.	56.9	65.3	49.4	23 ธ.ค. 65	23.20 น.	49.2	55.6	46.8	24 ธ.ค. 65	01.20 น.	48.0	51.5	47.0
23 ธ.ค. 65	21.25 น.	52.6	63.0	46.2	23 ธ.ค. 65	23.25 น.	48.5	55.7	47.2	24 ธ.ค. 65	01.25 น.	48.6	54.8	47.0
23 ธ.ค. 65	21.30 น.	49.9	60.1	46.2	23 ธ.ค. 65	23.30 น.	49.2	54.7	48.0	24 ธ.ค. 65	01.30 น.	49.2	55.8	47.8
23 ธ.ค. 65	21.35 น.	52.0	62.2	46.2	23 ธ.ค. 65	23.35 น.	49.5	60.7	47.4	24 ธ.ค. 65	01.35 น.	48.9	56.9	48.0
23 ธ.ค. 65	21.40 น.	48.5	58.1	45.8	23 ธ.ค. 65	23.40 น.	49.2	60.9	47.8	24 ธ.ค. 65	01.40 น.	51.3	62.0	47.6
23 ธ.ค. 65	21.45 น.	48.3	54.9	46.2	23 ธ.ค. 65	23.45 น.	50.2	59.4	48.4	24 ธ.ค. 65	01.45 น.	48.5	52.5	47.4
23 ธ.ค. 65	21.50 น.	51.3	60.7	46.8	23 ธ.ค. 65	23.50 น.	51.4	58.4	49.8	24 ธ.ค. 65	01.50 น.	50.9	62.9	47.4
23 ธ.ค. 65	21.55 น.	47.1	53.9	46.4	23 ธ.ค. 65	23.55 น.	49.8	53.2	49.0	24 ธ.ค. 65	01.55 น.	50.3	59.1	47.6

ชื่อผู้ตรวจวัด/วิเคราะห์: บริษัท เฮลท์ แอนด์ เอ็นไวเทค จำกัด      ชื่อผู้บันทึก (ประจำสถานีตรวจวัด): นายวรุต สว่างทราย และ นายภาสกร หมอนทอง      ชื่อผู้ตรวจสอบ/ควบคุม: นายรุ่ง ฤทธิญาณ

  
.....  
(นายประสาธน์ เฉียบแหลม)  
ผู้จัดการทั่วไป

  
.....  
(นายรุ่ง ฤทธิญาณ)  
กรรมการผู้จัดการ



ตำแหน่งพนักงานขับรถวัด: บ้านที่ติดโรงงานมากที่สุดที่ได้โรงงานไฟฟ้า ตำแหน่งพนักงานขับรถวัด: 47P 616488E 1745013N

วันที่ตรวจ	เวลาตรวจวัด	LAeq	Lmax	L90	วันที่ตรวจ	เวลาตรวจวัด	LAeq	Lmax	L90	วันที่ตรวจ	เวลาตรวจวัด	LAeq	Lmax	L90
24 ธ.ค. 65	02.00 น.	48.7	54.2	47.6	24 ธ.ค. 65	04.00 น.	52.5	61.1	49.0	24 ธ.ค. 65	06.00 น.	53.2	68.5	49.2
24 ธ.ค. 65	02.05 น.	48.8	60.4	47.6	24 ธ.ค. 65	04.05 น.	51.5	61.3	48.6	24 ธ.ค. 65	06.05 น.	55.4	67.8	50.4
24 ธ.ค. 65	02.10 น.	48.4	53.3	47.4	24 ธ.ค. 65	04.10 น.	50.9	61.9	48.2	24 ธ.ค. 65	06.10 น.	52.4	68.6	48.8
24 ธ.ค. 65	02.15 น.	51.2	59.2	47.8	24 ธ.ค. 65	04.15 น.	52.5	62.4	48.4	24 ธ.ค. 65	06.15 น.	52.7	63.0	47.2
24 ธ.ค. 65	02.20 น.	55.0	67.6	48.6	24 ธ.ค. 65	04.20 น.	53.3	62.5	49.0	24 ธ.ค. 65	06.20 น.	55.9	67.4	50.4
24 ธ.ค. 65	02.25 น.	52.6	62.2	48.4	24 ธ.ค. 65	04.25 น.	52.9	71.1	48.6	24 ธ.ค. 65	06.25 น.	52.6	64.4	47.4
24 ธ.ค. 65	02.30 น.	53.8	71.6	49.6	24 ธ.ค. 65	04.30 น.	53.7	66.1	49.0	24 ธ.ค. 65	06.30 น.	52.1	63.6	47.2
24 ธ.ค. 65	02.35 น.	51.7	60.4	48.6	24 ธ.ค. 65	04.35 น.	55.2	66.7	49.4	24 ธ.ค. 65	06.35 น.	53.3	64.3	46.4
24 ธ.ค. 65	02.40 น.	51.1	60.5	49.4	24 ธ.ค. 65	04.40 น.	54.1	71.9	49.4	24 ธ.ค. 65	06.40 น.	53.4	61.7	48.8
24 ธ.ค. 65	02.45 น.	51.9	59.9	49.4	24 ธ.ค. 65	04.45 น.	52.9	66.6	49.0	24 ธ.ค. 65	06.45 น.	51.5	62.6	45.2
24 ธ.ค. 65	02.50 น.	49.7	53.3	48.4	24 ธ.ค. 65	04.50 น.	56.5	70.4	50.8	24 ธ.ค. 65	06.50 น.	52.8	70.0	45.4
24 ธ.ค. 65	02.55 น.	50.2	57.1	48.0	24 ธ.ค. 65	04.55 น.	57.0	71.4	50.6	24 ธ.ค. 65	06.55 น.	53.1	66.6	47.0
24 ธ.ค. 65	03.00 น.	51.9	64.0	48.6	24 ธ.ค. 65	05.00 น.	57.5	71.2	51.8	24 ธ.ค. 65	07.00 น.	52.2	62.5	46.6
24 ธ.ค. 65	03.05 น.	50.3	55.2	48.8	24 ธ.ค. 65	05.05 น.	54.4	64.5	50.4	24 ธ.ค. 65	07.05 น.	54.3	69.3	46.4
24 ธ.ค. 65	03.10 น.	51.8	65.8	49.0	24 ธ.ค. 65	05.10 น.	54.0	63.6	49.4	24 ธ.ค. 65	07.10 น.	51.9	64.0	47.0
24 ธ.ค. 65	03.15 น.	50.9	56.4	49.2	24 ธ.ค. 65	05.15 น.	54.9	63.8	50.0	24 ธ.ค. 65	07.15 น.	55.2	67.9	48.6
24 ธ.ค. 65	03.20 น.	51.3	57.7	49.4	24 ธ.ค. 65	05.20 น.	53.3	66.0	48.2	24 ธ.ค. 65	07.20 น.	50.8	62.9	45.0
24 ธ.ค. 65	03.25 น.	50.4	54.1	48.4	24 ธ.ค. 65	05.25 น.	54.0	66.0	49.2	24 ธ.ค. 65	07.25 น.	52.5	66.1	47.0
24 ธ.ค. 65	03.30 น.	51.5	59.9	49.2	24 ธ.ค. 65	05.30 น.	53.0	61.2	48.6	24 ธ.ค. 65	07.30 น.	54.8	71.0	46.6
24 ธ.ค. 65	03.35 น.	50.3	55.8	48.4	24 ธ.ค. 65	05.35 น.	50.7	59.1	46.8	24 ธ.ค. 65	07.35 น.	53.3	63.7	46.6
24 ธ.ค. 65	03.40 น.	53.2	67.2	48.8	24 ธ.ค. 65	05.40 น.	51.9	59.1	47.6	24 ธ.ค. 65	07.40 น.	51.3	63.4	45.6
24 ธ.ค. 65	03.45 น.	54.2	67.1	48.8	24 ธ.ค. 65	05.45 น.	53.8	64.9	49.0	24 ธ.ค. 65	07.45 น.	56.6	74.5	48.4
24 ธ.ค. 65	03.50 น.	50.5	59.2	48.6	24 ธ.ค. 65	05.50 น.	54.1	65.2	49.0	24 ธ.ค. 65	07.50 น.	50.8	59.5	46.2
24 ธ.ค. 65	03.55 น.	54.4	71.7	48.8	24 ธ.ค. 65	05.55 น.	54.9	63.9	50.4	24 ธ.ค. 65	07.55 น.	54.9	70.1	47.8

ชื่อผู้ตรวจวัด/วิเคราะห์: บริษัท เฮลท์ แอนด์ เอ็นไวเทค จำกัด      ชื่อผู้บันทึก (ประจำสถานีตรวจวัด): นายวราวุธ สว่างขจร และ นายภาสกร หมอนทอง      ชื่อผู้ตรวจสอบ/ควบคุม: นายรุ่ง ฤทธิญาณ

  
.....  
(นายประสาธน์ เลียบแหลม)  
ผู้จัดการทั่วไป

  
.....  
(นายรุ่ง ฤทธิญาณ)  
กรรมการผู้จัดการ



ตำแหน่งฟักัดสถานีตรวจวัด: บ้านที่ติดโรงงานมากที่สุดที่ได้โรงงานไฟฟ้า ตำแหน่งฟักัด UTM ของสถานีตรวจวัด: 47P 616488E 1745013N

วันที่ตรวจ	เวลาตรวจวัด	L <sub>Aeq</sub>	L <sub>max</sub>	L90	วันที่ตรวจ	เวลาตรวจวัด	L <sub>Aeq</sub>	L <sub>max</sub>	L90	วันที่ตรวจ	เวลาตรวจวัด	L <sub>Aeq</sub>	L <sub>max</sub>	L90
24 ธ.ค. 65	08.00 น.	52.4	66.0	47.6	24 ธ.ค. 65	10.00 น.	54.5	63.4	49.4	24 ธ.ค. 65	12.00 น.	52.2	61.4	46.4
24 ธ.ค. 65	08.05 น.	51.0	62.2	46.2	24 ธ.ค. 65	10.05 น.	52.9	62.0	47.9	24 ธ.ค. 65	12.05 น.	51.0	63.4	46.6
24 ธ.ค. 65	08.10 น.	49.4	57.5	43.0	24 ธ.ค. 65	10.10 น.	52.4	64.7	47.8	24 ธ.ค. 65	12.10 น.	50.2	61.6	47.2
24 ธ.ค. 65	08.15 น.	54.5	62.6	49.4	24 ธ.ค. 65	10.15 น.	52.8	65.0	47.4	24 ธ.ค. 65	12.15 น.	50.8	64.6	47.5
24 ธ.ค. 65	08.20 น.	55.4	63.1	49.8	24 ธ.ค. 65	10.20 น.	52.8	65.6	48.0	24 ธ.ค. 65	12.20 น.	54.0	64.8	49.3
24 ธ.ค. 65	08.25 น.	53.9	61.3	49.6	24 ธ.ค. 65	10.25 น.	52.7	68.7	47.6	24 ธ.ค. 65	12.25 น.	53.9	69.1	47.6
24 ธ.ค. 65	08.30 น.	55.6	62.9	50.2	24 ธ.ค. 65	10.30 น.	53.5	67.9	47.8	24 ธ.ค. 65	12.30 น.	55.3	68.1	50.4
24 ธ.ค. 65	08.35 น.	54.2	61.3	49.8	24 ธ.ค. 65	10.35 น.	51.3	61.3	47.4	24 ธ.ค. 65	12.35 น.	51.5	65.2	47.8
24 ธ.ค. 65	08.40 น.	53.7	61.8	48.9	24 ธ.ค. 65	10.40 น.	50.1	60.8	47.0	24 ธ.ค. 65	12.40 น.	51.0	62.2	46.4
24 ธ.ค. 65	08.45 น.	55.4	67.0	50.1	24 ธ.ค. 65	10.45 น.	49.1	59.5	44.0	24 ธ.ค. 65	12.45 น.	49.5	57.5	44.6
24 ธ.ค. 65	08.50 น.	55.0	64.5	50.8	24 ธ.ค. 65	10.50 น.	50.7	60.7	48.2	24 ธ.ค. 65	12.50 น.	54.9	68.6	49.0
24 ธ.ค. 65	08.55 น.	55.2	66.1	49.9	24 ธ.ค. 65	10.55 น.	49.9	63.2	43.6	24 ธ.ค. 65	12.55 น.	53.4	71.1	48.4
24 ธ.ค. 65	09.00 น.	53.7	66.7	47.4	24 ธ.ค. 65	11.00 น.	49.2	58.7	43.8	24 ธ.ค. 65	13.00 น.	50.5	62.0	47.0
24 ธ.ค. 65	09.05 น.	50.9	62.7	44.2	24 ธ.ค. 65	11.05 น.	53.6	65.0	47.2	24 ธ.ค. 65	13.05 น.	51.3	63.0	47.8
24 ธ.ค. 65	09.10 น.	53.5	65.9	46.4	24 ธ.ค. 65	11.10 น.	52.9	64.2	46.0	24 ธ.ค. 65	13.10 น.	53.7	63.2	48.0
24 ธ.ค. 65	09.15 น.	51.4	59.7	46.0	24 ธ.ค. 65	11.15 น.	51.9	60.4	47.2	24 ธ.ค. 65	13.15 น.	53.0	61.1	48.8
24 ธ.ค. 65	09.20 น.	51.1	61.4	46.0	24 ธ.ค. 65	11.20 น.	53.5	63.1	48.8	24 ธ.ค. 65	13.20 น.	56.1	66.0	50.6
24 ธ.ค. 65	09.25 น.	53.7	68.4	45.6	24 ธ.ค. 65	11.25 น.	52.7	62.1	47.2	24 ธ.ค. 65	13.25 น.	54.9	66.8	50.3
24 ธ.ค. 65	09.30 น.	54.1	61.1	47.8	24 ธ.ค. 65	11.30 น.	52.4	71.0	46.8	24 ธ.ค. 65	13.30 น.	56.7	68.7	50.8
24 ธ.ค. 65	09.35 น.	53.7	74.2	47.2	24 ธ.ค. 65	11.35 น.	54.3	67.0	49.0	24 ธ.ค. 65	13.35 น.	56.3	70.6	51.2
24 ธ.ค. 65	09.40 น.	52.0	64.1	46.4	24 ธ.ค. 65	11.40 น.	53.7	62.8	47.6	24 ธ.ค. 65	13.40 น.	53.9	63.7	49.3
24 ธ.ค. 65	09.45 น.	51.2	66.0	46.0	24 ธ.ค. 65	11.45 น.	53.0	65.8	49.2	24 ธ.ค. 65	13.45 น.	55.5	75.5	50.6
24 ธ.ค. 65	09.50 น.	51.5	62.0	46.6	24 ธ.ค. 65	11.50 น.	52.5	66.8	48.8	24 ธ.ค. 65	13.50 น.	55.0	65.7	49.8
24 ธ.ค. 65	09.55 น.	48.5	55.5	44.2	24 ธ.ค. 65	11.55 น.	53.5	70.0	49.1	24 ธ.ค. 65	13.55 น.	53.6	71.4	48.2

ชื่อผู้ตรวจวัด/วิเคราะห์: บริษัท เฮลท์ แอนด์ เอ็นไวเทค จำกัด      ชื่อผู้บันทึก (ประจำสถานีตรวจวัด): นายวรุต สว่างทรัพย์ และ นายภาสกร หมอนทอง      ชื่อผู้ตรวจสอบ/ควบคุม: นายรุ่ง ฤทธิญาณ

  
.....  
(นายประสาธน์ เฉียบแหลม)  
ผู้จัดการทั่วไป

  
.....  
(นายรุ่ง ฤทธิญาณ)  
กรรมการผู้จัดการ



ตำแหน่งพนักงานขับรถ: บ้านที่ติดโรงงานมากที่สุดที่ได้โรงงานไฟฟ้า ตำแหน่งพนักงานขับรถ: 47P 616488E 1745013N

วันที่ตรวจ	เวลาตรวจวัด	LAeq	Lmax	L90	วันที่ตรวจ	เวลาตรวจวัด	LAeq	Lmax	L90	วันที่ตรวจ	เวลาตรวจวัด	LAeq	Lmax	L90
24 ธ.ค. 65	14.00 น.	53.7	72.7	48.4	24 ธ.ค. 65	16.00 น.	55.6	68.9	49.0	24 ธ.ค. 65	18.00 น.	56.6	69.2	51.2
24 ธ.ค. 65	14.05 น.	53.4	63.0	48.4	24 ธ.ค. 65	16.05 น.	52.0	63.2	49.0	24 ธ.ค. 65	18.05 น.	53.6	64.6	49.4
24 ธ.ค. 65	14.10 น.	54.8	63.7	50.0	24 ธ.ค. 65	16.10 น.	52.8	66.1	47.6	24 ธ.ค. 65	18.10 น.	52.0	66.8	49.4
24 ธ.ค. 65	14.15 น.	53.5	62.0	48.2	24 ธ.ค. 65	16.15 น.	52.4	61.7	47.4	24 ธ.ค. 65	18.15 น.	51.7	58.4	49.0
24 ธ.ค. 65	14.20 น.	51.4	64.1	47.8	24 ธ.ค. 65	16.20 น.	56.4	66.0	50.3	24 ธ.ค. 65	18.20 น.	54.3	62.3	50.6
24 ธ.ค. 65	14.25 น.	54.9	66.8	49.4	24 ธ.ค. 65	16.25 น.	53.7	65.3	48.0	24 ธ.ค. 65	18.25 น.	53.4	61.6	50.4
24 ธ.ค. 65	14.30 น.	55.9	70.6	50.3	24 ธ.ค. 65	16.30 น.	54.5	66.9	48.3	24 ธ.ค. 65	18.30 น.	55.3	65.2	49.6
24 ธ.ค. 65	14.35 น.	56.3	62.8	51.0	24 ธ.ค. 65	16.35 น.	53.1	66.0	48.4	24 ธ.ค. 65	18.35 น.	51.5	69.0	49.0
24 ธ.ค. 65	14.40 น.	55.3	64.4	49.6	24 ธ.ค. 65	16.40 น.	54.6	67.7	49.6	24 ธ.ค. 65	18.40 น.	51.9	60.7	49.8
24 ธ.ค. 65	14.45 น.	57.2	69.8	51.8	24 ธ.ค. 65	16.45 น.	53.6	64.8	49.3	24 ธ.ค. 65	18.45 น.	52.9	67.8	49.8
24 ธ.ค. 65	14.50 น.	57.6	69.1	50.0	24 ธ.ค. 65	16.50 น.	54.6	64.7	49.4	24 ธ.ค. 65	18.50 น.	51.8	65.4	49.0
24 ธ.ค. 65	14.55 น.	55.1	63.6	49.8	24 ธ.ค. 65	16.55 น.	52.3	73.5	48.4	24 ธ.ค. 65	18.55 น.	51.0	61.0	48.6
24 ธ.ค. 65	15.00 น.	57.5	68.9	50.6	24 ธ.ค. 65	17.00 น.	52.7	61.4	49.2	24 ธ.ค. 65	19.00 น.	53.8	68.2	48.4
24 ธ.ค. 65	15.05 น.	56.9	69.0	51.6	24 ธ.ค. 65	17.05 น.	52.9	64.0	49.2	24 ธ.ค. 65	19.05 น.	50.7	56.8	48.0
24 ธ.ค. 65	15.10 น.	56.7	73.8	51.2	24 ธ.ค. 65	17.10 น.	53.3	64.0	49.2	24 ธ.ค. 65	19.10 น.	51.9	61.2	48.4
24 ธ.ค. 65	15.15 น.	53.6	61.0	48.2	24 ธ.ค. 65	17.15 น.	53.5	69.8	50.0	24 ธ.ค. 65	19.15 น.	54.2	61.4	49.0
24 ธ.ค. 65	15.20 น.	52.7	62.3	48.3	24 ธ.ค. 65	17.20 น.	52.9	61.9	49.4	24 ธ.ค. 65	19.20 น.	54.4	61.2	49.4
24 ธ.ค. 65	15.25 น.	53.1	62.8	47.8	24 ธ.ค. 65	17.25 น.	55.1	69.4	50.4	24 ธ.ค. 65	19.25 น.	54.5	61.1	49.6
24 ธ.ค. 65	15.30 น.	52.5	59.6	47.6	24 ธ.ค. 65	17.30 น.	52.2	58.9	49.2	24 ธ.ค. 65	19.30 น.	55.4	62.1	50.4
24 ธ.ค. 65	15.35 น.	51.9	60.3	47.6	24 ธ.ค. 65	17.35 น.	53.1	59.8	49.4	24 ธ.ค. 65	19.35 น.	55.8	61.7	50.0
24 ธ.ค. 65	15.40 น.	54.4	67.9	49.0	24 ธ.ค. 65	17.40 น.	53.3	61.1	50.6	24 ธ.ค. 65	19.40 น.	60.4	63.2	59.4
24 ธ.ค. 65	15.45 น.	51.6	61.3	46.8	24 ธ.ค. 65	17.45 น.	53.9	61.3	50.8	24 ธ.ค. 65	19.45 น.	60.6	63.9	59.6
24 ธ.ค. 65	15.50 น.	52.0	60.7	47.6	24 ธ.ค. 65	17.50 น.	53.6	61.5	49.8	24 ธ.ค. 65	19.50 น.	60.4	64.5	59.4
24 ธ.ค. 65	15.55 น.	53.1	63.0	45.8	24 ธ.ค. 65	17.55 น.	55.6	62.1	50.8	24 ธ.ค. 65	19.55 น.	60.3	68.7	59.4

ชื่อผู้ตรวจวัด/วิเคราะห์: บริษัท เฮลท์ แอนด์ เอ็นไวเทค จำกัด      ชื่อผู้บันทึก (ประจำสถานีตรวจวัด): นายวราวุธ สว่างทรัพย์ และ นายภาสกร หนองทอง      ชื่อผู้ตรวจสอบ/ควบคุม: นายรุ่งฤทธิ์ญาณ

.....  
(นายประสาธน์ เฉียบแหลม)  
ผู้จัดการทั่วไป


.....  
(นายรุ่ง ฤทธิญาณ)  
กรรมการผู้จัดการ



ตำแหน่งพิกัดสถานีตรวจวัด: บ้านที่ติดโรงงานมากที่สุดที่ได้โรงงานไฟฟ้า ตำแหน่งพิกัด UTM ของสถานีตรวจวัด: 47P 616488E 1745013N

วันที่ตรวจ	เวลาตรวจวัด	L <sub>Aeq</sub>	L <sub>max</sub>	L90	วันที่ตรวจ	เวลาตรวจวัด	L <sub>Aeq</sub>	L <sub>max</sub>	L90	วันที่ตรวจ	เวลาตรวจวัด	L <sub>Aeq</sub>	L <sub>max</sub>	L90
24 ธ.ค. 65	20.00 น.	60.9	72.1	59.4	24 ธ.ค. 65	22.00 น.	52.1	61.2	48.4	25 ธ.ค. 65	0.00 น.	52.6	64.2	50.0
24 ธ.ค. 65	20.05 น.	60.1	66.8	55.0	24 ธ.ค. 65	22.05 น.	53.3	69.7	48.2	25 ธ.ค. 65	0.05 น.	53.3	61.6	50.2
24 ธ.ค. 65	20.10 น.	53.1	62.3	48.4	24 ธ.ค. 65	22.10 น.	50.6	60.8	47.2	25 ธ.ค. 65	0.10 น.	52.1	63.9	49.4
24 ธ.ค. 65	20.15 น.	54.1	62.3	49.1	24 ธ.ค. 65	22.15 น.	48.8	58.7	47.0	25 ธ.ค. 65	0.15 น.	55.8	63.0	49.7
24 ธ.ค. 65	20.20 น.	54.5	63.4	49.3	24 ธ.ค. 65	22.20 น.	50.4	60.2	46.6	25 ธ.ค. 65	0.20 น.	51.7	63.9	45.8
24 ธ.ค. 65	20.25 น.	55.1	65.5	50.3	24 ธ.ค. 65	22.25 น.	48.7	55.1	46.6	25 ธ.ค. 65	0.25 น.	53.0	66.3	45.6
24 ธ.ค. 65	20.30 น.	53.8	65.4	48.4	24 ธ.ค. 65	22.30 น.	51.2	66.0	46.6	25 ธ.ค. 65	0.30 น.	50.8	60.4	46.0
24 ธ.ค. 65	20.35 น.	53.1	73.2	48.0	24 ธ.ค. 65	22.35 น.	50.0	59.4	46.4	25 ธ.ค. 65	0.35 น.	50.7	60.3	45.8
24 ธ.ค. 65	20.40 น.	50.0	60.1	47.8	24 ธ.ค. 65	22.40 น.	49.9	64.0	46.0	25 ธ.ค. 65	0.40 น.	52.3	62.2	45.8
24 ธ.ค. 65	20.45 น.	50.8	58.1	48.2	24 ธ.ค. 65	22.45 น.	47.5	54.6	45.8	25 ธ.ค. 65	0.45 น.	49.3	62.4	46.6
24 ธ.ค. 65	20.50 น.	53.5	67.3	47.8	24 ธ.ค. 65	22.50 น.	52.5	60.5	46.4	25 ธ.ค. 65	0.50 น.	52.2	59.9	48.6
24 ธ.ค. 65	20.55 น.	51.7	59.5	47.6	24 ธ.ค. 65	22.55 น.	54.5	67.1	47.8	25 ธ.ค. 65	0.55 น.	50.5	59.3	47.0
24 ธ.ค. 65	21.00 น.	51.1	60.1	47.4	24 ธ.ค. 65	23.00 น.	54.4	62.3	48.2	25 ธ.ค. 65	01.00 น.	51.8	61.1	47.6
24 ธ.ค. 65	21.05 น.	52.6	64.1	48.2	24 ธ.ค. 65	23.05 น.	53.7	60.8	47.4	25 ธ.ค. 65	01.05 น.	53.0	63.5	48.6
24 ธ.ค. 65	21.10 น.	51.7	66.3	47.8	24 ธ.ค. 65	23.10 น.	54.4	60.8	49.0	25 ธ.ค. 65	01.10 น.	52.5	64.3	48.6
24 ธ.ค. 65	21.15 น.	52.9	67.1	48.4	24 ธ.ค. 65	23.15 น.	54.2	60.5	49.6	25 ธ.ค. 65	01.15 น.	53.1	66.4	46.0
24 ธ.ค. 65	21.20 น.	51.1	60.4	47.2	24 ธ.ค. 65	23.20 น.	54.7	60.6	50.0	25 ธ.ค. 65	01.20 น.	49.9	59.5	46.8
24 ธ.ค. 65	21.25 น.	53.0	65.7	48.2	24 ธ.ค. 65	23.25 น.	54.5	62.0	50.0	25 ธ.ค. 65	01.25 น.	51.1	56.9	48.6
24 ธ.ค. 65	21.30 น.	52.4	63.0	47.6	24 ธ.ค. 65	23.30 น.	53.7	60.6	49.8	25 ธ.ค. 65	01.30 น.	53.0	70.7	46.8
24 ธ.ค. 65	21.35 น.	58.0	71.9	52.1	24 ธ.ค. 65	23.35 น.	54.8	60.8	50.2	25 ธ.ค. 65	01.35 น.	50.3	65.4	47.0
24 ธ.ค. 65	21.40 น.	51.1	59.7	47.8	24 ธ.ค. 65	23.40 น.	53.2	61.2	49.4	25 ธ.ค. 65	01.40 น.	50.1	57.2	47.4
24 ธ.ค. 65	21.45 น.	54.6	63.2	50.3	24 ธ.ค. 65	23.45 น.	53.7	61.0	49.6	25 ธ.ค. 65	01.45 น.	51.9	68.5	48.2
24 ธ.ค. 65	21.50 น.	49.1	63.5	46.6	24 ธ.ค. 65	23.50 น.	50.8	59.1	49.4	25 ธ.ค. 65	01.50 น.	49.1	54.9	47.0
24 ธ.ค. 65	21.55 น.	54.3	68.6	49.3	24 ธ.ค. 65	23.55 น.	53.2	62.6	49.8	25 ธ.ค. 65	01.55 น.	51.1	60.8	47.4

ชื่อผู้ตรวจวัด/วิเคราะห์: บริษัท เฮลท์ แอนด์ เอ็นไวเทค จำกัด      ชื่อผู้บันทึก (ประจำสถานีตรวจวัด): นายวราวุธ สว่างเกษม และ นายภาสกร หมอนทอง      ชื่อผู้ตรวจสอบ/ควบคุม: นายรุ่ง ฤทธิญาณ

  
.....  
(นายประสาธน์ เฉียบแหลม)  
ผู้จัดการทั่วไป

  
.....  
(นายรุ่ง ฤทธิญาณ)  
กรรมการผู้จัดการ



ตำแหน่งพนักงานขับรถวัด: บ้านที่ติดโรงงานมากที่สุดที่ได้โรงงานไฟฟ้า ตำแหน่งพนักงานขับรถวัด: 47P 616488E 1745013N

วันที่ตรวจ	เวลาตรวจวัด	LAeq	Lmax	L90	วันที่ตรวจ	เวลาตรวจวัด	LAeq	Lmax	L90	วันที่ตรวจ	เวลาตรวจวัด	LAeq	Lmax	L90
25 ธ.ค. 65	02.00 น.	50.0	59.2	47.0	25 ธ.ค. 65	04.00 น.	50.1	59.3	45.8	25 ธ.ค. 65	06.00 น.	54.3	63.1	50.8
25 ธ.ค. 65	02.05 น.	51.1	58.2	46.6	25 ธ.ค. 65	04.05 น.	50.8	58.8	48.0	25 ธ.ค. 65	06.05 น.	55.0	65.4	51.2
25 ธ.ค. 65	02.10 น.	49.9	60.9	46.4	25 ธ.ค. 65	04.10 น.	51.7	61.8	47.8	25 ธ.ค. 65	06.10 น.	54.7	67.1	50.8
25 ธ.ค. 65	02.15 น.	48.4	56.1	46.0	25 ธ.ค. 65	04.15 น.	49.6	62.5	46.8	25 ธ.ค. 65	06.15 น.	54.1	67.2	48.8
25 ธ.ค. 65	02.20 น.	50.8	63.8	46.4	25 ธ.ค. 65	04.20 น.	53.8	63.1	50.0	25 ธ.ค. 65	06.20 น.	56.6	71.4	49.0
25 ธ.ค. 65	02.25 น.	52.1	65.0	47.6	25 ธ.ค. 65	04.25 น.	54.2	69.0	47.6	25 ธ.ค. 65	06.25 น.	52.1	61.3	47.0
25 ธ.ค. 65	02.30 น.	54.0	69.6	46.4	25 ธ.ค. 65	04.30 น.	53.8	69.3	46.8	25 ธ.ค. 65	06.30 น.	56.6	71.4	49.4
25 ธ.ค. 65	02.35 น.	50.2	57.5	46.6	25 ธ.ค. 65	04.35 น.	52.9	64.1	46.4	25 ธ.ค. 65	06.35 น.	52.8	65.8	48.0
25 ธ.ค. 65	02.40 น.	53.9	69.7	48.6	25 ธ.ค. 65	04.40 น.	53.7	65.5	47.2	25 ธ.ค. 65	06.40 น.	54.4	64.5	48.4
25 ธ.ค. 65	02.45 น.	51.8	59.6	47.6	25 ธ.ค. 65	04.45 น.	57.5	68.1	50.6	25 ธ.ค. 65	06.45 น.	54.4	62.9	49.8
25 ธ.ค. 65	02.50 น.	49.7	57.9	46.0	25 ธ.ค. 65	04.50 น.	57.5	67.6	52.4	25 ธ.ค. 65	06.50 น.	53.9	68.5	49.2
25 ธ.ค. 65	02.55 น.	50.6	60.0	48.2	25 ธ.ค. 65	04.55 น.	56.5	65.2	51.0	25 ธ.ค. 65	06.55 น.	54.9	65.7	50.2
25 ธ.ค. 65	03.00 น.	53.5	61.9	48.6	25 ธ.ค. 65	05.00 น.	56.2	71.0	48.4	25 ธ.ค. 65	07.00 น.	53.1	62.2	48.0
25 ธ.ค. 65	03.05 น.	51.9	59.9	48.0	25 ธ.ค. 65	05.05 น.	52.6	61.5	48.4	25 ธ.ค. 65	07.05 น.	56.0	71.8	50.2
25 ธ.ค. 65	03.10 น.	52.9	66.8	47.4	25 ธ.ค. 65	05.10 น.	53.0	62.6	48.6	25 ธ.ค. 65	07.10 น.	52.6	62.1	48.0
25 ธ.ค. 65	03.15 น.	51.9	63.0	47.4	25 ธ.ค. 65	05.15 น.	53.6	62.7	47.4	25 ธ.ค. 65	07.15 น.	54.3	66.4	48.4
25 ธ.ค. 65	03.20 น.	51.9	60.5	47.8	25 ธ.ค. 65	05.20 น.	53.8	66.9	45.8	25 ธ.ค. 65	07.20 น.	54.7	64.0	49.8
25 ธ.ค. 65	03.25 น.	51.4	58.9	48.8	25 ธ.ค. 65	05.25 น.	53.8	65.5	49.4	25 ธ.ค. 65	07.25 น.	52.1	59.0	48.4
25 ธ.ค. 65	03.30 น.	51.7	61.2	48.0	25 ธ.ค. 65	05.30 น.	54.6	67.5	50.0	25 ธ.ค. 65	07.30 น.	54.9	70.2	49.0
25 ธ.ค. 65	03.35 น.	54.1	67.7	48.8	25 ธ.ค. 65	05.35 น.	53.4	64.9	47.2	25 ธ.ค. 65	07.35 น.	55.9	64.7	49.8
25 ธ.ค. 65	03.40 น.	51.2	59.9	47.0	25 ธ.ค. 65	05.40 น.	55.1	72.7	49.6	25 ธ.ค. 65	07.40 น.	57.4	63.3	54.2
25 ธ.ค. 65	03.45 น.	50.6	60.6	46.6	25 ธ.ค. 65	05.45 น.	56.2	67.8	51.2	25 ธ.ค. 65	07.45 น.	57.6	63.7	54.6
25 ธ.ค. 65	03.50 น.	51.0	63.3	47.4	25 ธ.ค. 65	05.50 น.	54.6	60.6	50.8	25 ธ.ค. 65	07.50 น.	57.5	64.8	53.4
25 ธ.ค. 65	03.55 น.	50.1	57.5	47.0	25 ธ.ค. 65	05.55 น.	55.4	67.2	50.6	25 ธ.ค. 65	07.55 น.	57.1	67.2	52.4

ชื่อผู้ตรวจวัด/วิเคราะห์: บริษัท เฮลท์ แอนด์ เอ็นไวเทค จำกัด      ชื่อผู้บันทึก (ประจำสถานีตรวจวัด): นายวราวุธ สว่างขันธ์ และ นายภาสกร หมอนทอง      ชื่อผู้ตรวจสอบ/ควบคุม: นายรุ่ง ฤทธิญาณ

  
.....  
(นายประสาธน์ เฉียบแหลม)  
ผู้จัดการทั่วไป

  
.....  
(นายรุ่ง ฤทธิญาณ)  
กรรมการผู้จัดการ



ตำแหน่งพนักงานขับรถวัด: บ้านที่ติดโรงงานมากที่สุดที่ได้โรงงานไฟฟ้า ตำแหน่งพนักงาน UTM ของสถานีตรวจวัด: 47P 616488E 1745013N

วันที่ตรวจ	เวลาตรวจวัด	L <sub>Aeq</sub>	L <sub>max</sub>	L90	วันที่ตรวจ	เวลาตรวจวัด	L <sub>Aeq</sub>	L <sub>max</sub>	L90	วันที่ตรวจ	เวลาตรวจวัด	L <sub>Aeq</sub>	L <sub>max</sub>	L90
25 ธ.ค. 65	08.00 น.	54.6	69.0	52.1	25 ธ.ค. 65	10.00 น.	53.4	64.9	49.0	25 ธ.ค. 65	12.00 น.	52.6	72.9	48.0
25 ธ.ค. 65	08.05 น.	54.9	66.1	50.4	25 ธ.ค. 65	10.05 น.	50.2	66.1	46.6	25 ธ.ค. 65	12.05 น.	48.7	59.4	43.2
25 ธ.ค. 65	08.10 น.	55.2	69.6	50.8	25 ธ.ค. 65	10.10 น.	54.5	67.7	51.0	25 ธ.ค. 65	12.10 น.	51.6	63.0	47.3
25 ธ.ค. 65	08.15 น.	53.2	65.9	49.4	25 ธ.ค. 65	10.15 น.	54.4	66.5	50.4	25 ธ.ค. 65	12.15 น.	53.8	66.0	49.1
25 ธ.ค. 65	08.20 น.	54.3	69.0	49.3	25 ธ.ค. 65	10.20 น.	53.1	65.4	49.0	25 ธ.ค. 65	12.20 น.	51.6	62.9	46.6
25 ธ.ค. 65	08.25 น.	56.8	61.1	53.6	25 ธ.ค. 65	10.25 น.	52.0	60.2	47.2	25 ธ.ค. 65	12.25 น.	50.3	61.3	46.2
25 ธ.ค. 65	08.30 น.	54.1	64.2	51.6	25 ธ.ค. 65	10.30 น.	52.0	64.5	47.6	25 ธ.ค. 65	12.30 น.	51.5	63.5	47.6
25 ธ.ค. 65	08.35 น.	53.1	66.1	49.4	25 ธ.ค. 65	10.35 น.	51.5	62.6	46.6	25 ธ.ค. 65	12.35 น.	51.8	64.6	47.0
25 ธ.ค. 65	08.40 น.	55.1	68.5	48.0	25 ธ.ค. 65	10.40 น.	54.0	69.9	49.8	25 ธ.ค. 65	12.40 น.	50.4	59.7	46.4
25 ธ.ค. 65	08.45 น.	55.3	67.6	48.6	25 ธ.ค. 65	10.45 น.	54.4	66.5	49.4	25 ธ.ค. 65	12.45 น.	52.8	63.4	47.6
25 ธ.ค. 65	08.50 น.	52.4	61.9	48.4	25 ธ.ค. 65	10.50 น.	52.6	70.0	47.4	25 ธ.ค. 65	12.50 น.	53.9	67.5	49.0
25 ธ.ค. 65	08.55 น.	53.3	68.0	51.0	25 ธ.ค. 65	10.55 น.	54.4	77.5	48.8	25 ธ.ค. 65	12.55 น.	52.7	68.8	48.2
25 ธ.ค. 65	09.00 น.	52.3	65.4	49.8	25 ธ.ค. 65	11.00 น.	53.1	67.2	47.2	25 ธ.ค. 65	13.00 น.	52.8	62.4	48.2
25 ธ.ค. 65	09.05 น.	50.9	61.2	46.8	25 ธ.ค. 65	11.05 น.	53.8	69.3	48.5	25 ธ.ค. 65	13.05 น.	50.0	59.1	48.0
25 ธ.ค. 65	09.10 น.	52.8	62.5	47.8	25 ธ.ค. 65	11.10 น.	52.3	64.3	47.4	25 ธ.ค. 65	13.10 น.	51.5	70.3	48.4
25 ธ.ค. 65	09.15 น.	52.6	69.2	47.2	25 ธ.ค. 65	11.15 น.	53.7	67.1	48.6	25 ธ.ค. 65	13.15 น.	50.8	60.1	48.4
25 ธ.ค. 65	09.20 น.	53.5	66.7	49.0	25 ธ.ค. 65	11.20 น.	54.6	66.3	49.0	25 ธ.ค. 65	13.20 น.	50.1	60.3	46.8
25 ธ.ค. 65	09.25 น.	56.5	62.6	50.6	25 ธ.ค. 65	11.25 น.	52.6	60.0	47.8	25 ธ.ค. 65	13.25 น.	52.1	65.8	48.3
25 ธ.ค. 65	09.30 น.	52.5	62.0	46.4	25 ธ.ค. 65	11.30 น.	52.7	61.4	47.0	25 ธ.ค. 65	13.30 น.	54.1	70.9	51.2
25 ธ.ค. 65	09.35 น.	54.1	64.2	47.8	25 ธ.ค. 65	11.35 น.	53.1	66.0	47.8	25 ธ.ค. 65	13.35 น.	54.0	63.5	49.0
25 ธ.ค. 65	09.40 น.	54.0	66.7	49.0	25 ธ.ค. 65	11.40 น.	53.1	67.0	48.0	25 ธ.ค. 65	13.40 น.	51.7	61.1	47.8
25 ธ.ค. 65	09.45 น.	54.6	68.8	50.0	25 ธ.ค. 65	11.45 น.	50.5	64.9	48.6	25 ธ.ค. 65	13.45 น.	52.2	62.5	47.3
25 ธ.ค. 65	09.50 น.	53.5	67.0	49.0	25 ธ.ค. 65	11.50 น.	53.4	68.4	47.6	25 ธ.ค. 65	13.50 น.	53.5	67.8	48.0
25 ธ.ค. 65	09.55 น.	51.1	66.1	47.6	25 ธ.ค. 65	11.55 น.	53.1	66.0	48.1	25 ธ.ค. 65	13.55 น.	52.3	66.1	47.9

ชื่อผู้ตรวจวัด/วิเคราะห์: บริษัท เฮลท์ แอนด์ เอ็นไวเทค จำกัด      ชื่อผู้บันทึก (ประจำสถานีตรวจวัด): นายวราวุธ สว่างทรัพย์ และ นายภาสกร หมอนทอง      ชื่อผู้ตรวจสอบ/ควบคุม: นายรุ่ง ฤทธิญาณ

  
.....  
(นายประสาธน์ เฉียบแหลม)  
ผู้จัดการทั่วไป

  
.....  
(นายรุ่ง ฤทธิญาณ)  
กรรมการผู้จัดการ



ตำแหน่งพิกัดสถานีตรวจวัด: บ้านที่ติดโรงงานมากที่สุดทิศใต้โรงงานไฟฟ้า ตำแหน่งพิกัด UTM ของสถานีตรวจวัด: 47P 616488E 1745013N

วันที่ตรวจ	เวลาตรวจวัด	LAeq	Lmax	L90	วันที่ตรวจ	เวลาตรวจวัด	LAeq	Lmax	L90	วันที่ตรวจ	เวลาตรวจวัด	LAeq	Lmax	L90
25 ธ.ค. 65	14.00 น.	54.3	65.0	48.6	25 ธ.ค. 65	16.00 น.	56.5	63.8	51.0	25 ธ.ค. 65	18.00 น.	53.0	65.9	47.7
25 ธ.ค. 65	14.05 น.	52.9	63.0	46.8	25 ธ.ค. 65	16.05 น.	52.9	62.7	48.8	25 ธ.ค. 65	18.05 น.	52.8	64.8	48.0
25 ธ.ค. 65	14.10 น.	53.1	63.7	47.0	25 ธ.ค. 65	16.10 น.	52.6	65.2	48.0	25 ธ.ค. 65	18.10 น.	50.7	63.7	47.4
25 ธ.ค. 65	14.15 น.	53.1	64.6	47.0	25 ธ.ค. 65	16.15 น.	52.0	60.7	48.2	25 ธ.ค. 65	18.15 น.	50.1	58.4	47.2
25 ธ.ค. 65	14.20 น.	55.1	68.7	48.2	25 ธ.ค. 65	16.20 น.	54.5	68.5	49.2	25 ธ.ค. 65	18.20 น.	50.3	58.8	47.0
25 ธ.ค. 65	14.25 น.	53.4	67.6	47.8	25 ธ.ค. 65	16.25 น.	53.0	65.9	49.3	25 ธ.ค. 65	18.25 น.	51.3	59.7	47.4
25 ธ.ค. 65	14.30 น.	53.4	64.5	47.2	25 ธ.ค. 65	16.30 น.	52.2	60.7	49.1	25 ธ.ค. 65	18.30 น.	52.1	68.2	46.6
25 ธ.ค. 65	14.35 น.	52.9	66.5	46.8	25 ธ.ค. 65	16.35 น.	53.5	63.2	49.3	25 ธ.ค. 65	18.35 น.	52.2	59.9	48.8
25 ธ.ค. 65	14.40 น.	56.0	64.6	50.8	25 ธ.ค. 65	16.40 น.	52.7	67.1	48.6	25 ธ.ค. 65	18.40 น.	53.3	64.7	46.8
25 ธ.ค. 65	14.45 น.	57.9	65.3	51.0	25 ธ.ค. 65	16.45 น.	54.1	65.2	49.0	25 ธ.ค. 65	18.45 น.	55.3	68.2	48.3
25 ธ.ค. 65	14.50 น.	56.4	68.0	51.4	25 ธ.ค. 65	16.50 น.	54.7	66.6	49.4	25 ธ.ค. 65	18.50 น.	55.3	67.7	48.0
25 ธ.ค. 65	14.55 น.	54.9	69.4	50.0	25 ธ.ค. 65	16.55 น.	53.7	67.5	49.2	25 ธ.ค. 65	18.55 น.	56.7	67.8	51.3
25 ธ.ค. 65	15.00 น.	55.8	69.2	50.2	25 ธ.ค. 65	17.00 น.	53.4	63.4	49.4	25 ธ.ค. 65	19.00 น.	53.1	64.9	48.3
25 ธ.ค. 65	15.05 น.	53.7	66.7	48.7	25 ธ.ค. 65	17.05 น.	54.0	67.4	50.2	25 ธ.ค. 65	19.05 น.	53.3	68.8	48.2
25 ธ.ค. 65	15.10 น.	53.9	65.5	48.6	25 ธ.ค. 65	17.10 น.	51.5	59.1	48.2	25 ธ.ค. 65	19.10 น.	52.1	68.3	46.4
25 ธ.ค. 65	15.15 น.	53.4	70.4	48.8	25 ธ.ค. 65	17.15 น.	53.5	67.4	48.2	25 ธ.ค. 65	19.15 น.	51.0	58.1	47.2
25 ธ.ค. 65	15.20 น.	50.3	59.3	46.4	25 ธ.ค. 65	17.20 น.	53.1	63.4	49.8	25 ธ.ค. 65	19.20 น.	51.4	62.1	46.6
25 ธ.ค. 65	15.25 น.	52.0	62.8	47.2	25 ธ.ค. 65	17.25 น.	53.9	62.2	50.8	25 ธ.ค. 65	19.25 น.	51.0	61.5	46.4
25 ธ.ค. 65	15.30 น.	50.9	62.0	46.6	25 ธ.ค. 65	17.30 น.	55.4	65.0	50.2	25 ธ.ค. 65	19.30 น.	49.7	62.1	45.0
25 ธ.ค. 65	15.35 น.	52.8	62.9	48.6	25 ธ.ค. 65	17.35 น.	56.2	69.0	50.3	25 ธ.ค. 65	19.35 น.	49.5	59.6	44.4
25 ธ.ค. 65	15.40 น.	52.6	61.0	48.2	25 ธ.ค. 65	17.40 น.	56.2	71.7	51.2	25 ธ.ค. 65	19.40 น.	50.3	60.3	46.2
25 ธ.ค. 65	15.45 น.	53.9	66.5	48.4	25 ธ.ค. 65	17.45 น.	52.9	60.7	48.6	25 ธ.ค. 65	19.45 น.	55.6	72.2	49.0
25 ธ.ค. 65	15.50 น.	55.7	65.1	50.6	25 ธ.ค. 65	17.50 น.	52.1	61.5	48.3	25 ธ.ค. 65	19.50 น.	53.3	66.9	48.2
25 ธ.ค. 65	15.55 น.	55.7	62.5	51.0	25 ธ.ค. 65	17.55 น.	52.2	65.1	47.6	25 ธ.ค. 65	19.55 น.	52.6	67.0	47.4

ชื่อผู้ตรวจวัด/วิเคราะห์: บริษัท เฮลท์ แอนด์ เอ็นไวเทค จำกัด

ชื่อผู้บันทึก (ประจำสถานีตรวจวัด): นายวราวุธ สว่างเกษม

ชื่อผู้รับพื้นที่ (ประจำสถานีตรวจวัด): นายวราวุธ สว่างเกษม

ชื่อผู้ตรวจวัด/วิเคราะห์: บริษัท เฮลท์ แอนด์ เอ็นไวเทค จำกัด

.....  
(นายประสาธน์ เอียบแหลม)  
ผู้จัดการทั่วไป


.....  
(นายรุ่ง ฤทธิญาณ)  
กรรมการผู้จัดการ



ตำแหน่งฟักัดสถานีตรวจวัด: บ้านที่ติดโรงงานมากที่สุดที่ได้โรงงานไฟฟ้า ตำแหน่งฟักัด UTM ของสถานีตรวจวัด: 47P 616488E 1745013N

วันที่ตรวจ	เวลาตรวจวัด	L Aeq	L max	L90	วันที่ตรวจ	เวลาตรวจวัด	L Aeq	L max	L90	วันที่ตรวจ	เวลาตรวจวัด	L Aeq	L max	L90
25 ธ.ค. 65	20.00 น.	50.6	61.2	46.8	25 ธ.ค. 65	22.00 น.	50.8	62.0	46.0	26 ธ.ค. 65	0.00 น.	48.9	58.5	44.2
25 ธ.ค. 65	20.05 น.	49.3	60.9	44.0	25 ธ.ค. 65	22.05 น.	49.5	61.6	44.4	26 ธ.ค. 65	0.05 น.	49.3	58.1	46.0
25 ธ.ค. 65	20.10 น.	50.5	63.9	44.6	25 ธ.ค. 65	22.10 น.	49.2	56.1	44.8	26 ธ.ค. 65	0.10 น.	50.9	63.7	45.6
25 ธ.ค. 65	20.15 น.	53.5	63.4	47.0	25 ธ.ค. 65	22.15 น.	49.5	62.9	44.8	26 ธ.ค. 65	0.15 น.	52.9	67.9	46.4
25 ธ.ค. 65	20.20 น.	54.4	63.1	47.8	25 ธ.ค. 65	22.20 น.	49.5	57.4	45.6	26 ธ.ค. 65	0.20 น.	49.5	58.6	44.6
25 ธ.ค. 65	20.25 น.	54.1	63.0	47.0	25 ธ.ค. 65	22.25 น.	53.7	64.8	48.0	26 ธ.ค. 65	0.25 น.	52.1	61.4	45.4
25 ธ.ค. 65	20.30 น.	53.0	61.1	47.2	25 ธ.ค. 65	22.30 น.	52.1	63.9	47.3	26 ธ.ค. 65	0.30 น.	54.1	64.8	46.8
25 ธ.ค. 65	20.35 น.	47.2	59.5	43.8	25 ธ.ค. 65	22.35 น.	50.3	62.2	46.0	26 ธ.ค. 65	0.35 น.	54.9	62.7	50.1
25 ธ.ค. 65	20.40 น.	48.7	55.9	44.6	25 ธ.ค. 65	22.40 น.	51.5	60.7	46.6	26 ธ.ค. 65	0.40 น.	53.5	61.7	47.0
25 ธ.ค. 65	20.45 น.	51.3	65.4	47.3	25 ธ.ค. 65	22.45 น.	55.2	63.1	50.0	26 ธ.ค. 65	0.45 น.	49.0	59.1	45.0
25 ธ.ค. 65	20.50 น.	53.7	61.9	48.7	25 ธ.ค. 65	22.50 น.	57.2	70.9	40.4	26 ธ.ค. 65	0.50 น.	49.3	59.2	44.8
25 ธ.ค. 65	20.55 น.	50.0	60.1	46.2	25 ธ.ค. 65	22.55 น.	50.1	61.0	46.6	26 ธ.ค. 65	0.55 น.	49.4	58.9	44.8
25 ธ.ค. 65	21.00 น.	47.0	56.4	44.2	25 ธ.ค. 65	23.00 น.	51.2	61.9	45.6	26 ธ.ค. 65	01.00 น.	47.6	52.5	44.8
25 ธ.ค. 65	21.05 น.	51.2	65.5	47.0	25 ธ.ค. 65	23.05 น.	50.5	60.5	46.1	26 ธ.ค. 65	01.05 น.	51.6	62.1	46.4
25 ธ.ค. 65	21.10 น.	48.5	56.0	44.8	25 ธ.ค. 65	23.10 น.	50.2	64.3	46.2	26 ธ.ค. 65	01.10 น.	49.3	61.9	44.6
25 ธ.ค. 65	21.15 น.	49.3	56.9	45.4	25 ธ.ค. 65	23.15 น.	48.5	60.9	44.0	26 ธ.ค. 65	01.15 น.	53.8	67.4	48.0
25 ธ.ค. 65	21.20 น.	49.4	60.7	45.2	25 ธ.ค. 65	23.20 น.	53.3	64.6	47.1	26 ธ.ค. 65	01.20 น.	54.2	75.1	49.0
25 ธ.ค. 65	21.25 น.	47.4	54.9	45.0	25 ธ.ค. 65	23.25 น.	49.5	57.9	44.6	26 ธ.ค. 65	01.25 น.	49.7	58.3	45.4
25 ธ.ค. 65	21.30 น.	49.8	58.2	45.4	25 ธ.ค. 65	23.30 น.	52.3	59.4	47.0	26 ธ.ค. 65	01.30 น.	55.7	71.7	50.1
25 ธ.ค. 65	21.35 น.	49.5	56.9	45.0	25 ธ.ค. 65	23.35 น.	47.7	59.9	43.6	26 ธ.ค. 65	01.35 น.	51.2	62.2	46.2
25 ธ.ค. 65	21.40 น.	50.5	62.9	46.0	25 ธ.ค. 65	23.40 น.	49.2	56.0	45.2	26 ธ.ค. 65	01.40 น.	49.2	57.9	45.6
25 ธ.ค. 65	21.45 น.	53.3	67.2	46.7	25 ธ.ค. 65	23.45 น.	49.3	58.3	44.4	26 ธ.ค. 65	01.45 น.	48.3	57.3	45.0
25 ธ.ค. 65	21.50 น.	49.2	64.9	45.4	25 ธ.ค. 65	23.50 น.	46.7	54.5	43.8	26 ธ.ค. 65	01.50 น.	49.9	57.7	45.4
25 ธ.ค. 65	21.55 น.	48.9	64.6	44.8	25 ธ.ค. 65	23.55 น.	48.9	58.5	44.0	26 ธ.ค. 65	01.55 น.	50.3	60.7	45.6

ชื่อผู้ตรวจวัด/วิเคราะห์: บริษัท เฮลท์ แอนด์ เอ็นไวเทค จำกัด      ชื่อผู้บันทึก (ประจำสถานีตรวจวัด): นายวราวุธ สว่างทรัพย์ และ นายภาสกร หมอนทอง      ชื่อผู้ตรวจสอบ/ควบคุม: นายรุ่ง ฤทธิญาณ

  
.....  
(นายประสาธน์ เฉียบแหลม)  
ผู้จัดการทั่วไป

  
.....  
(นายรุ่ง ฤทธิญาณ)  
กรรมการผู้จัดการ



ตำแหน่งพนักงานขับรถวัด: บ้านที่ติดโรงงานมากที่สุดที่ได้โรงงานไฟฟ้า ตำแหน่งพนักงานขับรถวัด: 47P 616488E 1745013N

วันที่ตรวจ	เวลาตรวจวัด	LAeq	Lmax	L90	วันที่ตรวจ	เวลาตรวจวัด	LAeq	Lmax	L90	วันที่ตรวจ	เวลาตรวจวัด	LAeq	Lmax	L90
26 ธ.ค. 65	02.00 น.	52.0	65.0	46.2	26 ธ.ค. 65	04.00 น.	59.7	69.7	55.8	26 ธ.ค. 65	06.00 น.	55.0	67.4	49.0
26 ธ.ค. 65	02.05 น.	50.1	57.3	46.2	26 ธ.ค. 65	04.05 น.	58.1	68.5	53.8	26 ธ.ค. 65	06.05 น.	52.4	61.1	46.8
26 ธ.ค. 65	02.10 น.	51.6	68.4	46.4	26 ธ.ค. 65	04.10 น.	57.2	66.1	52.6	26 ธ.ค. 65	06.10 น.	51.6	61.9	46.0
26 ธ.ค. 65	02.15 น.	50.6	60.4	45.8	26 ธ.ค. 65	04.15 น.	56.4	70.3	49.8	26 ธ.ค. 65	06.15 น.	53.3	62.7	48.0
26 ธ.ค. 65	02.20 น.	52.6	64.5	48.0	26 ธ.ค. 65	04.20 น.	54.1	64.1	50.4	26 ธ.ค. 65	06.20 น.	53.9	61.8	48.6
26 ธ.ค. 65	02.25 น.	49.1	58.8	45.6	26 ธ.ค. 65	04.25 น.	54.7	63.4	49.8	26 ธ.ค. 65	06.25 น.	52.3	63.3	47.0
26 ธ.ค. 65	02.30 น.	52.5	63.2	47.0	26 ธ.ค. 65	04.30 น.	56.5	69.4	50.8	26 ธ.ค. 65	06.30 น.	52.8	66.8	46.2
26 ธ.ค. 65	02.35 น.	50.1	60.2	46.2	26 ธ.ค. 65	04.35 น.	54.4	65.2	50.8	26 ธ.ค. 65	06.35 น.	54.4	71.2	45.8
26 ธ.ค. 65	02.40 น.	51.6	59.9	46.6	26 ธ.ค. 65	04.40 น.	53.2	61.0	48.4	26 ธ.ค. 65	06.40 น.	53.0	63.2	46.6
26 ธ.ค. 65	02.45 น.	56.5	66.9	51.8	26 ธ.ค. 65	04.45 น.	54.4	63.3	50.6	26 ธ.ค. 65	06.45 น.	56.1	71.5	49.3
26 ธ.ค. 65	02.50 น.	56.1	70.6	51.6	26 ธ.ค. 65	04.50 น.	54.4	63.0	50.0	26 ธ.ค. 65	06.50 น.	52.7	65.7	45.2
26 ธ.ค. 65	02.55 น.	57.9	65.2	53.2	26 ธ.ค. 65	04.55 น.	55.5	69.0	50.6	26 ธ.ค. 65	06.55 น.	52.1	65.1	45.2
26 ธ.ค. 65	03.00 น.	58.5	68.2	54.2	26 ธ.ค. 65	05.00 น.	54.4	64.3	51.0	26 ธ.ค. 65	07.00 น.	50.2	61.1	45.0
26 ธ.ค. 65	03.05 น.	57.9	65.4	53.6	26 ธ.ค. 65	05.05 น.	53.4	62.6	48.0	26 ธ.ค. 65	07.05 น.	51.9	59.5	45.2
26 ธ.ค. 65	03.10 น.	58.3	66.2	53.4	26 ธ.ค. 65	05.10 น.	54.3	61.3	51.0	26 ธ.ค. 65	07.10 น.	52.0	61.2	46.6
26 ธ.ค. 65	03.15 น.	57.9	65.0	54.0	26 ธ.ค. 65	05.15 น.	54.3	63.0	50.2	26 ธ.ค. 65	07.15 น.	52.5	65.5	46.0
26 ธ.ค. 65	03.20 น.	57.6	67.6	51.6	26 ธ.ค. 65	05.20 น.	53.3	60.3	49.0	26 ธ.ค. 65	07.20 น.	50.8	59.7	45.6
26 ธ.ค. 65	03.25 น.	58.7	65.7	53.4	26 ธ.ค. 65	05.25 น.	53.5	63.9	48.8	26 ธ.ค. 65	07.25 น.	54.1	67.9	46.2
26 ธ.ค. 65	03.30 น.	57.3	69.9	53.2	26 ธ.ค. 65	05.30 น.	52.8	57.8	49.4	26 ธ.ค. 65	07.30 น.	55.1	67.9	48.3
26 ธ.ค. 65	03.35 น.	59.1	70.4	54.2	26 ธ.ค. 65	05.35 น.	52.3	62.1	47.2	26 ธ.ค. 65	07.35 น.	53.4	73.9	48.4
26 ธ.ค. 65	03.40 น.	59.2	72.4	54.6	26 ธ.ค. 65	05.40 น.	57.8	80.2	51.2	26 ธ.ค. 65	07.40 น.	52.8	61.8	47.6
26 ธ.ค. 65	03.45 น.	58.7	66.4	55.2	26 ธ.ค. 65	05.45 น.	52.7	63.3	47.2	26 ธ.ค. 65	07.45 น.	52.4	70.7	47.4
26 ธ.ค. 65	03.50 น.	57.4	64.9	52.6	26 ธ.ค. 65	05.50 น.	53.9	65.6	48.0	26 ธ.ค. 65	07.50 น.	52.4	62.7	46.8
26 ธ.ค. 65	03.55 น.	57.3	65.6	53.6	26 ธ.ค. 65	05.55 น.	55.7	70.8	49.0	26 ธ.ค. 65	07.55 น.	48.7	57.0	43.6

ชื่อผู้ตรวจวัด/วิเคราะห์: บริษัท เฮลท์ แอนด์ เอ็นไวเทค จำกัด      ชื่อผู้บันทึก (ประจำสถานีตรวจวัด): นายวราวุธ สว่างทรัพย์ และ นายภาสกร หมอนทอง      ชื่อผู้ตรวจสอบ/ควบคุม: นายรุ่ง ฤทธิญาณ

  
.....  
(นายประสาธน์ เฉียบแหลม)  
ผู้จัดการทั่วไป

  
.....  
(นายรุ่ง ฤทธิญาณ)  
กรรมการผู้จัดการ



ตำแหน่งพิกัดสถานีตรวจวัด: บ้านที่ติดโรงงานมากที่สุดที่ได้โรงงานไฟฟ้า ตำแหน่งพิกัด UTM ของสถานีตรวจวัด: 47P 616488E 1745013N

วันที่ตรวจ	เวลาตรวจวัด	L <sub>Aeq</sub>	L <sub>max</sub>	L90	วันที่ตรวจ	เวลาตรวจวัด	L <sub>Aeq</sub>	L <sub>max</sub>	L90	วันที่ตรวจ	เวลาตรวจวัด	L <sub>Aeq</sub>	L <sub>max</sub>	L90
26 ธ.ค. 65	08.00 น.	50.4	56.5	46.8	26 ธ.ค. 65	10.00 น.	54.1	59.7	49.4	26 ธ.ค. 65	12.00 น.	52.6	67.7	47.0
26 ธ.ค. 65	08.05 น.	52.8	63.4	47.0	26 ธ.ค. 65	10.05 น.	52.6	61.0	48.6	26 ธ.ค. 65	12.05 น.	52.2	65.3	46.4
26 ธ.ค. 65	08.10 น.	50.6	57.8	46.4	26 ธ.ค. 65	10.10 น.	56.6	70.4	50.2	26 ธ.ค. 65	12.10 น.	52.5	61.8	46.6
26 ธ.ค. 65	08.15 น.	56.2	68.9	50.3	26 ธ.ค. 65	10.15 น.	54.3	62.6	48.2	26 ธ.ค. 65	12.15 น.	50.3	60.1	46.5
26 ธ.ค. 65	08.20 น.	54.0	64.5	49.7	26 ธ.ค. 65	10.20 น.	52.8	69.2	47.4	26 ธ.ค. 65	12.20 น.	52.9	63.6	47.8
26 ธ.ค. 65	08.25 น.	50.0	60.6	46.4	26 ธ.ค. 65	10.25 น.	52.3	61.4	47.8	26 ธ.ค. 65	12.25 น.	52.8	63.2	47.3
26 ธ.ค. 65	08.30 น.	54.6	68.4	49.6	26 ธ.ค. 65	10.30 น.	47.1	53.9	43.0	26 ธ.ค. 65	12.30 น.	53.1	62.8	47.8
26 ธ.ค. 65	08.35 น.	52.1	64.8	46.6	26 ธ.ค. 65	10.35 น.	56.1	68.3	49.6	26 ธ.ค. 65	12.35 น.	53.5	76.5	48.2
26 ธ.ค. 65	08.40 น.	52.5	71.4	46.0	26 ธ.ค. 65	10.40 น.	53.6	63.1	48.3	26 ธ.ค. 65	12.40 น.	53.7	63.8	48.4
26 ธ.ค. 65	08.45 น.	51.7	62.5	46.2	26 ธ.ค. 65	10.45 น.	55.3	68.4	49.0	26 ธ.ค. 65	12.45 น.	52.2	61.9	47.2
26 ธ.ค. 65	08.50 น.	54.1	67.2	49.0	26 ธ.ค. 65	10.50 น.	54.4	67.2	48.3	26 ธ.ค. 65	12.50 น.	54.8	67.7	48.8
26 ธ.ค. 65	08.55 น.	55.6	68.3	50.0	26 ธ.ค. 65	10.55 น.	54.1	65.8	48.0	26 ธ.ค. 65	12.55 น.	52.4	62.7	47.0
26 ธ.ค. 65	09.00 น.	55.9	70.0	50.4	26 ธ.ค. 65	11.00 น.	51.7	63.2	45.6	26 ธ.ค. 65	13.00 น.	56.4	69.0	48.1
26 ธ.ค. 65	09.05 น.	51.7	60.6	46.8	26 ธ.ค. 65	11.05 น.	50.6	63.2	46.0	26 ธ.ค. 65	13.05 น.	52.8	67.5	46.2
26 ธ.ค. 65	09.10 น.	57.4	73.9	43.0	26 ธ.ค. 65	11.10 น.	56.1	64.6	50.6	26 ธ.ค. 65	13.10 น.	56.3	70.4	49.5
26 ธ.ค. 65	09.15 น.	51.4	61.3	47.8	26 ธ.ค. 65	11.15 น.	51.6	64.3	46.6	26 ธ.ค. 65	13.15 น.	51.7	60.5	46.2
26 ธ.ค. 65	09.20 น.	53.3	64.7	49.2	26 ธ.ค. 65	11.20 น.	54.6	66.7	49.1	26 ธ.ค. 65	13.20 น.	52.5	64.1	46.4
26 ธ.ค. 65	09.25 น.	53.3	67.9	49.3	26 ธ.ค. 65	11.25 น.	55.3	69.3	48.0	26 ธ.ค. 65	13.25 น.	53.9	67.1	49.4
26 ธ.ค. 65	09.30 น.	52.3	63.6	48.4	26 ธ.ค. 65	11.30 น.	49.9	61.0	44.0	26 ธ.ค. 65	13.30 น.	54.7	64.4	48.3
26 ธ.ค. 65	09.35 น.	50.7	60.7	47.4	26 ธ.ค. 65	11.35 น.	54.7	70.2	48.6	26 ธ.ค. 65	13.35 น.	54.1	69.7	58.7
26 ธ.ค. 65	09.40 น.	54.6	65.8	49.3	26 ธ.ค. 65	11.40 น.	48.7	61.8	44.2	26 ธ.ค. 65	13.40 น.	53.3	65.5	47.2
26 ธ.ค. 65	09.45 น.	52.8	60.8	46.3	26 ธ.ค. 65	11.45 น.	51.7	63.1	46.0	26 ธ.ค. 65	13.45 น.	56.6	65.8	50.2
26 ธ.ค. 65	09.50 น.	54.8	64.6	49.0	26 ธ.ค. 65	11.50 น.	51.2	60.7	47.4	26 ธ.ค. 65	13.50 น.	56.0	66.5	50.3
26 ธ.ค. 65	09.55 น.	55.5	69.4	49.8	26 ธ.ค. 65	11.55 น.	50.5	60.0	44.8	26 ธ.ค. 65	13.55 น.	59.4	73.6	50.6

ชื่อผู้ตรวจวัด/วิเคราะห์: บริษัท เฮลท์ แอนด์ เอ็นไวเทค จำกัด      ชื่อผู้บันทึก (ประจำสถานีตรวจวัด): นายวรุต สว่างทราย และ นายภาสกร หมอนทอง      ชื่อผู้ตรวจสอบ/ควบคุม: นายรุ่ง ฤทธิญาณ

  
.....  
(นายประสาธน์ เฉียบแหลม)  
ผู้จัดการทั่วไป

  
.....  
(นายรุ่ง ฤทธิญาณ)  
กรรมการผู้จัดการ



ตำแหน่งพิกัดสถานีตรวจวัด : บ้านที่ติดโรงงานมากที่สุดที่ได้โรงงานไฟฟ้า ตำแหน่งพิกัด UTM ของสถานีตรวจวัด: 47P 616488E 1745013N

วันที่ตรวจ	เวลาตรวจวัด	LAeq	Lmax	L90	วันที่ตรวจ	เวลาตรวจวัด	LAeq	Lmax	L90	วันที่ตรวจ	เวลาตรวจวัด	LAeq	Lmax	L90
26 ธ.ค. 65	14.00 น.	58.1	75.2	52.2	26 ธ.ค. 65	16.00 น.	55.6	68.3	50.2	26 ธ.ค. 65	18.00 น.	53.1	61.9	47.8
26 ธ.ค. 65	14.05 น.	57.5	70.0	51.0	26 ธ.ค. 65	16.05 น.	54.2	66.9	50.8	26 ธ.ค. 65	18.05 น.	55.0	64.0	50.8
26 ธ.ค. 65	14.10 น.	56.0	70.8	50.7	26 ธ.ค. 65	16.10 น.	53.8	64.9	48.6	26 ธ.ค. 65	18.10 น.	56.6	66.3	51.8
26 ธ.ค. 65	14.15 น.	51.9	65.8	47.0	26 ธ.ค. 65	16.15 น.	52.8	61.3	49.0	26 ธ.ค. 65	18.15 น.	54.2	65.6	50.2
26 ธ.ค. 65	14.20 น.	54.8	68.0	49.9	26 ธ.ค. 65	16.20 น.	51.7	60.6	48.4	26 ธ.ค. 65	18.20 น.	54.7	69.0	50.4
26 ธ.ค. 65	14.25 น.	53.7	67.0	47.0	26 ธ.ค. 65	16.25 น.	52.0	64.4	48.8	26 ธ.ค. 65	18.25 น.	55.9	63.6	52.2
26 ธ.ค. 65	14.30 น.	56.4	68.9	47.8	26 ธ.ค. 65	16.30 น.	54.2	76.1	49.6	26 ธ.ค. 65	18.30 น.	56.1	65.7	50.0
26 ธ.ค. 65	14.35 น.	52.5	61.2	49.4	26 ธ.ค. 65	16.35 น.	52.0	67.2	48.4	26 ธ.ค. 65	18.35 น.	55.4	63.5	50.2
26 ธ.ค. 65	14.40 น.	55.0	67.2	49.0	26 ธ.ค. 65	16.40 น.	52.9	67.9	48.2	26 ธ.ค. 65	18.40 น.	55.9	63.5	51.2
26 ธ.ค. 65	14.45 น.	52.9	65.7	49.0	26 ธ.ค. 65	16.45 น.	51.8	59.8	48.2	26 ธ.ค. 65	18.45 น.	53.0	61.9	49.6
26 ธ.ค. 65	14.50 น.	54.3	72.2	49.4	26 ธ.ค. 65	16.50 น.	52.2	59.2	48.2	26 ธ.ค. 65	18.50 น.	55.3	68.5	50.8
26 ธ.ค. 65	14.55 น.	54.9	69.4	49.0	26 ธ.ค. 65	16.55 น.	55.0	64.2	49.4	26 ธ.ค. 65	18.55 น.	56.1	69.1	51.0
26 ธ.ค. 65	15.00 น.	56.4	72.1	50.4	26 ธ.ค. 65	17.00 น.	54.4	65.8	49.6	26 ธ.ค. 65	19.00 น.	54.1	63.4	50.0
26 ธ.ค. 65	15.05 น.	52.6	62.3	48.0	26 ธ.ค. 65	17.05 น.	54.5	68.1	49.6	26 ธ.ค. 65	19.05 น.	54.2	63.4	50.2
26 ธ.ค. 65	15.10 น.	54.2	62.9	49.6	26 ธ.ค. 65	17.10 น.	53.6	64.4	49.6	26 ธ.ค. 65	19.10 น.	55.1	64.2	50.8
26 ธ.ค. 65	15.15 น.	54.6	63.7	49.2	26 ธ.ค. 65	17.15 น.	56.1	66.8	50.2	26 ธ.ค. 65	19.15 น.	56.6	64.3	51.8
26 ธ.ค. 65	15.20 น.	55.1	68.6	50.0	26 ธ.ค. 65	17.20 น.	54.8	64.1	49.8	26 ธ.ค. 65	19.20 น.	56.8	67.6	52.0
26 ธ.ค. 65	15.25 น.	55.4	68.4	50.2	26 ธ.ค. 65	17.25 น.	55.3	63.6	50.0	26 ธ.ค. 65	19.25 น.	54.5	64.0	51.0
26 ธ.ค. 65	15.30 น.	55.4	69.6	49.0	26 ธ.ค. 65	17.30 น.	55.9	66.3	50.0	26 ธ.ค. 65	19.30 น.	53.4	62.9	50.6
26 ธ.ค. 65	15.35 น.	57.6	73.6	51.3	26 ธ.ค. 65	17.35 น.	55.0	63.9	49.4	26 ธ.ค. 65	19.35 น.	52.3	68.2	49.8
26 ธ.ค. 65	15.40 น.	55.2	68.6	50.0	26 ธ.ค. 65	17.40 น.	55.1	62.5	49.4	26 ธ.ค. 65	19.40 น.	51.3	60.3	49.6
26 ธ.ค. 65	15.45 น.	58.1	71.2	53.0	26 ธ.ค. 65	17.45 น.	54.6	63.8	49.0	26 ธ.ค. 65	19.45 น.	53.1	62.6	49.6
26 ธ.ค. 65	15.50 น.	55.2	67.4	50.2	26 ธ.ค. 65	17.50 น.	55.7	68.6	50.0	26 ธ.ค. 65	19.50 น.	51.8	63.3	49.6
26 ธ.ค. 65	15.55 น.	57.0	71.6	51.0	26 ธ.ค. 65	17.55 น.	56.0	62.6	50.8	26 ธ.ค. 65	19.55 น.	53.0	61.9	50.0

ชื่อผู้ตรวจวัด/วิเคราะห์; บริษัท เฮลท์ แอนด์ เอ็นไวเทค จำกัด

ชื่อผู้บันทึก (ประจำสถานีตรวจวัด); นายวราวุธ สว่างทรัพย์ และ นายภาสกร หนองทอง

ชื่อผู้ตรวจสอบ/ควบคุม; นายรุ่งฤทธิ์ญาณ

.....  
(นายประสาธน์ เฉียบแหลม)  
ผู้จัดการทั่วไป


.....  
(นายรุ่ง ฤทธิ์ญาณ)  
กรรมการผู้จัดการ



ตำแหน่งพิกัดสถานีตรวจวัด : บ้านที่ติดโรงงานมากที่สุดทิศใต้โรงงานไฟฟ้า ตำแหน่งพิกัด UTM ของสถานีตรวจวัด: 47P 616488E 1745013N

วันที่ตรวจ	เวลาตรวจวัด	LAeq	Lmax	L90	วันที่ตรวจ	เวลาตรวจวัด	LAeq	Lmax	L90	วันที่ตรวจ	เวลาตรวจวัด	LAeq	Lmax	L90
26 ธ.ค. 65	20.00 น.	54.1	64.0	50.8	26 ธ.ค. 65	22.00 น.	49.9	61.1	46.3	27 ธ.ค. 65	0.00 น.	50.5	58.0	47.4
26 ธ.ค. 65	20.05 น.	55.4	71.9	50.4	26 ธ.ค. 65	22.05 น.	50.0	61.3	46.6	27 ธ.ค. 65	0.05 น.	49.0	54.2	47.2
26 ธ.ค. 65	20.10 น.	55.4	66.5	50.8	26 ธ.ค. 65	22.10 น.	51.2	62.6	47.2	27 ธ.ค. 65	0.10 น.	48.9	58.4	46.8
26 ธ.ค. 65	20.15 น.	56.2	66.2	50.8	26 ธ.ค. 65	22.15 น.	52.0	69.8	47.4	27 ธ.ค. 65	0.15 น.	49.7	59.3	47.2
26 ธ.ค. 65	20.20 น.	54.7	64.6	49.6	26 ธ.ค. 65	22.20 น.	48.8	54.5	47.2	27 ธ.ค. 65	0.20 น.	50.8	65.6	46.2
26 ธ.ค. 65	20.25 น.	54.1	64.4	50.2	26 ธ.ค. 65	22.25 น.	50.6	63.8	47.2	27 ธ.ค. 65	0.25 น.	52.8	66.2	47.2
26 ธ.ค. 65	20.30 น.	51.5	64.0	49.0	26 ธ.ค. 65	22.30 น.	54.1	65.8	49.0	27 ธ.ค. 65	0.30 น.	50.4	58.3	47.2
26 ธ.ค. 65	20.35 น.	53.2	66.9	49.4	26 ธ.ค. 65	22.35 น.	52.6	67.5	47.8	27 ธ.ค. 65	0.35 น.	53.1	60.6	49.0
26 ธ.ค. 65	20.40 น.	55.4	70.6	49.6	26 ธ.ค. 65	22.40 น.	53.6	69.9	47.8	27 ธ.ค. 65	0.40 น.	55.6	62.9	49.8
26 ธ.ค. 65	20.45 น.	52.0	63.0	49.4	26 ธ.ค. 65	22.45 น.	54.5	66.3	49.3	27 ธ.ค. 65	0.45 น.	54.2	63.9	49.3
26 ธ.ค. 65	20.50 น.	52.5	66.1	49.0	26 ธ.ค. 65	22.50 น.	52.2	62.7	47.8	27 ธ.ค. 65	0.50 น.	52.7	62.3	48.8
26 ธ.ค. 65	20.55 น.	53.4	66.1	49.4	26 ธ.ค. 65	22.55 น.	49.7	57.9	47.2	27 ธ.ค. 65	0.55 น.	54.5	62.4	49.8
26 ธ.ค. 65	21.00 น.	51.4	57.8	48.8	26 ธ.ค. 65	23.00 น.	49.7	61.7	47.0	27 ธ.ค. 65	01.00 น.	54.9	63.3	50.2
26 ธ.ค. 65	21.05 น.	51.9	57.6	49.4	26 ธ.ค. 65	23.05 น.	49.5	60.5	47.2	27 ธ.ค. 65	01.05 น.	56.9	64.2	51.4
26 ธ.ค. 65	21.10 น.	51.3	58.6	49.1	26 ธ.ค. 65	23.10 น.	51.3	64.5	47.4	27 ธ.ค. 65	01.10 น.	53.5	61.6	50.8
26 ธ.ค. 65	21.15 น.	54.1	60.1	50.8	26 ธ.ค. 65	23.15 น.	51.1	61.5	47.2	27 ธ.ค. 65	01.15 น.	51.6	57.3	49.8
26 ธ.ค. 65	21.20 น.	53.0	62.7	49.3	26 ธ.ค. 65	23.20 น.	50.2	58.4	47.2	27 ธ.ค. 65	01.20 น.	50.6	57.7	48.6
26 ธ.ค. 65	21.25 น.	50.1	56.1	47.4	26 ธ.ค. 65	23.25 น.	51.3	60.8	47.6	27 ธ.ค. 65	01.25 น.	51.2	59.0	48.8
26 ธ.ค. 65	21.30 น.	49.4	56.8	47.0	26 ธ.ค. 65	23.30 น.	52.0	66.0	48.0	27 ธ.ค. 65	01.30 น.	51.5	60.9	48.6
26 ธ.ค. 65	21.35 น.	54.0	66.2	50.0	26 ธ.ค. 65	23.35 น.	49.4	63.9	47.8	27 ธ.ค. 65	01.35 น.	50.7	56.8	48.2
26 ธ.ค. 65	21.40 น.	52.1	59.4	47.3	26 ธ.ค. 65	23.40 น.	52.4	66.7	47.8	27 ธ.ค. 65	01.40 น.	52.1	59.8	48.8
26 ธ.ค. 65	21.45 น.	52.2	60.6	46.8	26 ธ.ค. 65	23.45 น.	48.1	52.6	46.8	27 ธ.ค. 65	01.45 น.	52.7	60.4	50.0
26 ธ.ค. 65	21.50 น.	55.0	71.8	47.2	26 ธ.ค. 65	23.50 น.	49.3	61.7	46.6	27 ธ.ค. 65	01.50 น.	50.7	58.2	49.0
26 ธ.ค. 65	21.55 น.	49.8	61.9	46.0	26 ธ.ค. 65	23.55 น.	52.2	61.5	47.2	27 ธ.ค. 65	01.55 น.	52.7	64.3	49.4

ชื่อผู้ตรวจวัด/วิเคราะห์: บริษัท เฮลท์ แอนด์ เอ็นไวเทค จำกัด      ชื่อผู้บันทึก (ประจำสถานีตรวจวัด): นายวรุต สว่างทราย และ นายภาสกร หมอนทอง      ชื่อผู้ตรวจสอบ/ควบคุม: นายรุ่ง ฤทธิญาณ

  
.....  
(นายประสาธน์ เฉียบแหลม)  
ผู้จัดการทั่วไป


  
.....  
(นายรุ่ง ฤทธิญาณ)  
กรรมการผู้จัดการ



ตำแหน่งพิกัดสถานีตรวจวัด : บ้านที่ติดโรงงานมากที่สุดทิศใต้โรงงานไฟฟ้า ตำแหน่งพิกัด UTM ของสถานีตรวจวัด: 47P 616488E 1745013N

วันที่ตรวจ	เวลาตรวจวัด	LAeq	Lmax	L90	วันที่ตรวจ	เวลาตรวจวัด	LAeq	Lmax	L90	วันที่ตรวจ	เวลาตรวจวัด	LAeq	Lmax	L90
27 ธ.ค. 65	02.00 น.	51.5	59.2	49.2	27 ธ.ค. 65	04.00 น.	56.1	64.3	52.2	27 ธ.ค. 65	06.00 น.	56.3	70.5	49.6
27 ธ.ค. 65	02.05 น.	51.8	62.9	49.2	27 ธ.ค. 65	04.05 น.	57.0	66.4	53.6	27 ธ.ค. 65	06.05 น.	53.5	63.3	48.0
27 ธ.ค. 65	02.10 น.	51.4	61.9	49.2	27 ธ.ค. 65	04.10 น.	55.4	67.4	50.0	27 ธ.ค. 65	06.10 น.	53.6	66.1	45.6
27 ธ.ค. 65	02.15 น.	51.5	58.5	49.2	27 ธ.ค. 65	04.15 น.	52.8	67.6	50.0	27 ธ.ค. 65	06.15 น.	52.0	61.6	47.2
27 ธ.ค. 65	02.20 น.	53.6	61.2	49.6	27 ธ.ค. 65	04.20 น.	56.8	74.8	50.3	27 ธ.ค. 65	06.20 น.	52.3	63.0	47.2
27 ธ.ค. 65	02.25 น.	54.4	63.2	50.2	27 ธ.ค. 65	04.25 น.	53.5	61.3	49.6	27 ธ.ค. 65	06.25 น.	51.6	64.1	46.9
27 ธ.ค. 65	02.30 น.	54.9	61.0	50.4	27 ธ.ค. 65	04.30 น.	53.3	65.2	49.2	27 ธ.ค. 65	06.30 น.	52.1	66.0	47.3
27 ธ.ค. 65	02.35 น.	54.6	62.4	50.8	27 ธ.ค. 65	04.35 น.	53.7	64.1	48.6	27 ธ.ค. 65	06.35 น.	53.0	64.8	48.2
27 ธ.ค. 65	02.40 น.	52.4	62.7	49.8	27 ธ.ค. 65	04.40 น.	52.9	65.0	46.4	27 ธ.ค. 65	06.40 น.	52.4	63.3	48.5
27 ธ.ค. 65	02.45 น.	53.5	63.3	50.4	27 ธ.ค. 65	04.45 น.	54.5	69.4	47.8	27 ธ.ค. 65	06.45 น.	56.6	69.5	50.1
27 ธ.ค. 65	02.50 น.	53.5	62.9	50.6	27 ธ.ค. 65	04.50 น.	53.6	64.8	48.4	27 ธ.ค. 65	06.50 น.	54.1	66.6	47.6
27 ธ.ค. 65	02.55 น.	54.7	62.1	51.2	27 ธ.ค. 65	04.55 น.	56.2	75.6	50.2	27 ธ.ค. 65	06.55 น.	53.2	64.6	46.8
27 ธ.ค. 65	03.00 น.	55.8	63.8	51.4	27 ธ.ค. 65	05.00 น.	56.7	70.6	48.6	27 ธ.ค. 65	07.00 น.	49.8	63.2	43.2
27 ธ.ค. 65	03.05 น.	56.3	64.9	51.8	27 ธ.ค. 65	05.05 น.	53.3	63.4	48.6	27 ธ.ค. 65	07.05 น.	54.2	70.9	48.3
27 ธ.ค. 65	03.10 น.	54.9	62.2	51.4	27 ธ.ค. 65	05.10 น.	52.9	62.4	48.2	27 ธ.ค. 65	07.10 น.	54.0	71.3	48.0
27 ธ.ค. 65	03.15 น.	55.5	63.5	52.0	27 ธ.ค. 65	05.15 น.	53.9	67.6	49.8	27 ธ.ค. 65	07.15 น.	55.2	72.3	50.7
27 ธ.ค. 65	03.20 น.	55.2	69.6	51.8	27 ธ.ค. 65	05.20 น.	53.9	61.9	48.6	27 ธ.ค. 65	07.20 น.	54.7	69.4	51.0
27 ธ.ค. 65	03.25 น.	56.3	66.8	52.2	27 ธ.ค. 65	05.25 น.	55.6	72.6	50.0	27 ธ.ค. 65	07.25 น.	56.3	71.3	51.2
27 ธ.ค. 65	03.30 น.	56.1	63.9	51.0	27 ธ.ค. 65	05.30 น.	55.3	63.1	49.8	27 ธ.ค. 65	07.30 น.	53.9	67.3	49.3
27 ธ.ค. 65	03.35 น.	56.2	66.6	51.6	27 ธ.ค. 65	05.35 น.	56.8	71.1	49.8	27 ธ.ค. 65	07.35 น.	54.6	68.3	50.0
27 ธ.ค. 65	03.40 น.	55.3	63.2	51.8	27 ธ.ค. 65	05.40 น.	55.3	71.4	47.2	27 ธ.ค. 65	07.40 น.	53.0	66.0	48.7
27 ธ.ค. 65	03.45 น.	55.7	63.3	52.4	27 ธ.ค. 65	05.45 น.	52.7	64.2	45.4	27 ธ.ค. 65	07.45 น.	53.5	64.8	48.3
27 ธ.ค. 65	03.50 น.	55.7	63.3	52.2	27 ธ.ค. 65	05.50 น.	53.7	63.3	47.0	27 ธ.ค. 65	07.50 น.	56.1	71.2	49.7
27 ธ.ค. 65	03.55 น.	55.6	66.9	51.8	27 ธ.ค. 65	05.55 น.	54.4	62.7	48.8	27 ธ.ค. 65	07.55 น.	54.2	68.2	49.8

ชื่อผู้ตรวจวัด/วิเคราะห์; บริษัท เฮลท์ แอนด์ เอ็นไวเทค จำกัด      ชื่อผู้บันทึก (ประจำสถานีตรวจวัด); นายวรุตต สว่างทรัพย์ และ นายภาสกร หมอนทอง      ชื่อผู้ตรวจสอบ/ควบคุม; นายรุ่ง ฤทธิญาณ

  
.....  
(นายประสาธน์ ฤทธิญาณ)  
ผู้จัดการทั่วไป

  
.....  
(นายรุ่ง ฤทธิญาณ)  
กรรมการผู้จัดการ



ตำแหน่งพิกัดสถานีตรวจวัด : บ้านที่ติดโรงงานมากที่สุดทิศใต้โรงงานไฟฟ้า ตำแหน่งพิกัด UTM ของสถานีตรวจวัด: 47P 616488E 1745013N

วันที่ตรวจ	เวลาตรวจวัด	LAeq	Lmax	L90	วันที่ตรวจ	เวลาตรวจวัด	LAeq	Lmax	L90	วันที่ตรวจ	เวลาตรวจวัด	LAeq	Lmax	L90
27 ธ.ค. 65	08.00 น.	52.8	63.7	48.7	27 ธ.ค. 65	10.00 น.	53.7	67.3	48.1	27 ธ.ค. 65	12.00 น.	53.6	66.0	48.5
27 ธ.ค. 65	08.05 น.	50.6	63.2	46.6	27 ธ.ค. 65	10.05 น.	54.6	66.2	48.3	27 ธ.ค. 65	12.05 น.	50.7	62.4	46.6
27 ธ.ค. 65	08.10 น.	54.3	65.3	46.3	27 ธ.ค. 65	10.10 น.	59.0	82.6	52.0	27 ธ.ค. 65	12.10 น.	52.6	64.1	46.7
27 ธ.ค. 65	08.15 น.	52.7	61.3	46.7	27 ธ.ค. 65	10.15 น.	52.4	70.6	48.3	27 ธ.ค. 65	12.15 น.	53.4	66.1	47.3
27 ธ.ค. 65	08.20 น.	53.6	63.4	46.3	27 ธ.ค. 65	10.20 น.	52.3	67.3	47.6	27 ธ.ค. 65	12.20 น.	50.6	61.7	47.0
27 ธ.ค. 65	08.25 น.	54.2	66.2	47.1	27 ธ.ค. 65	10.25 น.	51.7	64.0	47.7	27 ธ.ค. 65	12.25 น.	52.1	64.3	48.1
27 ธ.ค. 65	08.30 น.	52.1	63.8	47.3	27 ธ.ค. 65	10.30 น.	53.0	63.7	47.6	27 ธ.ค. 65	12.30 น.	52.3	63.5	48.2
27 ธ.ค. 65	08.35 น.	52.3	62.7	46.8	27 ธ.ค. 65	10.35 น.	52.3	65.1	46.8	27 ธ.ค. 65	12.35 น.	54.1	65.1	49.3
27 ธ.ค. 65	08.40 น.	54.7	68.5	47.3	27 ธ.ค. 65	10.40 น.	51.1	62.3	46.5	27 ธ.ค. 65	12.40 น.	52.3	63.4	48.3
27 ธ.ค. 65	08.45 น.	54.1	67.2	47.2	27 ธ.ค. 65	10.45 น.	55.3	74.2	51.3	27 ธ.ค. 65	12.45 น.	52.1	64.2	48.1
27 ธ.ค. 65	08.50 น.	53.0	65.0	47.0	27 ธ.ค. 65	10.50 น.	50.3	63.5	46.7	27 ธ.ค. 65	12.50 น.	53.2	62.9	49.3
27 ธ.ค. 65	08.55 น.	52.6	63.6	47.1	27 ธ.ค. 65	10.55 น.	53.4	64.5	46.1	27 ธ.ค. 65	12.55 น.	51.6	62.3	46.3
27 ธ.ค. 65	09.00 น.	55.4	67.3	47.8	27 ธ.ค. 65	11.00 น.	53.1	71.3	46.0	27 ธ.ค. 65	13.00 น.	51.4	63.1	46.1
27 ธ.ค. 65	09.05 น.	54.3	74.5	48.1	27 ธ.ค. 65	11.05 น.	51.7	64.0	46.2	27 ธ.ค. 65	13.05 น.	53.2	64.3	47.7
27 ธ.ค. 65	09.10 น.	51.8	63.2	47.8	27 ธ.ค. 65	11.10 น.	54.6	66.7	48.5	27 ธ.ค. 65	13.10 น.	50.6	62.8	45.9
27 ธ.ค. 65	09.15 น.	52.6	66.4	47.3	27 ธ.ค. 65	11.15 น.	53.7	72.3	48.1	27 ธ.ค. 65	13.15 น.	51.0	62.7	46.0
27 ธ.ค. 65	09.20 น.	55.3	69.3	48.3	27 ธ.ค. 65	11.20 น.	53.2	72.1	48.3	27 ธ.ค. 65	13.20 น.	52.3	64.3	46.3
27 ธ.ค. 65	09.25 น.	57.4	73.5	49.5	27 ธ.ค. 65	11.25 น.	51.9	64.2	46.6	27 ธ.ค. 65	13.25 น.	50.6	62.3	45.3
27 ธ.ค. 65	09.30 น.	56.3	73.2	50.0	27 ธ.ค. 65	11.30 น.	50.7	63.6	46.5	27 ธ.ค. 65	13.30 น.	50.3	64.1	45.4
27 ธ.ค. 65	09.35 น.	54.2	72.9	49.6	27 ธ.ค. 65	11.35 น.	52.0	66.4	47.1	27 ธ.ค. 65	13.35 น.	54.3	67.2	47.6
27 ธ.ค. 65	09.40 น.	52.3	65.6	47.6	27 ธ.ค. 65	11.40 น.	53.1	65.3	47.8	27 ธ.ค. 65	13.40 น.	51.5	62.7	46.3
27 ธ.ค. 65	09.45 น.	53.4	65.7	47.5	27 ธ.ค. 65	11.45 น.	50.6	64.5	46.1	27 ธ.ค. 65	13.45 น.	50.3	61.9	45.1
27 ธ.ค. 65	09.50 น.	52.6	66.2	46.8	27 ธ.ค. 65	11.50 น.	52.1	68.1	47.0	27 ธ.ค. 65	13.50 น.	53.5	72.0	47.6
27 ธ.ค. 65	09.55 น.	53.1	63.8	47.2	27 ธ.ค. 65	11.55 น.	51.7	63.6	47.2	27 ธ.ค. 65	13.55 น.	52.2	65.3	47.0

ชื่อผู้ตรวจวัด/วิเคราะห์: บริษัท เฮลท์ แอนด์ เอ็นไวเทค จำกัด      ชื่อผู้บันทึก (ประจำสถานีตรวจวัด): นายวรุตต สว่างทรัพย์ และ นายภาสกร หมอนทอง      ชื่อผู้ตรวจสอบ/ควบคุม: นายรุ่ง ฤทธิญาณ

  
.....  
(นายประสาธน์ เฉียบแหลม)  
ผู้จัดการทั่วไป

  
.....  
(นายรุ่ง ฤทธิญาณ)  
กรรมการผู้จัดการ